



ÅRSREGNSKAPET FOR REGNSKAPSÅRET 2024 - GENERELL INFORMASJON

Enheten

| | |
|----------------------|--------------------------------------|
| Organisasjonsnummer: | 989 073 036 |
| Organisasjonsform: | Aksjeselskap |
| Foretaksnavn: | CEGRO HOLDING AS |
| Forretningsadresse: | Randabergveien 304 4073 RANDABERG |

Regnskapsår

| | |
|-------------------------|-------------------------|
| Årsregnskapets periode: | 01.01.2024 - 31.12.2024 |
|-------------------------|-------------------------|

Konsern

| | |
|---------------------------|-----|
| Morselskap i konsern: | Ja |
| Konsernregnskap lagt ved: | Nei |

Regnskapsregler

| | |
|--|------------------------------------|
| Regler for små foretak benyttet: | Ja |
| Benyttet ved utarbeidelsen av årsregnskapet til selskapet: | Regnskapslovens alminnelige regler |

Årsregnskapet fastsatt av kompetent organ

| | |
|--|--------------|
| Bekreftet av representant for selskapet: | Frode Byberg |
| Dato for fastsettelse av årsregnskapet: | 03.04.2025 |

Grunnlag for avgivelse

| |
|--|
| År 2024: Årsregnskapet er elektronisk innlevert |
| År 2023: Tall er hentet fra elektronisk innlevert årsregnskap fra 2024 |

Det er ikke krav til at årsregnskapet m.v. som sendes til Regnskapsregisteret er undertegnet. Kontrollen på at dette er utført ligger hos revisor/enhetens øverste organ. Sikkerheten ivaretas ved at innsender har rolle/rettighet for innsending av årsregnskapet via Altinn, og ved at det bekreftes at årsregnskapet er fastsatt av kompetent organ.

Brønnøysundregistrene, 07.03.2026



Resultatregnskap

| Beløp i: NOK | Note | 2024 | 2023 |
|--|------|------------------|------------------|
| RESULTATREGNSKAP | | | |
| Inntekter | | | |
| Sum inntekter | | 0 | 0 |
| Kostnader | | | |
| Annen driftskostnad | | 28 444 | 27 101 |
| Sum kostnader | | 28 444 | 27 101 |
| Driftsresultat | | -28 444 | -27 101 |
| Finansinntekter og finanskostnader | | | |
| Inntekt på investering i datterselskap og tilknyttet selskap | | 4 000 000 | 6 893 246 |
| Renteinntekt fra foretak i samme konsern | | 23 345 | 15 940 |
| Sum finansinntekter | | 4 023 345 | 6 909 186 |
| Annen rentekostnad | | 1 | 0 |
| Sum finanskostnader | | 1 | 0 |
| Netto finans | | 4 023 344 | 6 909 186 |
| Resultat før skattekostnad | | 3 994 900 | 6 882 085 |
| Årsresultat | | 3 994 900 | 6 882 085 |
| Overføringer og disponeringer | | | |
| Ordinært utbytte | | 2 000 000 | 2 000 000 |
| Annen egenkapital | | 1 994 900 | 4 882 085 |
| Sum overføringer og disponeringer | | 3 994 900 | 6 882 085 |



Balanse

| Beløp i: NOK | Note | 2024 | 2023 |
|--|------|-------------------|-------------------|
| BALANSE - EIENDELER | | | |
| Anleggsmidler | | | |
| Immaterielle eiendeler | | | |
| Sum immaterielle eiendeler | | 0 | 0 |
| Varige driftsmidler | | | |
| Sum varige driftsmidler | | 0 | 0 |
| Finansielle anleggsmidler | | | |
| Investering i datterselskap | 1 | 3 181 917 | 3 181 917 |
| Investeringer i tilknyttet selskap | 1 | 4 300 000 | 4 300 000 |
| Sum finansielle anleggsmidler | | 7 481 917 | 7 481 917 |
| Sum anleggsmidler | | 7 481 917 | 7 481 917 |
| Omløpsmidler | | | |
| Varer | | | |
| Fordringer | | | |
| Konsernfordringer | 1 | 4 000 000 | 6 893 246 |
| Sum fordringer | | 4 000 000 | 6 893 246 |
| Investeringer | | | |
| Sum investeringer | | 0 | 0 |
| Bankinnskudd, kontanter og lignende | | | |
| Bankinnskudd, kontanter og lignende | | 673 189 | 678 289 |
| Sum bankinnskudd, kontanter og lignende | | 673 189 | 678 289 |
| Sum omløpsmidler | | 4 673 189 | 7 571 535 |
| SUM EIENDELER | | 12 155 106 | 15 053 452 |

BALANSE - EGENKAPITAL OG GJELD



Balanse

| Beløp i: NOK | Note | 2024 | 2023 |
|--|------|-------------------|-------------------|
| Egenkapital | | | |
| Innskutt egenkapital | | | |
| Aksjekapital | 2, 3 | 1 000 000 | 1 000 000 |
| Overkurs | 3 | 78 120 | 78 120 |
| Sum innskutt egenkapital | | 1 078 120 | 1 078 120 |
| Opptjent egenkapital | | | |
| Annen egenkapital | 3 | 6 876 986 | 4 882 085 |
| Sum opptjent egenkapital | | 6 876 986 | 4 882 085 |
| Sum egenkapital | | 7 955 106 | 5 960 206 |
| Gjeld | | | |
| Langsiktig gjeld | | | |
| Sum avsetninger for forpliktelser | | 0 | 0 |
| Annen langsiktig gjeld | | | |
| Sum annen langsiktig gjeld | | 0 | 0 |
| Sum langsiktig gjeld | | 0 | 0 |
| Kortsiktig gjeld | | | |
| Utbytte | | 2 000 000 | 2 000 000 |
| Kortsiktig konserngjeld | 1 | 2 000 000 | 6 893 246 |
| Annen kortsiktig gjeld | | 200 000 | 200 000 |
| Sum kortsiktig gjeld | | 4 200 000 | 9 093 246 |
| Sum gjeld | | 4 200 000 | 9 093 246 |
| SUM EGENKAPITAL OG GJELD | | 12 155 106 | 15 053 452 |



Brønnøysundregistrene

ÅRSREGNSKAP FOR REGNSKAPSÅRET 2024 - GENERELL INFORMASJON

Journalnummer: 2025 391304

Enheten

Organisasjonsnummer: 989 073 036
Organisasjonsform: Aksjeselskap
Foretaksnavn: CEGRO HOLDING AS
Forretningsadresse: Randabergveien 304
4073 RANDABERG

Regnskapsår

Årsregnskapets periode: 01.01.2024 - 31.12.2024

Konsern

Morselskap i konsern: Ja
Konsernregnskap lagt ved: Nei

Regnskapsregler

Regler for små foretak benyttet: Ja
Benyttet ved utarbeidelsen av
årsregnskapet til selskapet: Regnskapslovens alminnelige regler

Årsregnskapet fastsatt av kompetent organ

Bekreftet av representant for selskapet: Frode Byberg
Dato for fastsettelse av årsregnskapet: 03.04.2025

Revisjon

Årsregnskapet er utarbeidet av ekstern
autorisert regnskapsfører: Ja
Ekstern autorisert regnskapsfører har i
løpet av regnskapsåret bistått ved den
løpende regnskapsføringen eller utført
andre tjenester for selskapet enn å
utarbeide årsregnskapet: Ja

Grunnlag for avgivelse

År 2024: Årsregnskap er elektronisk innlevert.
År 2023: Tall er hentet fra elektronisk innlevert årsregnskap fra 2024.

Det er ikke krav til at årsregnskapet m.v. som sendes til Regnskapsregisteret er undertegnet. Kontrollen på at dette er utført ligger hos revisor/enhetens øverste organ. Sikkerheten ivaretas ved at innsender har rolle/rettighet for innsending av årsregnskapet via Altinn, og ved at det bekreftes at årsregnskapet er fastsatt av kompetent organ.

Brønnøysundregistrene, 12.05.2025

Brønnøysundregistrene
Postadresse: Postboks 900, 8910 Brønnøysund
Telefon: 75 00 75 00
E-post: firmapost@brreg.no Internett: www.brreg.no
Organisasjonsnummer: 974 760 673



Organisasjonsnr: 989 073 036
CEGRO HOLDING AS

RESULTATREGNSKAP

| Beløp i: NOK | Note | 2024 | 2023 |
|--|-------------|------------------|------------------|
| RESULTATREGNSKAP | | | |
| Inntekter | | | |
| Sum inntekter | | 0 | 0 |
| Kostnader | | | |
| Annen driftskostnad | | 28 444 | 27 101 |
| Sum kostnader | | 28 444 | 27 101 |
| Driftsresultat | | -28 444 | -27 101 |
| Finansinntekter og finanskostnader | | | |
| Inntekt på investering i datterselskap og tilknyttet selskap | | 4 000 000 | 6 893 246 |
| Renteinntekt fra foretak i samme konsern | | 23 345 | 15 940 |
| Sum finansinntekter | | 4 023 345 | 6 909 186 |
| Annen rentekostnad | | 1 | 0 |
| Sum finanskostnader | | 1 | 0 |
| Netto finans | | 4 023 344 | 6 909 186 |
| Resultat før skattekostnad | | 3 994 900 | 6 882 085 |
| Årsresultat | | 3 994 900 | 6 882 085 |
| Overføringer og disponeringer | | | |
| Ordinært utbytte | | 2 000 000 | 2 000 000 |
| Annen egenkapital | | 1 994 900 | 4 882 085 |
| Sum overføringer og disponeringer | | 3 994 900 | 6 882 085 |



Organisasjonsnr: 989 073 036
CEGRO HOLDING AS

BALANSE

| Beløp i: NOK | Note | 2024 | 2023 |
|--|------|-------------------|-------------------|
| BALANSE - EIENDELER | | | |
| Anleggsmidler | | | |
| Immaterielle eiendeler | | | |
| Sum immaterielle eiendeler | | 0 | 0 |
| Varige driftsmidler | | | |
| Sum varige driftsmidler | | 0 | 0 |
| Finansielle anleggsmidler | | | |
| Investering i datterselskap 1 | | 3 181 917 | 3 181 917 |
| Investeringer i tilknyttet selskap 1 | 1 | 4 300 000 | 4 300 000 |
| Sum finansielle anleggsmidler | | 7 481 917 | 7 481 917 |
| Sum anleggsmidler | | 7 481 917 | 7 481 917 |
| Omløpsmidler | | | |
| Varer | | | |
| Fordringer | | | |
| Konsernfordringer 1 | 1 | 4 000 000 | 6 893 246 |
| Sum fordringer | | 4 000 000 | 6 893 246 |
| Investeringer | | | |
| Sum investeringer | | 0 | 0 |
| Bankinnskudd, kontanter og lignende | | | |
| Bankinnskudd, kontanter og lignende | | 673 189 | 678 289 |
| Sum bankinnskudd, kontanter og lignende | | 673 189 | 678 289 |
| Sum omløpsmidler | | 4 673 189 | 7 571 535 |
| SUM EIENDELER | | 12 155 106 | 15 053 452 |
| BALANSE - EGENKAPITAL OG GJELD | | | |
| Egenkapital | | | |
| Innskutt egenkapital | | | |
| Aksjekapital 2, 3 | 2, 3 | 1 000 000 | 1 000 000 |
| Overkurs 3 | 3 | 78 120 | 78 120 |
| Sum innskutt egenkapital | | 1 078 120 | 1 078 120 |
| Opptjent egenkapital | | | |



| | | | |
|-----------------------------------|---|-------------------|-------------------|
| Annen egenkapital | 3 | 6 876 986 | 4 882 085 |
| Sum opptjent egenkapital | | 6 876 986 | 4 882 085 |
| Sum egenkapital | | 7 955 106 | 5 960 206 |
| Gjeld | | | |
| Langsiktig gjeld | | | |
| Sum avsetninger for forpliktelser | | 0 | 0 |
| Annen langsiktig gjeld | | 0 | 0 |
| Sum annen langsiktig gjeld | | 0 | 0 |
| Sum langsiktig gjeld | | 0 | 0 |
| Kortsiktig gjeld | | | |
| Utbytte | | 2 000 000 | 2 000 000 |
| Kortsiktig konserngjeld | 1 | 2 000 000 | 6 893 246 |
| Annen kortsiktig gjeld | | 200 000 | 200 000 |
| Sum kortsiktig gjeld | | 4 200 000 | 9 093 246 |
| Sum gjeld | | 4 200 000 | 9 093 246 |
| SUM EGENKAPITAL OG GJELD | | 12 155 106 | 15 053 452 |



Organisasjonsnr: 989 073 036
CEGRO HOLDING AS

NOTEOPPLYSNINGER - SELSKAP - alle poster oppgitt i hele tall

Note

Regnskapsprinsipper

Årsregnskapet er satt opp i samsvar med regnskapsloven og god regnskapsskikk for små foretak. Klassifisering og vurdering av balanseposter Anleggsmidler er eiendeler bestemt til varig eie eller bruk. Eiendeler som er knyttet til varekretsløpet er klassifisert som omløpsmidler. Omløpsmidler vurderes til laveste av anskaffelseskost og virkelig verdi. Kortsiktig gjeld balanseføres til nominelt beløp på etableringstidspunktet. Anleggsmidler vurderes til anskaffelseskost. Varige anleggsmidler avskrives etter en fornuftig avskrivningsplan. Anleggsmidlene nedskrives til virkelig verdi ved verdifall som ikke forventes å være forbigående. Langsiktig gjeld med unntak av andre avsetninger balanseføres til nominelt beløp på etableringstidspunktet. Forøvrig er følgende regnskapsprinsipper anvendt: Kostmetoden er benyttet for investeringer i datterselskap/tilknyttet selskap. Utbytte er inntektsført samme år som det er avsatt i datterselskap/tilknyttet selskap, dersom det er sannsynlig at beløpet vil mottas. Ved utbytte som overstiger andel av tilbakeholdt resultat etter kjøpet representerer den overskytende del tilbakebetaling av investert kapital, og er fratrukket investeringens verdi i balansen. Selskapet har ikke endret regnskapsprinsipp fra 2023 til 2024.

Note

Antall årsverk i regnskapsåret
0.00

| Sum | Beløp |
|--------------------------|---|
| Balanseført verdi 31.12. | Varige driftsmidler Immaterielle eiend. |

Note

1

Konsern, tilknyttet selskap m.v.

Investering som regnskapsføres etter egenkapitalmetoden

Konsernregnskap

Virksomheten inngår i konsolideringen til morselskapets konsernregnsk.: Nei

Morselskapet sitt navn

Forretningskontor for morselskapet



Datterselskap er utelatt fra konsolideringen: Nei

Begrunnelse for at datterselskap er utelatt fra konsolideringen

Konsern, tilknyttet selskap m.v. - fordringer og gjeld

Fordringer

| | | |
|---|--------------|------------------|
| <u>Samlet beløp - foretak i samme konsern</u> | <u>Årets</u> | <u>Fjorårets</u> |
| | 4000000.00 | 6893246.00 |

| | | |
|--|--------------|------------------|
| <u>Samlet beløp - tilknyttet selskap</u> | <u>Årets</u> | <u>Fjorårets</u> |
|--|--------------|------------------|

| | | |
|---|--------------|------------------|
| <u>Samlet beløp - foretak i samme konsern</u> | <u>Årets</u> | <u>Fjorårets</u> |
|---|--------------|------------------|

Kortsiktig gjeld

| | | |
|---|--------------|------------------|
| <u>Samlet beløp - foretak i samme konsern</u> | <u>Årets</u> | <u>Fjorårets</u> |
| | 2000000.00 | 6893246.00 |

| | | |
|---|--------------|------------------|
| <u>Samlet beløp - felles kontrollert virksomhet</u> | <u>Årets</u> | <u>Fjorårets</u> |
|---|--------------|------------------|

Samlet forpliktelse til fordel for foretak i samme konsern

| | |
|----------------------|--------------|
| <u>Pantstillelse</u> | <u>Beløp</u> |
|----------------------|--------------|

| | |
|------------------|--------------|
| <u>Garantier</u> | <u>Beløp</u> |
|------------------|--------------|

Mer om tilknyttet selskap/datterselskap

Selskapet eier 100 % av: Byberg Maskin AS Cegro Utleie AS Cegro Mekaniske Verksted AS Randaberg Næringspark AS Selskapet eier 50 % av Randaberg Eiendomsutvikling AS Selskapet eier 25 % av Randabergporten AS

Note

Fordringer

Fordringer som forfaller senere enn ett år etter regnskapsårets slutt

Mer om fordringer

Note

Virkelig verdi og resultatført verdiendr. i perioden, finansielle instrumenter

Mer om finansielle instrumenter

Beskrivelse av finansielle derivater



Beholdning av egne aksjer Antall Pålydende Andel av aksjek.

Note

Lån og sikkerhetsstillelse til medlemmer

Er det gitt lån eller sikkerhetsstillelse til ledende personer: Nei

Opplysninger om:

Medlemmer av:

Mer om lån og sikkerhetsstillelse



Årsoppgjør for
CEGRO HOLDING AS

989073036

01.01.2024 - 31.12.2024

| Innhold | Side |
|----------------------|------|
| Resultatregnskap | 2 |
| Eiendeler | 3 |
| Egenkapital og gjeld | 4 |
| Noter | 5 |



CEGRO HOLDING AS
989 073 036

Resultatregnskap

Driftskostnader

Annen driftskostnad

Sum driftskostnader

Driftsresultat

Finansinntekter

Inntekt på investering i datterselskap og tilknyttet selskap

Renteinntekt fra foretak i samme konsern

Sum finansinntekter

Finanskostnader

Annen rentekostnad

Sum finanskostnader

Netto finans

Årsresultat

Overføringer

Ordinært utbytte

Annen egenkapital

Sum overføringer

Note

2024

-28 444

-28 444

-28 444

4 000 000

23 345

4 023 345

-1

-1

4 023 344

3 994 900

2 000 000

1 994 900

3 994 900

BankID Signing
Åge Byberg
2025-04-03

BankID Signing
Magne Byberg
2025-04-03

BankID Signing
Victor Ingvald Sæ
2025-04-07

BankID Signing
Frøde Byberg
2025-04-18

-27 101

-27 101

-27 101

6 893 246

15 940

6 909 186

0

0

6 909 186

6 882 085

2 000 000

4 882 085

6 882 085



CEGRO HOLDING AS
989 073 036



Balanse

EIENDELER

Anleggsmidler

Finansielle anleggsmidler

| | Note | 31.12.2024 | |
|--------------------------------------|------|------------------|------------------|
| Investering i datterselskap | 1 | 3 181 917 | 3 181 917 |
| Investeringer i tilknyttet selskap | 1 | 4 300 000 | 4 300 000 |
| Sum finansielle anleggsmidler | | 7 481 917 | 7 481 917 |

Sum anleggsmidler

7 481 917 7 481 917

Omløpsmidler

Fordringer

| | | | |
|-------------------------------|---|------------------|------------------|
| Kortsiktige konsernfordringer | 1 | 4 000 000 | 6 893 246 |
| Sum fordringer | | 4 000 000 | 6 893 246 |

Bankinnskudd, kontanter og lignende

| | | | |
|--|--|----------------|----------------|
| Bankinnskudd, kontanter og lignende | | 673 189 | 678 289 |
| Sum bankinnskudd, kontanter og lignende | | 673 189 | 678 289 |

Sum omløpsmidler


4 673 189 7 571 535

SUM EIENDELER


12 155 106 15 053 452




CEGRO HOLDING AS
989 073 036

 BankID Signing
Åge Byberg
2025-04-03

 BankID Signing
Magne Byberg
2025-04-03

 BankID Signing
Victor Ingvald Bø
2025-04-07

 BankID Signing
Frode Byberg
2025-04-18

Balanse

EGENKAPITAL OG GJELD

Egenkapital

Innskutt egenkapital

Aksjekapital

2, 3

1 000 000

1 000 000

Overkurs

3

78 120

78 120

Sum innskutt egenkapital

1 078 120

1 078 120

Opptjent egenkapital

Annen egenkapital

3

6 876 986

4 882 085

Sum opptjent egenkapital

6 876 986

4 882 085

Sum egenkapital

7 955 106

5 960 206

Gjeld

Kortsiktig gjeld

Utbytte

2 000 000

2 000 000

Kortsiktig konserngjeld

1

2 000 000

6 893 246

Annen kortsiktig gjeld

200 000

200 000

Sum kortsiktig gjeld

4 200 000

9 093 246

Sum gjeld

4 200 000

9 093 246

SUM EGENKAPITAL OG GJELD

12 155 106

15 053 452

RANDABERG, 03.04.2025

Frode Byberg
styrets leder

Magne Byberg
styremedlem

Victor Ingvald Bø
styremedlem


Åge Byberg
styremedlem / daglig leder




CEGRO HOLDING AS
989 073 036

 BankID Signing
Åge Byberg
2025-04-03

 BankID Signing
Magne Byberg
2025-04-03

 BankID Signing
Victor Ingvald Be
2025-04-07

 BankID Signing
Frode Byberg
2025-04-18

Noter

Regnskapsprinsipper

Årsregnskapet er satt opp i samsvar med regnskapsloven og god regnskapsskikk for små foretak.

Klassifisering og vurdering av balanseposter

Anleggsmidler er eiendeler bestemt til varig eie eller bruk. Eiendeler som er knyttet til varekretsløpet er klassifisert som omløpsmidler.

Omløpsmidler vurderes til laveste av anskaffelseskost og virkelig verdi. Kortsiktig gjeld balanseføres til nominelt beløp på etableringstidspunktet. Anleggsmidler vurderes til anskaffelseskost. Varige anleggsmidler avskrives etter en fornuftig avskrivningsplan. Anleggsmidlene nedskrives til virkelig verdi ved verdifall som ikke forventes å være forbigående. Langsiktig gjeld med unntak av andre avsetninger balanseføres til nominelt beløp på etableringstidspunktet.

Forøvrig er følgende regnskapsprinsipper anvendt:

Kostmetoden er benyttet for investeringer i datterselskap/tilknyttet selskap. Utbytte er inntektsført samme år som det er avsatt i datterselskap/tilknyttet selskap, dersom det er sannsynlig at beløpet vil mottas. Ved utbytte som overstiger andel av tilbakeholdt resultat etter kjøpet representerer den overskytende del tilbakebetaling av investert kapital, og er fratrukket investeringens verdi i balansen.

Selskapet har ikke endret regnskapsprinsipp fra 2023 til 2024.

Antall årsverk

Selskapet har ikke hatt ansatte i løpet av regnskapsåret.

Lån og sikkerhetsstillelse til ledende personer, eiere med videre

Det er ikke gitt lån eller sikkerhetsstillelse til medlemmer av styrende organer.

Note 1 - Konsern, tilknyttet selskap m.v.

Fordringer

| | 2024 | 2023 |
|--|-----------|-----------|
| Samlet beløp som gjelder foretak i samme konsern | 4 000 000 | 6 893 246 |

Kortsiktig gjeld

| | 2024 | 2023 |
|--|-----------|-----------|
| Samlet beløp som gjelder foretak i samme konsern | 2 000 000 | 6 893 246 |

Mer om tilknyttet selskap/datterselskap

Selskapet eier 100 % av:

Byberg Maskin AS

Cegro Utleie AS

Cegro Mekaniske Verksted AS

Randaberg Næringspark AS

Selskapet eier 50 % av Randaberg Eiendomsutvikling AS

Selskapet eier 25 % av Randabergporten AS




CEGRO HOLDING AS
989 073 036

 BankID Signing
Åge Byberg
2025-04-03

 BankID Signing
Magne Byberg
2025-04-03

 BankID Signing
Victor Ingvald Bø
2025-04-07

 BankID Signing
Frode Byberg
2025-04-18

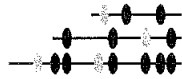
Note 2 - Aksjekapital

| Aksjeklasse | Antall aksjer | Aksjenes pålydende | |
|-------------|---------------|--------------------|-----------|
| Ordinære | 1 000 | 1 000 | 1 000 000 |

| Aksjonærer | Antall aksjer | Eierandel % | Aksjeklasse |
|-----------------------------|---------------|-------------|-------------|
| Magne Byberg | 250 | 25,00 | Ordinære |
| Åge Byberg | 250 | 25,00 | Ordinære |
| Frode Byberg | 250 | 25,00 | Ordinære |
| Evy Byberg Bø | 125 | 12,50 | Ordinære |
| Victor Bø | 125 | 12,50 | Ordinære |
| Totalt antall aksjer | 1 000 | 100 | |

Note 3 - Egenkapital

| | Aksjekapital | Overkurs | Opptjent egenkapital | Sum |
|-------------------------------|------------------|---------------|----------------------|------------------|
| Egenkapital 31.12.2023 | 1 000 000 | 78 120 | 4 882 085 | 5 960 206 |
| Årsresultat | 0 | 0 | 3 994 900 | 3 994 900 |
| Avsatt utbytte | 0 | 0 | -2 000 000 | -2 000 000 |
| Egenkapital 31.12.2024 | 1 000 000 | 78 120 | 6 876 986 | 7 955 106 |



AbacusRevisjon AS

Registrert revisorselskap
Autorisert regnskapsførerselskap

Medlemmer i
Den norske Revisorforening
Regnskap Norge

UAVHENGIG REVISORS BERETNING Til generalforsamlingen i Cegro Holding AS

Uttalelse om revisjonen av årsregnskapet

Konklusjon

Vi har revidert årsregnskapet for Cegro Holding AS som viser et overskudd på kr 3 994 900. Årsregnskapet består av balanse per 31. desember 2024, resultatregnskap for regnskapsåret avsluttet per denne datoen og noter til årsregnskapet, herunder et sammendrag av viktige regnskapsprinsipper.

Etter vår mening

- oppfyller årsregnskapet gjeldende lovkrav, og
- gir årsregnskapet et rettviseende bilde av selskapets finansielle stilling per 31. desember 2024 og av dets resultater for regnskapsåret avsluttet per denne datoen i samsvar med regnskapslovens regler og god regnskapsskikk i Norge.

Grunnlag for konklusjonen

Vi har gjennomført revisjonen i samsvar med International Standards on Auditing (ISA-ene). Våre oppgaver og plikter i henhold til disse standardene er beskrevet nedenfor under Revisors oppgaver og plikter ved revisjonen av årsregnskapet. Vi er uavhengige av selskapet i samsvar med kravene i relevante lover og forskrifter i Norge og International Code of Ethics for Professional Accountants (inkludert internasjonale uavhengighetsstandarder) utstedt av International Ethics Standards Board for Accountants (IESBA-reglene), og vi har overholdt våre øvrige etiske forpliktelser i samsvar med disse kravene. Innhentet revisjonsbevis er etter vår vurdering tilstrekkelig og hensiktsmessig som grunnlag for vår konklusjon.

Styret og daglig leders ansvar for årsregnskapet

Styret og daglig leder (ledelsen) er ansvarlig for å utarbeide årsregnskapet og for at det gir et rettviseende bilde i samsvar med regnskapslovens regler og god regnskapsskikk i Norge. Ledelsen er også ansvarlig for slik intern kontroll som den finner nødvendig for å kunne utarbeide et årsregnskap som ikke inneholder vesentlig feilinformasjon, verken som følge av misligheter eller utilsiktede feil.

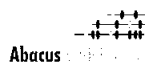
Ved utarbeidelsen av årsregnskapet må ledelsen ta standpunkt til selskapets evne til fortsatt drift og opplyse om forhold av betydning for fortsatt drift. Forutsetningen om fortsatt drift skal legges til grunn for årsregnskapet så lenge det ikke er sannsynlig at virksomheten vil bli avvirket.

Revisors oppgaver og plikter ved revisjonen av årsregnskapet

Vårt mål er å oppnå betryggende sikkerhet for at årsregnskapet som helhet ikke inneholder vesentlig feilinformasjon, verken som følge av misligheter eller utilsiktede feil, og å avgi en revisjonsberetning som inneholder vår konklusjon. Betryggende sikkerhet er en høy grad av sikkerhet, men ingen garanti for at en revisjon utført i samsvar med ISA-ene, alltid vil avdekke vesentlig feilinformasjon. Feilinformasjon kan oppstå som følge av misligheter eller utilsiktede feil. Feilinformasjon er å anse som vesentlig dersom den enkeltvis eller samlet med rimelighet kan forventes å påvirke de økonomiske beslutningene som brukerne foretar på grunnlag av årsregnskapet.



- 2 -



For revisors oppgaver og plikter se: <https://revisorforeningen.no/revisjonsberetninger>

Stavanger, 3. april 2025
Abacus Revisjon AS

Jorunn K. Sværen

Jorunn Karin Sværen
Statsautorisert revisor



CEGRO HOLDING AS
989 073 036

Resultatregnskap

| | Note | 2024 | 2023 |
|--|------|------------------|------------------|
| Driftskostnader | | | |
| Annen driftskostnad | | -28 444 | -27 101 |
| Sum driftskostnader | | -28 444 | -27 101 |
| Driftsresultat | | -28 444 | -27 101 |
| Finansinntekter | | | |
| Inntekt på investering i datterselskap og tilknyttet selskap | | 4 000 000 | 6 893 246 |
| Renteinntekt fra foretak i samme konsern | | 23 345 | 15 940 |
| Sum finansinntekter | | 4 023 345 | 6 909 186 |
| Finanskostnader | | | |
| Annen rentekostnad | | -1 | 0 |
| Sum finanskostnader | | -1 | 0 |
| Netto finans | | 4 023 344 | 6 909 186 |
| Årsresultat | | 3 994 900 | 6 882 085 |
| Overføringer | | | |
| Ordinært utbytte | | 2 000 000 | 2 000 000 |
| Annen egenkapital | | 1 994 900 | 4 882 085 |
| Sum overføringer | | 3 994 900 | 6 882 085 |



CEGRO HOLDING AS
989 073 036

Balanse

| | Note | 31.12.2024 | 31.12.2023 |
|--|------|-------------------|-------------------|
| EIENDELER | | | |
| Anleggsmidler | | | |
| Finansielle anleggsmidler | | | |
| Investering i datterselskap | 1 | 3 181 917 | 3 181 917 |
| Investeringer i tilknyttet selskap | 1 | 4 300 000 | 4 300 000 |
| Sum finansielle anleggsmidler | | 7 481 917 | 7 481 917 |
| Sum anleggsmidler | | 7 481 917 | 7 481 917 |
| Omløpsmidler | | | |
| Fordringer | | | |
| Kortsiktige konsernfordringer | 1 | 4 000 000 | 6 893 246 |
| Sum fordringer | | 4 000 000 | 6 893 246 |
| Bankinnskudd, kontanter og lignende | | | |
| Bankinnskudd, kontanter og lignende | | 673 189 | 678 289 |
| Sum bankinnskudd, kontanter og lignende | | 673 189 | 678 289 |
| Sum omløpsmidler | | 4 673 189 | 7 571 535 |
| SUM EIENDELER | | 12 155 106 | 15 053 452 |



CEGRO HOLDING AS
989 073 036

Balanse

| | Note | 31.12.2024 | 31.12.2023 |
|---------------------------------|------|-------------------|-------------------|
| EGENKAPITAL OG GJELD | | | |
| Egenkapital | | | |
| Innskutt egenkapital | | | |
| Aksjekapital | 2, 3 | 1 000 000 | 1 000 000 |
| Overkurs | 3 | 78 120 | 78 120 |
| Sum innskutt egenkapital | | 1 078 120 | 1 078 120 |
| Opptjent egenkapital | | | |
| Annen egenkapital | 3 | 6 876 986 | 4 882 085 |
| Sum opptjent egenkapital | | 6 876 986 | 4 882 085 |
| Sum egenkapital | | 7 955 106 | 5 960 206 |
| Gjeld | | | |
| Kortsiktig gjeld | | | |
| Utbytte | | 2 000 000 | 2 000 000 |
| Kortsiktig konserngjeld | 1 | 2 000 000 | 6 893 246 |
| Annen kortsiktig gjeld | | 200 000 | 200 000 |
| Sum kortsiktig gjeld | | 4 200 000 | 9 093 246 |
| Sum gjeld | | 4 200 000 | 9 093 246 |
| SUM EGENKAPITAL OG GJELD | | 12 155 106 | 15 053 452 |

RANDABERG, 03.04.2025

Frode Byberg
styrets leder

Magne Byberg
styremedlem

Victor Ingvald Bø
styremedlem

Åge Byberg
styremedlem / daglig leder



CEGRO HOLDING AS
989 073 036

Noter

Regnskapsprinsipper

Årsregnskapet er satt opp i samsvar med regnskapsloven og god regnskapsskikk for små foretak.

Klassifisering og vurdering av balanseposter

Anleggsmidler er eiendeler bestemt til varig eie eller bruk. Eiendeler som er knyttet til varekretsløpet er klassifisert som omløpsmidler.

Omløpsmidler vurderes til laveste av anskaffelseskost og virkelig verdi. Kortsiktig gjeld balanseføres til nominelt beløp på etableringstidspunktet. Anleggsmidler vurderes til anskaffelseskost. Varige anleggsmidler avskrives etter en fornuftig avskrivningsplan. Anleggsmidlene nedskrives til virkelig verdi ved verdifall som ikke forventes å være forbigående. Langsiktig gjeld med unntak av andre avsetninger balanseføres til nominelt beløp på etableringstidspunktet.

Forøvrig er følgende regnskapsprinsipper anvendt:

Kostmetoden er benyttet for investeringer i datterselskap/tilknyttet selskap. Utbytte er inntektsført samme år som det er avsatt i datterselskap/tilknyttet selskap, dersom det er sannsynlig at beløpet vil mottas. Ved utbytte som overstiger andel av tilbakeholdt resultat etter kjøpet representerer den overskytende del tilbakebetaling av investert kapital, og er fratrukket investeringens verdi i balansen.

Selskapet har ikke endret regnskapsprinsipp fra 2023 til 2024.

Antall årsverk

Selskapet har ikke hatt ansatte i løpet av regnskapsåret.

Lån og sikkerhetsstillelse til ledende personer, eiere med videre

Det er ikke gitt lån eller sikkerhetsstillelse til medlemmer av styrende organer.

Note 1 - Konsern, tilknyttet selskap m.v.

Fordringer

| | 2024 | 2023 |
|--|-----------|-----------|
| Samlet beløp som gjelder foretak i samme konsern | 4 000 000 | 6 893 246 |

Kortsiktig gjeld

| | 2024 | 2023 |
|--|-----------|-----------|
| Samlet beløp som gjelder foretak i samme konsern | 2 000 000 | 6 893 246 |

Mer om tilknyttet selskap/datterselskap

Selskapet eier 100 % av:

Byberg Maskin AS

Cegro Utleie AS

Cegro Mekaniske Verksted AS

Randaberg Næringspark AS

Selskapet eier 50 % av Randaberg Eiendomsutvikling AS

Selskapet eier 25 % av Randabergporten AS



CEGRO HOLDING AS
989 073 036

Note 2 - Aksjekapital

| Aksjeklasse | Antall aksjer | Aksjenes pålydende | Bokført verdi |
|-----------------------------|----------------------|---------------------------|----------------------|
| Ordinære | 1 000 | 1 000 | 1 000 000 |
| Aksjonærer | Antall aksjer | Eierandel % | Aksjeklasse |
| Magne Byberg | 250 | 25,00 | Ordinære |
| Åge Byberg | 250 | 25,00 | Ordinære |
| Frode Byberg | 250 | 25,00 | Ordinære |
| Evy Byberg Bø | 125 | 12,50 | Ordinære |
| Victor Bø | 125 | 12,50 | Ordinære |
| Totalt antall aksjer | 1 000 | 100 | |

Note 3 - Egenkapital

| | Aksjekapital | Overkurs | Opptjent egenkapital | Sum |
|-------------------------------|---------------------|-----------------|-----------------------------|------------------|
| Egenkapital 31.12.2023 | 1 000 000 | 78 120 | 4 882 085 | 5 960 206 |
| Årsresultat | 0 | 0 | 3 994 900 | 3 994 900 |
| Avsatt utbytte | 0 | 0 | -2 000 000 | -2 000 000 |
| Egenkapital 31.12.2024 | 1 000 000 | 78 120 | 6 876 986 | 7 955 106 |