



## ÅRSREGNSKAPET FOR REGNSKAPSÅRET 2018 - GENERELL INFORMASJON

### Enheten

Organisasjonsnummer: 993 764 388  
Organisasjonsform: Aksjeselskap  
Foretaksnavn: GAIA GROUP AS  
Forretningsadresse: Søndre Tollbodgate 15  
9251 TROMSØ

### Regnskapsår

Årsregnskapets periode: 01.01.2018 - 31.12.2018

### Konsern

Morselskap i konsern: Ja  
Konsernregnskap lagt ved: Nei

### Regnskapsregler

Regler for små foretak benyttet: Ja  
Benyttet ved utarbeidelsen av årsregnskapet til selskapet: Regnskapslovens alminnelige regler

### Årsregnskapet fastsatt av kompetent organ

Bekreftet av representant for selskapet: Arnt Aspnes  
Dato for fastsettelse av årsregnskapet: 09.12.2019

### Grunnlag for avgivelse

År 2018: Årsregnskapet er elektronisk innlevert  
År 2017: Tall er hentet fra elektronisk innlevert årsregnskap fra 2018

*Det er ikke krav til at årsregnskapet m.v. som sendes til Regnskapsregisteret er undertegnet. Kontrollen på at dette er utført ligger hos revisor/enhetens øverste organ. Sikkerheten ivaretas ved at innsender har rolle/rettighet for innsending av årsregnskapet via Altinn, og ved at det bekreftes at årsregnskapet er fastsatt av kompetent organ.*

Brønnøysundregistrene, 19.03.2022



## Resultatregnskap

Beløp i: NOK	Note	2018	2017
<b>RESULTATREGNSKAP</b>			
<b>Kostnader</b>			
Annen driftskostnad	2	86 577	409 558
<b>Sum kostnader</b>		<b>86 577</b>	<b>409 558</b>
<b>Driftsresultat</b>		<b>-86 577</b>	<b>-409 558</b>
<b>Finansinntekter og finanskostnader</b>			
Annen renteinntekt		13	135
Annen finansinntekt		306	0
<b>Sum finansinntekter</b>		<b>319</b>	<b>135</b>
Verdireduksjon andre finansielle instrumenter vurdert til virkelig verdi		3 029 998	0
Annen finanskostnad		1 198	0
<b>Sum finanskostnader</b>		<b>3 031 196</b>	<b>0</b>
<b>Netto finans</b>		<b>-3 030 877</b>	<b>135</b>
<b>Ordinært resultat før skattekostnad</b>		<b>-3 117 454</b>	<b>-409 423</b>
Skattekostnad på ordinært resultat	5	0	0
<b>Ordinært resultat etter skattekostnad</b>		<b>-3 117 454</b>	<b>-409 423</b>
<b>Årsresultat</b>		<b>-3 117 454</b>	<b>-409 423</b>
<b>Overføringer og disponeringer</b>			
Udekket tap	8	-3 117 454	-409 423
<b>Sum overføringer og disponeringer</b>		<b>-3 117 454</b>	<b>-409 423</b>



## Balanse

Beløp i: NOK	Note	2018	2017
<b>BALANSE - EIENDELER</b>			
<b>Anleggsmidler</b>			
<b>Immaterielle eiendeler</b>			
<b>Finansielle anleggsmidler</b>			
Investering i datterselskap	4	7 267 886	7 257 286
Investeringer i aksjer og andeler	5	1 263 715	3 052 464
<b>Sum finansielle anleggsmidler</b>		<b>8 531 601</b>	<b>10 309 750</b>
<b>Sum anleggsmidler</b>		<b>8 531 601</b>	<b>10 309 750</b>
<b>Omløpsmidler</b>			
<b>Varer</b>			
<b>Fordringer</b>			
Andre fordringer	9	3 417 471	3 449 328
<b>Sum fordringer</b>		<b>3 417 471</b>	<b>3 449 328</b>
<b>Bankinnskudd, kontanter og lignende</b>			
Bankinnskudd, kontanter og lignende	3	27 704	4 854
<b>Sum bankinnskudd, kontanter og lignende</b>		<b>27 704</b>	<b>4 854</b>
<b>Sum omløpsmidler</b>		<b>3 445 175</b>	<b>3 454 182</b>
<b>SUM EIENDELER</b>		<b>11 976 776</b>	<b>13 763 932</b>
<b>BALANSE - EGENKAPITAL OG GJELD</b>			
<b>Egenkapital</b>			
<b>Innskutt egenkapital</b>			
Selskapskapital	7, 8	100 000	100 000
<b>Sum innskutt egenkapital</b>		<b>100 000</b>	<b>100 000</b>
<b>Opptjent egenkapital</b>			
Udekket tap	8	7 459 587	4 342 133



## Balanse

<b>Beløp i: NOK</b>	<b>Note</b>	<b>2018</b>	<b>2017</b>
<b>Sum opptjent egenkapital</b>		<b>-7 459 587</b>	<b>-4 342 133</b>
<b>Sum egenkapital</b>		<b>-7 359 587</b>	<b>-4 242 133</b>
<b>Sum langsiktig gjeld</b>		<b>0</b>	<b>0</b>
<b>Kortsiktig gjeld</b>			
Annen kortsiktig gjeld	9	19 336 364	18 006 065
<b>Sum kortsiktig gjeld</b>		<b>19 336 364</b>	<b>18 006 065</b>
<b>Sum gjeld</b>		<b>19 336 364</b>	<b>18 006 065</b>
<b>SUM EGENKAPITAL OG GJELD</b>		<b>11 976 777</b>	<b>13 763 932</b>



## Brønnøysundregistrene

### ÅRSREGNSKAP FOR REGNSKAPSÅRET 2018 - GENERELL INFORMASJON

Journalnummer: 2019 945636

#### Enheten

Organisasjonsnummer: 993 764 388  
Organisasjonsform: Aksjeselskap  
Foretaksnavn: GAIA GROUP AS  
Forretningsadresse: Søndre Tollbodgate 15  
9251 TROMSØ

#### Regnskapsår

Årsregnskapets periode: 01.01.2018 - 31.12.2018

#### Konsern

Morselskap i konsern: Ja  
Konsernregnskap lagt ved: Nei

#### Regnskapsregler

Regler for små foretak benyttet: Ja  
Benyttet ved utarbeidelsen av  
årsregnskapet til selskapet: Regnskapslovens alminnelige regler

#### Årsregnskapet fastsatt av kompetent organ

Bekreftet av representant for selskapet: Arnt Aspnes  
Dato for fastsettelse av årsregnskapet: 09.12.2019

#### Revisjon

Årsregnskapet er utarbeidet av ekstern  
autorisert regnskapsfører: Ja  
Ekstern autorisert regnskapsfører har i  
løpet av regnskapsåret bistått ved den  
løpende regnskapsføringen eller utført  
andre tjenester for selskapet enn å  
utarbeide årsregnskapet: Ja

#### Grunnlag for avgivelse

År 2018: Årsregnskap er elektronisk innlevert.  
År 2017: Tall er hentet fra elektronisk innlevert årsregnskap fra 2018.

*Det er ikke krav til at årsregnskapet m.v. som sendes til Regnskapsregisteret er undertegnet. Kontrollen på at dette er utført ligger hos revisor/enhetens øverste organ. Sikkerheten ivaretas ved at innsender har rolle/rettighet for innsending av årsregnskapet via Altinn, og ved at det bekreftes at årsregnskapet er fastsatt av kompetent organ.*

Brønnøysundregistrene, 11.12.2019

---

#### Brønnøysundregistrene

Postadresse: Postboks 900, 8910 Brønnøysund  
Telefoner: Opplysningstelefonen 75 00 75 00 Administrasjonen 75 00 75 09 Telefaks 75 00 75 05  
E-post: firmapost@brreg.no Internett: www.brreg.no  
Organisasjonsnummer: 974 760 673



Organisasjonnr: 993 764 388  
GAIA GROUP AS

## RESULTATREGNSKAP

Beløp i: NOK	Note	2018	2017
<b>RESULTATREGNSKAP</b>			
<b>Kostnader</b>			
Annen driftskostnad	2	86 577	409 558
Sum kostnader		86 577	409 558
<b>Driftøresultat</b>			
		-86 577	-409 558
<b>Finansinntekter og finanskostnader</b>			
Annen renteinntekt		13	135
Annen finansinntekt		306	0
Sum finansinntekter		319	135
<b>Verdireduksjon andre finansielle instrumenter vurdert til virkelig verdi</b>			
Annen finanskostnad		1 198	0
Sum finanskostnader		3 031 196	0
<b>Netto finans</b>		-3 030 877	135
<b>Ordinært resultat før skattekostnad</b>			
Skattekostnad på ordinært resultat	5	0	0
Ordinært resultat etter skattekostnad		-3 117 454	-409 423
<b>Årsresultat</b>		-3 117 454	-409 423
<b>Overføringer og disponeringer</b>			
Udekket tap	8	-3 117 454	-409 423
Sum overføringer og disponeringer		-3 117 454	-409 423



Organisasjonnr: 993 764 388  
GAIA GROUP AS

## BALANSE

Beløp i: NOK Note 2018 2017

### BALANSE - EIENDELER

#### Anleggsmidler

##### Innmaterielle eiendeler

##### Finansielle anleggsmidler

Investering i datterselskap 4 7 267 886 7 257 286

Investeringer i aksjer og  
andeler 5 1 263 715 3 052 464

Sum finansielle  
anleggsmidler 8 531 601 10 309 750

Sum anleggsmidler 8 531 601 10 309 750

#### Omløpomidler

##### Varer

##### Fordringer

Andre fordringer 9 3 417 471 3 449 328

Sum fordringer 3 417 471 3 449 328

##### Bankinnskudd, kontanter og lignende

Bankinnskudd, kontanter  
og lignende 3 27 704 4 854

Sum bankinnskudd,  
kontanter og lignende 27 704 4 854

Sum omløpomidler 3 445 175 3 454 182

SUM EIENDELER 11 976 776 13 763 932

### BALANSE - EGENKAPITAL OG GJELD

#### Egenkapital

##### Innskutt egenkapital

Selskapskapital 7, 8 100 000 100 000

Sum innskutt egenkapital 100 000 100 000

##### Opptjent egenkapital

Udekket tap 8 7 459 587 4 342 133

Sum opptjent egenkapital -7 459 587 -4 342 133

Sum egenkapital -7 359 587 -4 242 133

Sum langsiktig gjeld 0 0

##### Kortsiktig gjeld



Annen kortsiktig gjeld	9	19 336 364	18 006 065
Sum kortsiktig gjeld		19 336 364	18 006 065
Sum gjeld		19 336 364	18 006 065
<b>SUM EGENKAPITAL OG GJELD</b>		<b>11 976 777</b>	<b>13 763 932</b>





Organisasjonnr: 993 764 388  
GAIA GROUP AS

**NOTEOPPLYSNINGER - SELSKAP** - alle poster oppgitt i hele tall

**Note**

**Regnskapsprinsipper**

Årsregnskapet er satt opp etter regnskapsloven. Regnskapsreglene for små foretak er fulgt.

**Note**

Er det usikkerhet om fortsatt drift?: Ja

Merverdier i underliggende selskaper forsvarer fortsatt drift.

**Note**

7

**Antall aksjer og aksjeeiere**

<u>Aksjeklasse</u>	<u>Ant. aksjer</u>	<u>Pålydende</u>	<u>Bokført verdi</u>
Ordinære aksjer	1000.00	100.00	100000.00

<u>Aksjeeiere - fritekst</u>	<u>Antall</u>	<u>Eierandel</u>	<u>Aksjeklasse</u>
Cleaves Group AS	1000.00	100.00%	Ordinære aksjer

<u>Sum</u>	<u>Sum antall</u>	<u>Sum eierandel</u>	
	1000.00	100.00%	

**Note**

**Ytelser til ledende personer**

Er det gitt ytelser til ledende person: Nei

**Ytelser til daglig leder**

<u>Ytelser</u>	<u>Lønn</u>	<u>Pensj.forpl.</u>	<u>Andre godtgj.</u>
----------------	-------------	---------------------	----------------------

**Note**

2

**Ytelser til revisjon**

<u>Revisjon</u>	<u>Årets</u>	<u>Fjorårets</u>
	40000.00	107500.00



<u>Sum godtgjørelse til revisor</u>	<u>Årets</u>	<u>Fjorårets</u>
	40000.00	107500.00

Note  
2

#### Antall årsverk i regnskapsåret

Virksomheten har hatt følgende antall årsverk:  
0.00

Note  
2

#### Obligatorisk tjenestepensjon

Note

#### Lån og sikkerhetsstillelse til ledende personer og akajeeiere

Er det gitt lån eller sikkerhetsstillelse til ledende personer: Nei

Note  
4

#### Konsern, tilknyttet selskap og datterselskap

##### Tilknyttet selskap/datterselskap

<u>Navn og adresse</u>	<u>Eierandel</u>	<u>Stemmeandel</u>	<u>Egenkapital</u>	<u>Resultat</u>
Gaia Ship Management AS	100.00%	100.00%	15983397.00	6146479.00
Drive Shipholding I AS	100.00%	100.00%	150594.00	-78727.00
Christiania Marine Holdings AS	100.00%	100.00%	1993241.00	-20798.00

Note  
6

#### Skattekostnad

##### Resultatført skatt på ordinært resultat

<u>Betalbar skatt</u>	<u>Årets</u>	<u>Fjorårets</u>
	0.00	0.00

<u>Endringer i utsatt skattefordel</u>	<u>Årets</u>	<u>Fjorårets</u>
	0.00	0.00

<u>Skattekostnad ordinært resultat</u>	<u>Årets</u>	<u>Fjorårets</u>
	0.00	0.00

#### Skattepliktig inntekt



<u>Ordinært resultat før skatt</u>	<u>Årets</u>	<u>Fjorårets</u>
	-3117454.00	-409423.00
<u>Permanente forskjeller</u>	<u>Årets</u>	<u>Fjorårets</u>
	3029998.00	1242500.00
<u>Anvendelse av fremførbart underskudd</u>	<u>Årets</u>	<u>Fjorårets</u>
		833077.00
<u>Skattepliktig inntekt</u>	<u>Årets</u>	<u>Fjorårets</u>
	-87456.00	0.00

#### Betalbar skatt i balansen

<u>Betalbar skatt på årets resultat</u>	<u>Årets</u>	<u>Fjorårets</u>
	0.00	0.00
<u>Betalbar skatt på konsernbidrag</u>	<u>Årets</u>	<u>Fjorårets</u>
	0.00	0.00
<u>Sum betalbar skatt i balansen</u>	<u>Årets</u>	<u>Fjorårets</u>
	0.00	0.00

#### Note

6

#### Midlertidige forskjeller - utsatt skatt/skattefordel

<u>Skattemessig fremf.undersk.</u>	<u>Startdato</u>	<u>Sluttdato</u>	<u>Endring</u>
	-118631.00	-206087.00	-87456.00
<u>Netto forskjeller</u>	<u>Startdato</u>	<u>Sluttdato</u>	<u>Endring</u>
	-118631.00	-206087.00	-87456.00
<u>Sum midlertidige forskj.</u>	<u>Startdato</u>	<u>Sluttdato</u>	<u>Endring</u>
	-118631.00	-206087.00	-87456.00
<u>Utsatt skattefordel 31.12.</u>	<u>Startdato</u>	<u>Sluttdato</u>	<u>Endring</u>
	0.00	0.00	0.00

#### Note

3

#### Bankinnskudd

<u>Bundne skattetrekkmidler</u>	<u>Beløp</u>
	0.00
<u>Skyldig skattetrekk</u>	<u>Beløp</u>
	0.00
<u>Ytterligere bundet beløp</u>	<u>Beløp</u>
	0.00

#### Note



8

## Egenkapital

Aksjekapital er forkortet til: "Aksjekap"

Annen innskutt egenkapital er forkortet til: "A.innsk.EK"

<u>Egenkap. 31.12. forrige år</u>	<u>Aksjekap</u>	<u>Overkurs</u>	<u>A.innsk.EK</u>
	100000.00	0.00	0.00
<u>Prinsippendr./korreksjoner</u>	<u>Aksjekap</u>	<u>Overkurs</u>	<u>A.innsk.EK</u>
	0.00	0.00	0.00
<u>Egenkapital 01.01.</u>	<u>Aksjekap</u>	<u>Overkurs</u>	<u>A.innsk.EK</u>
	100000.00	0.00	0.00
<u>Årsresultat</u>	<u>Aksjekap</u>	<u>Overkurs</u>	<u>A.innsk.EK</u>
	0.00	0.00	0.00
<u>Egenkapital 31.12.</u>	<u>Aksjekap</u>	<u>Overkurs</u>	<u>A.innsk.EK</u>
	100000.00	0.00	0.00

## Egenkapital

Opptjent egenkapital er forkortet til: "Opptj.EK"

<u>Egenkap. 31.12. forrige år</u>	<u>Opptj.EK</u>	<u>Udekket tap</u>	<u>Sum</u>
	0.00	-4342133.00	-4242133.00
<u>Prinsippendr./korreksjoner</u>	<u>Opptj.EK</u>	<u>Udekket tap</u>	<u>Sum</u>
	0.00	0.00	0.00
<u>Egenkapital 01.01.</u>	<u>Opptj.EK</u>	<u>Udekket tap</u>	<u>Sum</u>
	0.00	-4342133.00	-4242133.00
<u>Årsresultat</u>	<u>Opptj.EK</u>	<u>Udekket tap</u>	<u>Sum</u>
	0.00	-3117454.00	-3117454.00
<u>Egenkapital 31.12.</u>	<u>Opptj.EK</u>	<u>Udekket tap</u>	<u>Sum</u>
	0.00	-7459587.00	-7359587.00



**ÅRSRAPPORT**

**2018**



**GAIA GROUP AS**



## Årsrapport

### Gaia Group AS

#### **Virksomheten**

Selskapet driver aktiv investeringsvirksomhet innen skipsfart og tjenester fortrinnsvis knyttet til offshoremarkedet og oljeservicenæringen. Selskapet har sitt hovedkontor i Oslo.

#### **Fortsatt drift**

Selskapets aksjekapital er tapt. Det er fortsatt styrets mening at det ligger positive verdier gjennom eierskapet i de underliggende selskaper. I samsvar med regnskapslovens § 3-3a bekreftes det at forutsetningene til fortsatt drift er til stede.

#### **Redegjørelse årsregnskapet**

Styret mener at årsregnskapet gir et rettvise og forsvarlig uttrykk for selskapets eiendeler, gjeld og finansielle stilling, samt resultat. Det er ikke inntrådt forhold etter regnskapsårets utgang som har betydning for regnskapet.

Utover det som fremgår av årsregnskapet kjenner ikke styret til andre forhold som har betydning for bedømmelse av selskapet. Forhold som har inntrådt etter regnskapsårets slutt og som har betydning for regnskapet er hensyntatt.

#### **Arbeidsmiljø, personale og likestilling**

Arbeidsmiljøet i konsernet innbefattet Gaia Ship Management AS anses som godt. I forbindelse med omstrukturering av selskapsgruppen, er det foretatt vesentlig reduksjon av bemanningen i Norge, hvor det på tidspunkt for avleggelse av årsregnskapet kun er 4 ansatte. Selskapet administreres for øvrig fra aktiv styreleder og Cleves Management AS. Styret består av 3 menn. Styret har ikke funnet det nødvendig å iverksette spesielle tiltak med hensyn til likestilling.

#### **Miljørapportering**

Selskapets virksomhet påvirker ikke det ytre miljø.

#### **Forskning og utvikling**


Selskapet har ikke hatt noen aktivitet innenfor forskning i 2018.




**Årsresultat og disponeringer**

Styret foreslår at årets underskudd på NOK 3 117 454 fremføres som udekket tap.

Oslo 29. november 2019  
Styret i Gaia Group AS

  
Per Ole Karlsen  
Styreleder

  
Ole W. Erichsen

  
Arnt Aspnes



**Gaia Group AS**

**Resultatregnskap**

NOTE	DRIFTSINNTEKTER OG DRIFTSKOSTNADER	2018	2017
	Salgsinntekt	<u>0</u>	<u>0</u>
	<b>Sum driftsinntekter</b>	<u><b>0</b></u>	<u><b>0</b></u>
2	Andre driftskostnader	<u>86 577</u>	<u>409 558</u>
	<b>Sum driftskostnader</b>	<u><b>86 577</b></u>	<u><b>409 558</b></u>
	<b>Driftsresultat</b>	<u><b>-86 577</b></u>	<u><b>-409 558</b></u>
	<b>FINANSINNTEKTER OG FINANSKOSTNADER</b>		
	Renteinntekter	13	135
	Annen finansinntekter	306	0
	Nedskrivning av finansielle eiendeler	-3 029 998	0
	Annen finanskostnad	<u>-1 198</u>	<u>0</u>
	<b>Netto finansresultat</b>	<u><b>-3 030 878</b></u>	<u><b>135</b></u>
	<b>Ordinært resultat før skattekostnad</b>	<u><b>-3 117 454</b></u>	<u><b>-409 423</b></u>
5	<b>Skatt</b>	<u>0</u>	<u>0</u>
	<b>ÅRSRESULTAT</b>	<u><b>-3 117 454</b></u>	<u><b>-409 423</b></u>
	<b>OVERFØRINGER</b>		
8	Overført annen egenkapital / udekket underskudd	<u>-3 117 454</u>	<u>-409 423</u>
	<b>Sum overføringer</b>	<u><b>-3 117 454</b></u>	<u><b>-409 423</b></u>





**Gaia Group AS**

**Balansè pr. 31.12**

NOTE	EIENDELER	2018	2017
	<b>Anleggsmidler</b>		
	<i>Finansielle anleggsmidler</i>		
4	Investeringer i datterselskap	7 267 886	7 257 286
5	Investeringer i aksjer og andeler	<u>1 263 715</u>	<u>3 052 464</u>
	<b>Sum varige driftsmidler</b>	<u>8 531 601</u>	<u>10 309 750</u>
	<b>Omløpsmidler</b>		
9	Andre kortsiktige fordringer	3 417 471	3 449 328
3	Bankinnskudd, kontanter o.l.	<u>27 704</u>	<u>4 854</u>
	<b>Sum omløpsmidler</b>	<u>3 445 175</u>	<u>3 454 182</u>
	<b>SUM EIENDELER</b>	<u><u>11 976 776</u></u>	<u><u>13 763 932</u></u>




**Gaia Group AS**

**Balanse pr. 31.12**


NOTE	EGENKAPITAL OG GJELD	2 018	2 017
7,8	<b>Egenkapital</b>		
	<b>Innskutt egenkapital</b>		
	Selskapskapital	<u>100 000</u>	<u>100 000</u>
	<b>Sum innskutt egenkapital</b>	<u>100 000</u>	<u>100 000</u>
	<b>Opptjent egenkapital</b>		
	Annen egenkapital (udekket underskudd)	<u>-7 459 587</u>	<u>-4 342 133</u>
	<b>Sum opptjent egenkapital</b>	<u>-7 459 587</u>	<u>-4 342 133</u>
	<b>Sum egenkapital</b>	<u>-7 359 587</u>	<u>-4 242 133</u>
	<b>Gjeld</b>		
	<b>Kortsiktig gjeld</b>		
9	Annen kortsiktig gjeld	<u>19 336 364</u>	<u>18 006 065</u>
	<b>Sum kortsiktig gjeld</b>	<u>19 336 364</u>	<u>18 006 065</u>
	<b>Sum gjeld</b>	<u>19 336 364</u>	<u>18 006 065</u>
	<b>SUM EGENKAPITAL OG GJELD</b>	<u>11 976 776</u>	<u>13 763 932</u>

Oslo, 29. november 2019

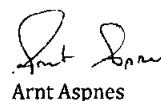
I styret for  
Gaia Group AS



Per Olav Karlsen  
styrets leder



Ole W. Erichsen



Arnt Aspnes

**Note 1 Regnskapsprinsipper**

Årsregnskapet er satt opp i samsvar med regnskapslovens bestemmelser om god regnskapsskikk for små foretak.

*Datterselskap / tilknyttet selskap*

Datterselskap og tilknyttede selskap vurderes etter kostmetoden i selskapsregnskapet. Inveteringer er vurdert til anskaffelseskost for aksjene med mindre nedskrivning har vært nødvendig. Det er foretatt nedskrivning til virkelig verdi når verdifall skyldes årsaker som ikke kan antas å være forbigående og det må anses nødvendig etter god regnskapsskikk. Nedskrivninger er reversert når grunnlaget for nedskrivning ikke lenger er til stede.

Utbytte og andre utdelinger er inntektsført samme år som det er avsatt i datterselskapet. Overstiger utbytte andel av tilbakeholdt resultat etter kjøpet, representerer den overskytende del tilbakebetaling av investert kapital, og utdelingene er fratrukket investeringens verdi i balansen.

*Salgsinntekter*

Inntektsføring ved salg av varer skjer på leveringstidspunktet. Tjenester inntektsføres i takt med utførelsen. Andelen av salgsinntekter som knytter seg til fremtidige serviceytelser balanseføres som uopptjent inntekt ved salget, og inntektsføres deretter i takt med levering av ytelsene.

*Klassifisering og vurdering av balanseposter*

Omløpsmidler og kortsiktig gjeld omfatter poster som forfaller til betaling innen ett år etter balansedagen, samt poster som knytter seg til varekretsløpet. Øvrige poster er klassifisert som anleggsmiddel / langsiktig gjeld.

Omløpsmidler vurderes til laveste av anskaffelseskost og virkelig verdi. Kortsiktig gjeld balanseføres til nominelt beløp på etableringstidspunktet.

Anleggsmidler vurderes til anskaffelseskost, men nedskrives til virkelig verdi ved verdifall som ikke kan forventes å være forbigående. Anleggsmidler med begrenset økonomisk levetid avskrives planmessig. Langsiktig gjeld balanseføres til nominelt beløp på etableringstidspunktet.

*Fordringer*

Kundefordringer og andre fordringer er oppført i balansen til pålydende etter fradrag for avsetning til forventet tap. Avsetning til tap gjøres på grunnlag av individuelle vurderinger av de enkelte fordringene. I tillegg gjøres det for øvrige kundefordringer en uspesifisert avsetning for å dekke antatt tap.

*Skatter*

Skattekostnaden i resultatregnskapet omfatter både periodens betalbare skatt og endring i utsatt skatt. Utsatt skatt er beregnet med 22 % på grunnlag av de midlertidige forskjeller som eksisterer mellom regnskapsmessige og skattemessige verdier, samt ligningsmessig underskudd til fremføring ved utgangen av regnskapsåret. Skatteøkende og skattereduserende midlertidige forskjeller som reverserer eller kan reversere i samme periode er utlignet og nettoført. Netto utsatt skattefordel balanseføres i den grad det er sannsynlig at denne kan bli nyttegjørt.

**Note 2 Lønnskostnader, antall ansatte, lån til ansatte og godtgjørelse til revisor**

Selskapet har ingen ansatt. Selskapet er ikke pliktig til å etablere obligatorisk tjenestepensjon.

Det er ikke utbetalt styrehonorar i 2018.

**Godtgjørelse til revisor er fordelt på følgende :**

	<b>2018</b>	<b>2017</b>
Revisjon	<u>40 000</u>	<u>107 500</u>
Sum	<u>40 000</u>	<u>107 500</u>

Merverdiavgift er inkludert i revisjonshonoraret.

**Gala Group AS****Noter 2018****Note 3 Bankinnskudd**

Selskapet har ikke bundne midler.

**Note 4 Datterselskap, tilknyttet selskap m.v.**

Selskap	Kontor	Eierandel	Stemmeandel	Resultat	Egenkapital	Bokført verdi
Gaia Ship Management AS	Oslo	100 %	100 %	6 146 479	15 983 397	7 135 356
Drive Shipholding 1 AS	Oslo	100 %	100 %	-78 727	150 594	28 600
Christiania Marine Holdings AS	Oslo	100 %	100 %	-20 798	1 993 241	103 930
<b>Sum</b>						<b>7 267 886</b>

**Note 5 Aksjer og andeler**

Selskap	Kontor	Eierandel	Pr.1.1.2018	2018	Pr. 31.12.2018
Seacor Grant DIS	Oslo	4,54 %	2 882 835	-2 668 437	214 398
Seacor Grant AS	Oslo	4,59 %	29 120	-26 953	2 166
Bluesupply Shipholding Ltd	Krpros	100 %	13 625	-13 625	0
Drive Bonavista DIS	Oslo	76,73 %	80 092	671 593	751 686
Drive Bonavista AS	Oslo	93,00 %	41 438	-32 327	9 111
Berg Offshore 1 DIS	Oslo	73,25 %	5 353	281 000	286 353
Berg Offshore 1 AS	Oslo	71,00 %	1	0	1
<b>Sum</b>					<b>1 263 715</b>

Balanse pr. 31.12.2018.

**Note 6 Skatt**

Årets skattekostnad fordeler seg på:	2018	2017
Betalbar skatt	0	0
Endring i utsatt skatt	0	0
<b>Årets totale skattekostnad</b>	<b>0</b>	<b>0</b>

**Beregning av årets skattegrunnlag:**

Ordinært resultat før skattekostnad	-3 117 454	-409 423
Permanente forskjeller	3 029 998	1 242 500
Ført mot underskudd til fremføring	87 456	-833 077
<b>Årets skattegrunnlag</b>	<b>0</b>	<b>0</b>

**Oversikt over midlertidige forskjeller:**

Akkumulert fremførbart underskudd før konsernforbidrag	-206 087	-118 631
Netto midlertidige forskjeller pr. 31.12.	-206 087	-118 631
Forsjeller som ikke inngår i utsatt skatt / - skattefordel	-206 087	-118 631
<b>Sum</b>	<b>0</b>	<b>0</b>

22 % Utsatt skattefordel / Utsatt skatt 0 0  
Utsatt skattefordel bokføres ikke.



## Gala Group AS

Noter 2018

### Note 7 Aksjekapital og aksjonærinformasjon

Selskapets aksjekapital er kr. 100 000 fordelt på 1 000 aksjer, hver pålydende kr. 100.

Oversikt over aksjonærer i selskapet pr. 31.12:

Navn	Ordinære aksjer	Eierandel	Stemmeandel
Cleaves Group AS	1 000	100 %	100 %
<b>Sum</b>	<b>1 000</b>	<b>100 %</b>	<b>100 %</b>

### Note 8 Egenkapital

	Aksje-kapital	Annen egenkapital	Udekket underskudd	Sum
Egenkapital 01.01.2018	100 000	0	-4 342 133	-4 242 133
<u>Årets endring i egenkapital:</u>				
Årets resultat	0	0	-3 117 454	-3 117 454
<b>Egenkapital 31.12.2018</b>	<b>100 000</b>	<b>0</b>	<b>-7 459 587</b>	<b>-7 359 587</b>

### Note 9

#### Mellomværende med selskap i samme konsern, tilknyttet selskap eller andre nærstående parter

Fordringer	2018	2017
Drive Shipholding I AS	157 073	157 443
Blue Supply Shipholding Ltd.	0	11 486
Berg Offshore Egypt	0	20 000
Cleaves Group	2 799 606	2 799 606
Cleaves Shipbroking Ltd.	460 793	460 793
<b>Sum</b>	<b>3 417 471</b>	<b>3 449 328</b>

Fordringer er ikke renteberegnet i 2018.

Gjeld	2018	2017
Drive Bonavista AS	100 000	0
Christiania Marine Holdings AS	728 115	728 115
Gaia Ship Management AS	17 858 936	16 977 950
<b>Sum</b>	<b>18 687 051</b>	<b>17 706 065</b>

Gjeld er ikke renteberegnet i 2018.



BDO AS  
Munkedamsveien 45  
Postboks 1704 Vik  
0121 Oslo

## Uavhengig revisors beretning

Til generalforsamlingen i Gaia Group AS

Uttalelse om revisjonen av årsregnskapet

### Konklusjon

---

Vi har revidert årsregnskapet til Gaia Group AS.

Årsregnskapet består av:

- Balanse per 31. desember 2018
- Resultatregnskap for 2018
- Noter til årsregnskapet, herunder et sammendrag av viktige regnskapsprinsipper.

Etter vår mening:

Er årsregnskapet avgitt i samsvar med lov og forskrifter og gir et rettviseende bilde av selskapets finansielle stilling per 31. desember 2018 og av dets resultater for regnskapsåret avsluttet per denne datoen i samsvar med regnskapslovens regler og god regnskapsskikk i Norge.

### Grunnlag for konklusjonen

---

Vi har gjennomført revisjonen i samsvar med lov, forskrift og god revisjonsskikk i Norge, herunder de internasjonale revisjonsstandardene International Standards on Auditing (ISA-ene). Våre oppgaver og plikter i henhold til disse standardene er beskrevet i Revisors oppgaver og plikter ved revisjon av årsregnskapet. Vi er uavhengige av selskapet slik det kreves i lov og forskrift, og har overholdt våre øvrige etiske forpliktelser i samsvar med disse kravene. Etter vår oppfatning er innhentet revisjonsbevis tilstrekkelig og hensiktsmessig som grunnlag for vår konklusjon.

### Annen informasjon

---

Ledelsen er ansvarlig for annen informasjon. Annen informasjon består av årsberetningen.

Vår uttalelse om revisjonen av årsregnskapet dekker ikke annen informasjon, og vi attesterer ikke den andre informasjonen.

I forbindelse med revisjonen av årsregnskapet er det vår oppgave å lese annen informasjon identifisert ovenfor med det formål å vurdere hvorvidt det foreligger vesentlig inkonsistens mellom annen informasjon og årsregnskapet, kunnskap vi har opparbeidet oss under revisjonen, eller hvorvidt den tilsynelatende inneholder vesentlig feilinformasjon.

Dersom vi, på bakgrunn av arbeidet vi har utført, konkluderer med at disse andre opplysningene inneholder vesentlig feilinformasjon, er vi pålagt å uttale oss om dette. Vi har ingenting å rapportere i så henseende.

### Styret og daglig leders ansvar for årsregnskapet

---

Styret og daglig leder (ledelsen) er ansvarlig for å utarbeide årsregnskapet i samsvar med lov og forskrifter, herunder for at det gir et rettviseende bilde i samsvar med regnskapslovens regler og god regnskapsskikk i Norge. Ledelsen er også ansvarlig for slik intern kontroll som den finner nødvendig



for å kunne utarbeide et årsregnskap som ikke inneholder vesentlig feilinformasjon, verken som følge av misligheter eller utilsiktede feil.

Ved utarbeidelsen av årsregnskapet må ledelsen ta standpunkt til selskapets evne til fortsatt drift og opplyse om forhold av betydning for fortsatt drift. Forutsetningen om fortsatt drift skal legges til grunn for årsregnskapet så lenge det ikke er sannsynlig at virksomheten vil bli avviklet.

#### Revisors oppgaver og plikter ved revisjonen av årsregnskapet

Vårt mål er å oppnå betryggende sikkerhet for at årsregnskapet som helhet ikke inneholder vesentlig feilinformasjon, verken som følge av misligheter eller utilsiktede feil, og å avgi en revisjonsberetning som inneholder vår konklusjon. Betryggende sikkerhet er en høy grad av sikkerhet, men ingen garanti for at en revisjon utført i samsvar med lov, forskrift og god revisjonsskikk i Norge, herunder ISA-ene, alltid vil avdekke vesentlig feilinformasjon som eksisterer. Feilinformasjon kan oppstå som følge av misligheter eller utilsiktede feil. Feilinformasjon blir vurdert som vesentlig dersom den enkeltvis eller samlet med rimelighet kan forventes å påvirke økonomiske beslutninger som brukerne foretar basert på årsregnskapet.

For videre beskrivelse av revisors oppgaver og plikter vises det til:  
<https://revisorforeningen.no/revisjonsberetninger>

#### Uttalelse om øvrige lovmessige forhold

#### Konklusjon om registrering og dokumentasjon

Basert på vår revisjon av årsregnskapet som beskrevet ovenfor, og kontrollhandlinger vi har funnet nødvendig i henhold til internasjonal standard for attestasjonsoppdrag (ISAE) 3000 «Attestasjonsoppdrag som ikke er revisjon eller forenklet revisorkontroll av historisk finansiell informasjon», mener vi at ledelsen har oppfylt sin plikt til å sørge for ordentlig og oversiktlig registrering og dokumentasjon av selskapets regnskapsopplysninger i samsvar med lov og god bokføringsskikk i Norge.

#### Andre forhold

Denne beretning erstatter tidligere avgitt beretning, datert 31. juli 2019, som ble avgitt ved utløpet av lovens frist for avholdelse av generalforsamling. Fullstendig årsregnskap og årsberetning var på dette tidspunkt ikke avgitt av styret.

BDO AS

Yngve Gjethammer  
statsautorisert revisor  
(elektronisk signert)



# PENNEO

*Signaturene i dette dokumentet er juridisk bindende. Dokument signert med "Penneo"™ - sikker digital signatur".  
De signerende parter sin identitet er registrert, og er listet nedenfor.*

*"Med min signatur bekrefter jeg alle datoer og innholdet i dette dokument."*

## Yngve Gjethammer

Partner

På vegne av: BDO AS

Serienummer: 9578-5998-4-785509

IP: 188.95.xxx.xxx

2019-12-09 17:29:45Z



Dokumentet er signert digitalt, med **Penneo.com**. Alle digitale signatur-data i dokumentet er sikret og validert av den datamaskin-utregnede hash-verdien av det opprinnelige dokument. Dokumentet er låst og tids-stemplet med et sertifikat fra en betrodd tredjepart. All kryptografisk bevis er integrert i denne PDF, for fremtidig validering (hvis nødvendig).

### Hvordan bekrefter at dette dokumentet er originalen?

Dokumentet er beskyttet av ett Adobe CDS sertifikat. Når du åpner dokumentet i

Adobe Reader, skal du kunne se at dokumentet er sertifisert av **Penneo e-signature service <penneo@penneo.com>**. Dette garanterer at innholdet i dokumentet ikke har blitt endret.

Det er lett å kontrollere de kryptografiske beviser som er lokalisert inne i dokumentet, med Penneo validator - <https://penneo.com/validate>