



## ÅRSREGNSKAPET FOR REGNSKAPSÅRET 2025 - GENERELL INFORMASJON

### Enheten

Organisasjonsnummer: 930 118 753  
Organisasjonsform: Aksjeselskap  
Foretaksnavn: ØRSKOV INVEST AS  
Forretningsadresse: Zetlitzveien 14A  
4017 STAVANGER

### Regnskapsår

Årsregnskapets periode: 01.01.2025 - 31.12.2025

### Konsern

Morselskap i konsern: Nei

### Regnskapsregler

Regler for små foretak benyttet: Ja  
Benyttet ved utarbeidelsen av årsregnskapet til selskapet: Regnskapslovens alminnelige regler

### Årsregnskapet fastsatt av kompetent organ

Bekreftet av representant for selskapet: Kim Ørskov  
Dato for fastsettelse av årsregnskapet: 23.03.2026

### Grunnlag for avgivelse

År 2025: Årsregnskapet er elektronisk innlevert  
År 2024: Tall er hentet fra elektronisk innlevert årsregnskap fra 2025

*Det er ikke krav til at årsregnskapet m.v. som sendes til Regnskapsregisteret er undertegnet. Kontrollen på at dette er utført ligger hos revisor/enhetens øverste organ. Sikkerheten ivaretas ved at innsender har rolle/rettighet for innsending av årsregnskapet via Altinn, og ved at det bekreftes at årsregnskapet er fastsatt av kompetent organ.*

Brønnøysundregistrene, 31.03.2026



## Resultatregnskap

Beløp i: NOK	Note	2025	2024
<b>RESULTATREGNSKAP</b>			
<b>Inntekter</b>			
Sum inntekter		0	0
<b>Kostnader</b>			
Annen driftskostnad		517 481	20 229
Sum kostnader		517 481	20 229
<b>Driftsresultat</b>		<b>-517 481</b>	<b>-20 229</b>
<b>Finansinntekter og finanskostnader</b>			
Annen renteinntekt		665	2 629
Annen finansinntekt		9 943 817	1 438 264
Sum finansinntekter		9 944 482	1 440 893
Sum finanskostnader		0	0
<b>Netto finans</b>		<b>9 944 482</b>	<b>1 440 893</b>
<b>Resultat før skattekostnad</b>		<b>9 427 001</b>	<b>1 420 665</b>
Skattekostnad		7 105	0
<b>Årsresultat</b>		<b>9 419 896</b>	<b>1 420 665</b>
<b>Overføringer og disponeringer</b>			
Ordinært utbytte		1 200 000	0
Annen egenkapital		8 219 896	1 420 665



### Balanse

Beløp i: NOK	Note	2025	2024
<b>BALANSE - EIENDELER</b>			
<b>Anleggsmidler</b>			
<b>Immaterielle eiendeler</b>			
Sum immaterielle eiendeler		0	0
<b>Varige driftsmidler</b>			
Sum varige driftsmidler		0	0
<b>Finansielle anleggsmidler</b>			
Investeringer i tilknyttet selskap		232 000	232 000
Investeringer i aksjer og andeler		2 912 500	2 400 000
Sum finansielle anleggsmidler		3 144 500	2 632 000
Sum anleggsmidler		3 144 500	2 632 000
<b>Omløpsmidler</b>			
<b>Varer</b>			
<b>Fordringer</b>			
Andre kortsiktige fordringer		540 000	405 000
Sum fordringer		540 000	405 000
<b>Investeringer</b>			
Sum investeringer		0	0
<b>Bankinnskudd, kontanter og lignende</b>			
Bankinnskudd, kontanter og lignende		9 051 876	672 405
Sum bankinnskudd, kontanter og lignende		9 051 876	672 405
Sum omløpsmidler		9 591 876	1 077 405
<b>SUM EIENDELER</b>		<b>12 736 376</b>	<b>3 709 405</b>

### BALANSE - EGENKAPITAL OG GJELD



## Balanse

Beløp i: NOK	Note	2025	2024
<b>Egenkapital</b>			
<b>Innskutt egenkapital</b>			
Aksjekapital	1, 2	30 000	30 000
Overkurs	2	1 220 000	1 720 000
Annen innskutt egenkapital	2	0	0
<b>Sum innskutt egenkapital</b>		<b>1 250 000</b>	<b>1 750 000</b>
<b>Opptjent egenkapital</b>			
Annen egenkapital	2	10 155 087	1 935 191
Udekket tap	2	0	0
<b>Sum opptjent egenkapital</b>		<b>10 155 087</b>	<b>1 935 191</b>
<b>Sum egenkapital</b>		<b>11 405 087</b>	<b>3 685 191</b>
<b>Gjeld</b>			
<b>Langsiktig gjeld</b>			
<b>Sum avsetninger for forpliktelser</b>		<b>0</b>	<b>0</b>
<b>Annen langsiktig gjeld</b>			
<b>Sum annen langsiktig gjeld</b>		<b>0</b>	<b>0</b>
<b>Kortsiktig gjeld</b>			
Betalbar skatt		7 105	0
Utbytte		1 200 000	0
Annen kortsiktig gjeld		124 184	24 214
<b>Sum kortsiktig gjeld</b>		<b>1 331 289</b>	<b>24 214</b>
<b>Sum gjeld</b>		<b>1 331 289</b>	<b>24 214</b>
<b>SUM EGENKAPITAL OG GJELD</b>		<b>12 736 376</b>	<b>3 709 405</b>



## Brønnøysundregistrene

### ÅRSREGNSKAP FOR REGNSKAPSÅRET 2025 - GENERELL INFORMASJON

Journalnummer: 2026 359418

#### Virksomheten

Organisasjonsnummer: 930 118 753  
Organisasjonsform: Aksjeselskap  
Foretaksnavn: ØRSKOV INVEST AS  
Forretningsadresse: Zetlitzveien 14A  
4017 STAVANGER

#### Regnskapsår

Årsregnskapets periode: 01.01.2025 - 31.12.2025

#### Konsern

Morselskap i konsern: Nei

#### Regnskapsregler

Regler for små foretak benyttet: Ja  
Benyttet ved utarbeidelsen av  
årsregnskapet: Regnskapslovens alminnelige regler

#### Årsregnskapet fastsatt av kompetent organ

Bekreftet av: Kim Ørskov  
Dato for fastsettelse av årsregnskapet: 23.03.2026

#### Revisjon

Selskapet har besluttet at årsregnskapet  
ikke skal revideres: Ja  
Årsregnskapet er utarbeidet av ekstern  
autorisert regnskapsfører: Ja  
Ekstern autorisert regnskapsfører har i  
løpet av regnskapsåret bistått ved den  
løpende regnskapsføringen eller utført  
andre tjenester for selskapet enn å  
utarbeide årsregnskapet: Ja

#### Grunnlag for avgivelse

År 2025: Årsregnskap er elektronisk innlevert.  
År 2024: Tall er hentet fra elektronisk innlevert årsregnskap fra 2025.

*Virksomheten sitt øverste organ er ansvarlig for at årsregnskapet er signert.  
Det er mulig å levere årsregnskap uten signatur fordi sikkerheten for rett  
rapportering er ivarettatt ved at innsenderen har rolle/rettighet for innsending  
i Altinn. Navnet på representanten, som bekrefter at årsregnskapet er godkjent,  
er i tillegg oppgitt.*

Brønnøysundregistrene, 30.03.2026

---

Brønnøysundregistrene  
Postadresse: Postboks 900, 8910 Brønnøysund  
Telefon: 75 00 75 00  
E-post: firmapost@brreg.no Internett: www.brreg.no  
Organisasjonsnummer: 974 760 673



Organisasjonsnr: 930 118 753  
ØRSKOV INVEST AS

## RESULTATREGNSKAP

<b>Beløp i: NOK</b>	<b>Note</b>	<b>2025</b>	<b>2024</b>
<b>RESULTATREGNSKAP</b>			
<b>Inntekter</b>			
Sum inntekter		0	0
<b>Kostnader</b>			
Annen driftskostnad		517 481	20 229
Sum kostnader		517 481	20 229
<b>Driftsresultat</b>		-517 481	-20 229
<b>Finansinntekter og finanskostnader</b>			
Annen renteinntekt		665	2 629
Annen finansinntekt		9 943 817	1 438 264
Sum finansinntekter		9 944 482	1 440 893
<b>Sum finanskostnader</b>		0	0
<b>Netto finans</b>		9 944 482	1 440 893
<b>Resultat før skattekostnad</b>		9 427 001	1 420 665
Skattekostnad		7 105	0
<b>Årsresultat</b>		9 419 896	1 420 665
<b>Overføringer og disponeringer</b>			
Ordinært utbytte		1 200 000	0
Annen egenkapital		8 219 896	1 420 665



Organisasjonsnr: 930 118 753  
ØRSKOV INVEST AS

## BALANSE

Beløp i: NOK	Note	2025	2024
--------------	------	------	------

### BALANSE - EIENDELER

#### Anleggsmidler

##### Immaterielle eiendeler

Sum immaterielle eiendeler		0	0
----------------------------	--	---	---

##### Varige driftsmidler

Sum varige driftsmidler		0	0
-------------------------	--	---	---

#### Finansielle anleggsmidler

##### Investeringer i

tilknyttet selskap		232 000	232 000
--------------------	--	---------	---------

Investeringer i aksjer og andeler		2 912 500	2 400 000
-----------------------------------	--	-----------	-----------

Sum finansielle anleggsmidler		3 144 500	2 632 000
-------------------------------	--	-----------	-----------

Sum anleggsmidler		3 144 500	2 632 000
-------------------	--	-----------	-----------

#### Omløpsmidler

##### Varer

#### Fordringer

##### Andre kortsiktige

fordringer		540 000	405 000
------------	--	---------	---------

Sum fordringer		540 000	405 000
----------------	--	---------	---------

#### Investeringer

Sum investeringer		0	0
-------------------	--	---	---

#### Bankinnskudd, kontanter og lignende

##### Bankinnskudd, kontanter

og lignende		9 051 876	672 405
-------------	--	-----------	---------

Sum bankinnskudd, kontanter og lignende		9 051 876	672 405
---	--	-----------	---------

Sum omløpsmidler		9 591 876	1 077 405
------------------	--	-----------	-----------

SUM EIENDELER		12 736 376	3 709 405
---------------	--	------------	-----------

### BALANSE - EGENKAPITAL OG GJELD

#### Egenkapital

##### Innskutt egenkapital

Aksjekapital	1, 2	30 000	30 000
--------------	------	--------	--------

Overkurs	2	1 220 000	1 720 000
----------	---	-----------	-----------

Annen innskutt egenkapital	2	0	0
----------------------------	---	---	---



<b>Sum innskutt egenkapital</b>		<b>1 250 000</b>	<b>1 750 000</b>
<b>Opptjent egenkapital</b>			
Annen egenkapital	2	10 155 087	1 935 191
Udekket tap	2	0	0
<b>Sum opptjent egenkapital</b>		<b>10 155 087</b>	<b>1 935 191</b>
<b>Sum egenkapital</b>		<b>11 405 087</b>	<b>3 685 191</b>
<b>Gjeld</b>			
<b>Langsiktig gjeld</b>			
Sum avsetninger for forpliktelser		0	0
Annen langsiktig gjeld			
Sum annen langsiktig gjeld		0	0
<b>Kortsiktig gjeld</b>			
Betalbar skatt		7 105	0
Utbytte		1 200 000	0
Annen kortsiktig gjeld		124 184	24 214
<b>Sum kortsiktig gjeld</b>		<b>1 331 289</b>	<b>24 214</b>
<b>Sum gjeld</b>		<b>1 331 289</b>	<b>24 214</b>
<b>SUM EGENKAPITAL OG GJELD</b>		<b>12 736 376</b>	<b>3 709 405</b>



Organisasjonsnr: 930 118 753  
ØRSKOV INVEST AS

**NOTEOPPLYSNINGER - SELSKAP** - alle poster oppgitt i hele tall

## Note

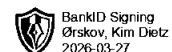
### Regnskapsprinsipper

Årsregnskapet er satt opp i samsvar med regnskapsloven og god regnskapsskikk for små foretak.  
Klassifisering og vurdering av balanseposter  
Anleggsmidler er eiendeler bestemt til varig eie eller bruk.  
Eiendeler som er knyttet til varekretsløpet er klassifisert som omløpsmidler. Fordringer klassifiseres som omløpsmidler hvis de forfaller til betaling innen ett år etter transaksjonsdagen.  
Omløpsmidler vurderes til laveste av anskaffelseskost og virkelig verdi. Kortsiktig gjeld balanseføres til nominelt beløp på etableringstidspunktet. Anleggsmidler vurderes til anskaffelseskost. Varige anleggsmidler avskrives etter en fornuftig avskrivningsplan. Anleggsmidlene nedskrives til virkelig verdi ved verdifall som ikke forventes å være forbigående. Langsiktig gjeld med unntak av andre avsetninger balanseføres til nominelt beløp på etableringstidspunktet.  
Fordringer  
Kundefordringer og andre fordringer er oppført i balansen til pålydende etter fradrag for avsetning til forventet tap. Avsetning til tap gjøres på grunnlag av individuelle vurderinger av de enkelte fordringene.  
Forøvrig er følgende regnskapsprinsipper anvendt:  
Kostmetoden er benyttet for investeringer i datterselskap/tilknyttet selskap. Utbytte er inntektsført samme år som det er avsatt i datterselskap/tilknyttet selskap, dersom det er sannsynlig at beløpet vil mottas.

Selskapet har ikke endret regnskapsprinsipp fra 2024 til 2025.

## Note


**Antall årsverk i regnskapsåret**  
0.00



Årsregnskap for  
**ØRSKOV INVEST AS**  
930118753  
Regnskapsår  
01.01.2025 - 31.12.2025



ØRSKOV INVEST AS  
930 118 753

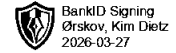


## Resultatregnskap

	Note	2025	2024
<b>Driftskostnader</b>			
Annen driftskostnad		-517 481	-20 229
<b>Sum driftskostnader</b>		<b>-517 481</b>	<b>-20 229</b>
<b>Driftsresultat</b>		<b>-517 481</b>	<b>-20 229</b>
<b>Finansinntekter</b>			
Annen renteinntekt		665	2 629
Annen finansinntekt		9 943 817	1 438 264
<b>Sum finansinntekter</b>		<b>9 944 482</b>	<b>1 440 893</b>
<b>Netto finans</b>		<b>9 944 482</b>	<b>1 440 893</b>
<b>Resultat før skattekostnad</b>		<b>9 427 001</b>	<b>1 420 665</b>
Skattekostnad		-7 105	0
<b>Årsresultat</b>		<b>9 419 896</b>	<b>1 420 665</b>
<b>Overføringer</b>			
Ordinært utbytte		1 200 000	0
Annen egenkapital		8 219 896	1 420 665
<b>Sum overføringer</b>		<b>9 419 896</b>	<b>1 420 665</b>



ØRSKOV INVEST AS  
930 118 753

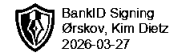


## Balanse

	Note	31.12.2025	31.12.2024
<b>EIENDELER</b>			
<b>Anleggsmidler</b>			
<b>Finansielle anleggsmidler</b>			
Investeringer i tilknyttet selskap		232 000	232 000
Investeringer i aksjer og andeler		2 912 500	2 400 000
<b>Sum finansielle anleggsmidler</b>		<b>3 144 500</b>	<b>2 632 000</b>
<b>Sum anleggsmidler</b>		<b>3 144 500</b>	<b>2 632 000</b>
<b>Omløpsmidler</b>			
<b>Fordringer</b>			
Andre kortsiktige fordringer		540 000	405 000
<b>Sum fordringer</b>		<b>540 000</b>	<b>405 000</b>
<b>Bankinnskudd, kontanter og lignende</b>			
Bankinnskudd, kontanter og lignende		9 051 876	672 405
<b>Sum bankinnskudd, kontanter og lignende</b>		<b>9 051 876</b>	<b>672 405</b>
<b>Sum omløpsmidler</b>		<b>9 591 876</b>	<b>1 077 405</b>
<b>SUM EIENDELER</b>		<b>12 736 376</b>	<b>3 709 405</b>



ØRSKOV INVEST AS  
930 118 753



## Balanse

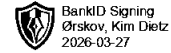
	Note	31.12.2025	31.12.2024
<b>EGENKAPITAL OG GJELD</b>			
<b>Egenkapital</b>			
<b>Innskutt egenkapital</b>			
Aksjekapital	1, 2	30 000	30 000
Overkurs	2	1 220 000	1 720 000
<b>Sum innskutt egenkapital</b>		<b>1 250 000</b>	<b>1 750 000</b>
<b>Opptjent egenkapital</b>			
Annen egenkapital	2	10 155 087	1 935 191
<b>Sum opptjent egenkapital</b>		<b>10 155 087</b>	<b>1 935 191</b>
<b>Sum egenkapital</b>		<b>11 405 087</b>	<b>3 685 191</b>
<b>Gjeld</b>			
<b>Kortsiktig gjeld</b>			
Betalbar skatt		7 105	0
Utbytte		1 200 000	0
Annen kortsiktig gjeld		124 184	24 214
<b>Sum kortsiktig gjeld</b>		<b>1 331 289</b>	<b>24 214</b>
<b>Sum gjeld</b>		<b>1 331 289</b>	<b>24 214</b>
<b>SUM EGENKAPITAL OG GJELD</b>		<b>12 736 376</b>	<b>3 709 405</b>

STAVANGER, 23.03.2026

Kim Dietz Ørskov  
styrets leder



ØRSKOV INVEST AS  
930 118 753



## Noter

### Regnskapsprinsipper

Årsregnskapet er satt opp i samsvar med regnskapsloven og god regnskapsskikk for små foretak.

#### Klassifisering og vurdering av balanseposter

Anleggsmidler er eiendeler bestemt til varig eie eller bruk. Eiendeler som er knyttet til varekretsløpet er klassifisert som omløpsmidler. Fordringer klassifiseres som omløpsmidler hvis de forfaller til betaling innen ett år etter transaksjonsdagen.

Omløpsmidler vurderes til laveste av anskaffelseskost og virkelig verdi. Kortsiktig gjeld balanseføres til nominelt beløp på etableringstidspunktet. Anleggsmidler vurderes til anskaffelseskost. Varige anleggsmidler avskrives etter en fornuftig avskrivningsplan. Anleggsmidlene nedskrives til virkelig verdi ved verdifall som ikke forventes å være forbigående. Langsiktig gjeld med unntak av andre avsetninger balanseføres til nominelt beløp på etableringstidspunktet.

#### Fordringer

Kundefordringer og andre fordringer er oppført i balansen til pålydende etter fradrag for avsetning til forventet tap. Avsetning til tap gjøres på grunnlag av individuelle vurderinger av de enkelte fordringene.

#### Forøvrig er følgende regnskapsprinsipper anvendt:

Kostmetoden er benyttet for investeringer i datterselskap/tilknyttet selskap. Utbytte er inntektsført samme år som det er avsatt i datterselskap/tilknyttet selskap, dersom det er sannsynlig at beløpet vil mottas.

Selskapet har ikke endret regnskapsprinsipp fra 2024 til 2025.

### Note 1 - Aksjekapital

Aksjeklasse	Antall aksjer	Aksjenes pålydende	Bokført verdi
Ordinære	30 000	1	30 000

Aksjonærer	Antall aksjer	Eierandel %	Aksjeklasse
Kim Dietz Ørskov	30 000	100,00	Ordinære

### Note 2 - Egenkapital


	Aksjekapital	Overkurs	Opptjent egenkapital	Sum
Egenkapital 31.12.2024	30 000	1 720 000	1 935 191	3 685 191
Årsresultat	0	0	9 419 896	9 419 896
Avsatt utbytte	0	0	-1 200 000	-1 200 000
Nedsettelse av aksjekapital og utdeling av overkurs	0	-500 000	0	-500 000
<b>Egenkapital 31.12.2025</b>	<b>30 000</b>	<b>1 220 000</b>	<b>10 155 087</b>	<b>11 405 087</b>

### Antall årsverk

Selskapet har ikke hatt ansatte i løpet av regnskapsåret.



**ØRSKOV INVEST AS**  
930 118 753



**Lån og sikkerhetsstillelse til ledende personer, eiere med videre**

Det er ikke gitt lån eller sikkerhetsstillelse til medlemmer av styrende organer.