



## ÅRSREGNSKAPET FOR REGNSKAPSÅRET 2017 - GENERELL INFORMASJON

### Enheten

Organisasjonsnummer: 996 126 048  
Organisasjonsform: Aksjeselskap  
Foretaksnavn: NORTHSEA PSV AS  
Forretningsadresse: Dronning Mauds gate 3  
0250 OSLO

### Regnskapsår

Årsregnskapets periode: 01.01.2017 - 31.12.2017

### Konsern

Morselskap i konsern: Nei

### Regnskapsregler

Regler for små foretak benyttet: Ja  
Benyttet ved utarbeidelsen av årsregnskapet til selskapet: Regnskapslovens alminnelige regler

### Årsregnskapet fastsatt av kompetent organ

Bekreftet av representant for selskapet: Lene Beate Duus  
Dato for fastsettelse av årsregnskapet: 06.04.2018

### Grunnlag for avgivelse

År 2017: Årsregnskapet er elektronisk innlevert  
År 2016: Tall er hentet fra elektronisk innlevert årsregnskap fra 2017

*Det er ikke krav til at årsregnskapet m.v. som sendes til Regnskapsregisteret er undertegnet. Kontrollen på at dette er utført ligger hos revisor/enhetens øverste organ. Sikkerheten ivaretas ved at innsender har rolle/rettighet for innsending av årsregnskapet via Altinn, og ved at det bekreftes at årsregnskapet er fastsatt av kompetent organ.*

Brønnøysundregistrene, 07.10.2019



## Resultatregnskap

Beløp i: NOK	Note	2017	2016
<b>RESULTATREGNSKAP</b>			
<b>Inntekter</b>			
Salgsinntekt		21 327 759	48 683 978
<b>Sum inntekter</b>		<b>21 327 759</b>	<b>48 683 978</b>
<b>Kostnader</b>			
Varekostnad		21 932 194	23 826 309
Lønnskostnad		125 510	125 510
Avskrivning		8 937 433	9 545 190
Nedskrivning av varige driftsmidler og immaterielle eiendeler		24 181 642	40 440 253
Annen driftskostnad		2 406 864	2 368 463
<b>Sum kostnader</b>		<b>57 583 643</b>	<b>76 305 725</b>
<b>Driftsresultat</b>		<b>-36 255 884</b>	<b>-27 621 747</b>
<b>Finansinntekter og finanskostnader</b>			
Inntekt på investering i datterselskap og tilknyttet selskap		54 319 186	44 922 427
Annen renteinntekt		33 016	112 234
Annen finansinntekt		5 044	
<b>Sum finansinntekter</b>		<b>54 357 246</b>	<b>45 034 661</b>
Rentekostnad til foretak i samme konsern		95 505	98 441
Annen rentekostnad		19 725 732	18 747 049
Annen finanskostnad		55 605	55 219
<b>Sum finanskostnader</b>		<b>19 876 842</b>	<b>18 900 709</b>
<b>Netto finans</b>		<b>34 480 404</b>	<b>26 133 952</b>
<b>Ordinært resultat før skattekostnad</b>		<b>-1 775 480</b>	<b>-1 487 795</b>
<b>Ordinært resultat etter skattekostnad</b>		<b>-1 775 480</b>	<b>-1 487 795</b>
<b>Årsresultat</b>		<b>-1 775 480</b>	<b>-1 487 795</b>
<b>Overføringer og disponeringer</b>			
Udekket tap		-1 775 480	-1 487 795
<b>Sum overføringer og disponeringer</b>		<b>-1 775 480</b>	<b>-1 487 795</b>



## Resultatregnskap

<b>Beløp i: NOK</b>	<b>Note</b>	<b>2017</b>	<b>2016</b>
---------------------	-------------	-------------	-------------

---



## Balanse

Beløp i: NOK	Note	2017	2016
<b>BALANSE - EIENDELER</b>			
<b>Anleggsmidler</b>			
<b>Immaterielle eiendeler</b>			
<b>Varige driftsmidler</b>			
Skip, rigger, fly og lignende		192 500 000	225 619 076
<b>Sum varige driftsmidler</b>		<b>192 500 000</b>	<b>225 619 076</b>
<b>Finansielle anleggsmidler</b>			
Andre fordringer		4 691 080	
<b>Sum finansielle anleggsmidler</b>		<b>4 691 080</b>	
<b>Sum anleggsmidler</b>		<b>197 191 080</b>	<b>225 619 076</b>
<b>Omløpsmidler</b>			
<b>Varer</b>			
<b>Fordringer</b>			
Kundefordringer		1 267 228	1 870 810
Andre fordringer		2 385 301	3 212 013
<b>Sum fordringer</b>		<b>3 652 529</b>	<b>5 082 823</b>
<b>Bankinnskudd, kontanter og lignende</b>			
Bankinnskudd, kontanter og lignende		8 615 909	28 225 408
<b>Sum bankinnskudd, kontanter og lignende</b>		<b>8 615 909</b>	<b>28 225 408</b>
<b>Sum omløpsmidler</b>		<b>12 268 438</b>	<b>33 308 231</b>
<b>SUM EIENDELER</b>		<b>209 459 518</b>	<b>258 927 307</b>
<b>BALANSE - EGENKAPITAL OG GJELD</b>			
<b>Egenkapital</b>			
<b>Innskutt egenkapital</b>			
Aksjekapital		100 000	100 000



## Balanse

<b>Beløp i: NOK</b>	<b>Note</b>	<b>2017</b>	<b>2016</b>
<b>Sum innskutt egenkapital</b>		<b>100 000</b>	<b>100 000</b>
<b>Opptjent egenkapital</b>			
Udekket tap		4 329 980	2 554 501
<b>Sum opptjent egenkapital</b>		<b>-4 329 980</b>	<b>-2 554 501</b>
<b>Sum egenkapital</b>		<b>-4 229 980</b>	<b>-2 454 501</b>
<b>Gjeld</b>			
<b>Langsiktig gjeld</b>			
<b>Annen langsiktig gjeld</b>			
Gjeld til kredittinstitusjoner		118 625 000	134 875 000
Øvrig langsiktig gjeld		89 402 427	118 976 238
<b>Sum annen langsiktig gjeld</b>		<b>208 027 427</b>	<b>253 851 238</b>
<b>Sum langsiktig gjeld</b>		<b>208 027 427</b>	<b>253 851 238</b>
<b>Kortsiktig gjeld</b>			
Leverandørgjeld		457 028	2 352 129
Annen kortsiktig gjeld		5 205 043	5 178 441
<b>Sum kortsiktig gjeld</b>		<b>5 662 071</b>	<b>7 530 570</b>
<b>Sum gjeld</b>		<b>213 689 498</b>	<b>261 381 808</b>
<b>SUM EGENKAPITAL OG GJELD</b>		<b>209 459 518</b>	<b>258 927 307</b>



**ÅRSREGNSKAP/  
FINANCIAL STATEMENTS  
01.01.2017 - 31.12.2017**

for

**NorthSea PSV AS**

(NOK)

Forretningsfører/ Business Manager:

**Pareto Business Management AS**

Dronning Maudsgt. 3

Postboks 1396 Vika

0114 OSLO

Tel: 22 87 87 00

Fax: 22 87 88 00



NorthSea PSV AS		Resultatregnskap/ Profit and loss account	
		01.01.2017	01.01.2016
	Note	-31.12.2017	-31.12.2016
<b>Driftsinntekter/ Operating revenue</b>			
TC-inntekter/ Charter income		23,059,550	49,819,112
Andre driftsinntekter/ Other income		-783,848	230,257
Salgskostnader/ Cost of sales		-947,943	-1,365,392
<b>Sum driftsinntekter/ Total operating revenue</b>		<b>21,327,759</b>	<b>48,683,978</b>
<b>Driftskostnader/ Operating expenses</b>			
OPEX/ Operational expenditure		-4,773,946	-5,361,768
Mannskapskostnader/ Crew costs		-17,158,248	-18,464,541
Ordinære avskrivninger skip/ Ordinary depreciation	2	-8,937,433	-9,545,190
Nedskrivning skip/ Extra-ordinary depreciation vessel	2	-24,181,642	-40,440,253
Andre driftskostnader/ Other expenses	6	-2,532,374	-2,493,973
<b>Sum driftskostnader/ Total operating expenses</b>		<b>-57,583,643</b>	<b>-76,305,725</b>
<b>Driftsresultat/ Operating result</b>		<b>-36,255,884</b>	<b>-27,621,747</b>
<b>Finansposter/ Financial items</b>			
Renteinntekter/ Interests received		33,016	112,234
Rentekostnader til foretak i samme konsern/ Interests expenses to group companies		-95,505	-98,441
Rentekostnader/ Interests expenses (Shareholder Loan Facility)		-12,340,833	-10,378,528
Rentekostnader banklån/ Interests expenses bank loans		-7,384,899	-8,368,521
Andre finanskostnader/ Other financial expenses		-55,605	-55,116
Agio (+) Disagio (-)/ Currency gain (+) loss (-)	3	5,044	-103
Andel resultat IS/ The Partnership's share of the result		54,319,186	44,922,427
<b>Sum finansposter/ Total financial items</b>		<b>34,480,404</b>	<b>26,133,953</b>
<b>Årsresultat før skatt/ Net result before tax</b>		<b>-1,775,479</b>	<b>-1,487,794</b>
<b>Skattekostnad/ Tax</b>		<b>0</b>	<b>0</b>
<b>Årsresultat/ Annual result</b>		<b>-1,775,479</b>	<b>-1,487,794</b>
<b>Disponeringer/ Distribution of result</b>			
Overført til udekket tap/ Transferred to uncovered loss	8	-1,775,479	-1,487,794
<b>Sum disponeringer/ Total distribution of profit - (loss)</b>		<b>-1,775,479</b>	<b>-1,487,794</b>





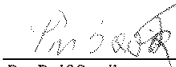
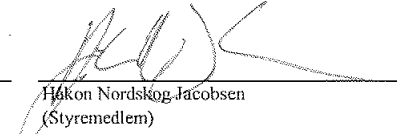
NorthSea PSV AS		Balanse / Balance sheet	
EIENDELER/ ASSETS	Note	31.12.2017	31.12.2016
<b>ANLEGGSMIDLER/ FIXED ASSETS</b>			
Varige driftsmidler/ Fixed assets			
Skip/Vessel	2	187,276,210	221,363,358
Aktiverte etableringskostnader/ Capitalized start up costs	2	3,519,331	3,636,642
Kapitalisert dokkingkostnader/ Capitalised docking costs	2	1,704,459	619,076
<b>Sum varige driftsmidler/ Total fixed assets</b>		<b>192,500,000</b>	<b>225,619,076</b>
Langsiktige fordringer/ Long term accounts receivables			
Fordring mot stille deltakere/ Receivables from silent partners		4,691,080	0
<b>Sum langsiktige fordringer/ Total long term accounts receivables</b>		<b>4,691,080</b>	<b>0</b>
<b>SUM ANLEGGSMIDLER/ TOTAL FIXED ASSETS</b>		<b>197,191,081</b>	<b>225,619,076</b>
<b>OMLØPSMIDLER/ CURRENT ASSETS</b>			
Varer/ Goods			
Bunkers og olje/ Bunkers and Lube Oils		2,020,285	762,879
<b>Sum varer/ Total goods</b>		<b>2,020,285</b>	<b>762,879</b>
Fordringer/ Accounts receivable			
Kundefordringer/ Trade accounts receivable		1,267,228	1,870,810
Til gode mva/ Accounts receivable VAT		568,092	622,985
Andre fordringer/ Other accounts receivable		-203,075	1,826,149
<b>Sum fordringer/ Total accounts receivable</b>		<b>1,632,244</b>	<b>4,319,944</b>
Bankinnskudd, kontanter og lignende/ Cash and cash equivalents	5	8,615,909	28,225,408
<b>SUM OMLØPSMIDLER/ TOTAL CURRENT ASSETS</b>		<b>12,268,438</b>	<b>33,308,231</b>
<b>SUM EIENDELER/ TOTAL ASSETS</b>		<b>209,459,519</b>	<b>258,927,307</b>



NorthSea PSV AS

EGENKAPITAL OG GJELD/ EQUITY AND LIABILITIES		31.12.2017	31.12.2016
<b>EGENKAPITAL/ EQUITY</b>			
Aksjekapital/ Share capital			
Aksjekapital/ Share capital	8,9	100,000	100,000
<b>Sum share capital/ Total share capital</b>		<b>100,000</b>	<b>100,000</b>
Opptjent selskapskapital/ Other equity			
Udekket tap/ Uncovered loss	8	-4,329,980	-2,554,500
<b>Sum opptjent egenkapital/ Total other equity</b>		<b>-4,329,980</b>	<b>-2,554,500</b>
<b>SUM EGENKAPITAL/ TOTAL EQUITY</b>		<b>-4,229,980</b>	<b>-2,454,500</b>
<b>GJELD/ LIABILITIES</b>			
<b>LANGSIKTIG GJELD/ LONG TERM LIABILITIES</b>			
Ansvarlig lån/ Sub-ordinated liabilities			
Gjeld til stille deltakere/ Liability to silent partners		0	49,628,106
Gjeld til eier/ Liability to owners		4,084,897	3,989,392
<b>Sum ansvarlig lån/ Total sub-ordinated liabilities</b>		<b>4,084,897</b>	<b>53,617,498</b>
Annen langsiktig gjeld/ Other long term liabilities			
Pantegjeld/ Mortgage debt	4	118,625,000	134,875,000
Deltagerlån/ Shareholder loans	4	85,123,395	65,091,830
Øvrig langsiktig gjeld/ Other long term debt	4	194,135	266,910
<b>Sum annen langsiktig gjeld/ Total other long term liabilities</b>		<b>203,942,530</b>	<b>200,233,740</b>
<b>Sum langsiktig gjeld/ Total long term liabilities</b>		<b>208,027,427</b>	<b>253,851,238</b>
<b>KORTSIKTIG GJELD/ CURRENT LIABILITIES</b>			
Pålopt rente/ Accrued interests		5,079,532	5,052,931
Annen kortsiktig gjeld/ Other current liabilities		125,510	125,510
Leverandørgjeld/ Accounts payable		457,028	2,352,127
<b>Sum kortsiktig gjeld/ Total current liabilities</b>		<b>5,662,071</b>	<b>7,530,569</b>
<b>SUM GJELD/ TOTAL LIABILITIES</b>		<b>213,689,498</b>	<b>261,381,807</b>
<b>SUM EGENKAPITAL OG GJELD/ TOTAL EQUITY AND LIABILITIES</b>		<b>209,459,518</b>	<b>258,927,307</b>

Oslo, 06. April 2018

 Erik Gunnar Braaten (Styremedlem)	 Roy Wareberg (Styrets leder)	 Per Rolf Sævik (Styremedlem)	 Håkon Nordskog Jacobsen (Styremedlem)
---	--	--	--



NorthSea PSV AS

Noter/ Notes 2017

## Note 1 Regnskapsprinsipper/ Accounting principles

Hvis det eksisterer uoverensstemmelser mellom den norske og engolske versjonen, så er den norske versjonen den offisielle.  
*If there are any discrepancies between the Norwegian and English version, the Norwegian version is the official one.*

Årsregnskapet er satt opp i samsvar med regnskapsloven og god regnskapskikk for små foretak. Følgende regnskapsprinsipper er anvendt:

### Eiendeler

Eiendeler bestemt til varig eie eller bruk er klassifisert som anleggsmidler. Andre eiendeler er klassifisert som omlopsmidler. Fordringer som skal tilbakebetales innen ett år er klassifisert som omlopsmidler. Ved klassifisering av kortsiktig og langsiktig gjeld er tilsvarende kriterier lagt til grunn.

### Varige driftsmidler

Anleggsmidler vurderes til anskaffelseskost, men nedskrives til virkelig verdi når verdifallet forventes ikke å være forbigående. Anleggsmidler med begrenset økonomisk levetid avskrives planmessig. Langsiktig gjeld balanseføres til nominelt mottatt beløp på etableringstidspunktet.

### Omløpsmidler

Omløpsmidler vurderes til laveste av anskaffelseskost og virkelig verdi. Kortsiktig gjeld balanseføres til nominelt mottatt beløp på etableringstidspunktet.

### Inntekt

Inntekt resultatføres etter opptjeningsprinsippet.

### Skatt

Skattekostnaden i resultatregnskapet omfatter både periodens betalbare skatt og endring i utsatt skatt. Utsatt skatt er beregnet med 23% på grunnlag av de midlertidige forskjeller som eksisterer mellom regnskapsmessige og skattemessige verdier, samt ligningsmessig underskudd til fremføring ved utgangen av regnskapsåret. Skattekende og skattereduserende midlertidige forskjeller som reverserer eller kan reversere i samme periode er ulignet og nettoført. Selskapet kvalifiserer til rederibeskatning.

### English:

*The financial statement is according to Norwegian GAAP for small business. The accounting principles used in the financial statement are listed below.*

### Assets

*Assets that are expected to last or to be permanently owned are classified as fixed assets. Other assets are classified as current assets. Accounts receivable that are expected to be paid within the next year are classified as current assets. When classifying short-term, and long-term liabilities the same criteria are used.*

### Fixed assets

*Fixed assets are carried at original cost, but are to be written down to fair value when the decrease in value is expected to be permanent. Fixed assets with limited lifetime are to be depreciated according to a financial reasonable plan. Long term liabilities are carried at the nominal received amount at the draw down date.*

### Current assets

*Current assets are carried to the lowest value of original cost and fair value. Short-term liability are booked at the same amount that were received at the time of transaction.*

### Income

*Income is recognized in the profit and loss account at date of earning*

### Tax

*The income tax expense is comprised of both tax payable for the period, and changes in deferred tax. Deferred tax is determined on the basis of existing temporary differences between accounting net income and tax net income, including year-end loss carry-forwards, calculated at 23%. Temporary differences, both positive and negative, which will or are likely to reverse in the same period, are recorded as a net amount. The company qualifies for the tonnage tax regime.*



## Note 2 Andre driftskostnader/ Other expenses

Spesifikasjon av andre kostnader/ Specification of other expenses	31.12.2017	31.12.2016
Revisjon/ Auditor's fee	39,100	47,900
Etableringskostnader/ Start-up cost	0	
Forretningsførsel/ Business Management fee	284,242	274,554
Disponenthonorar/ Commercial Management fee	2,027,580	1,959,400
Juridisk bistand/ Legal fee	14,000	45,000
Styrehonorar/ Fee to Board of Directors	125,510	125,510
Styresvarsforsikring/ Board Insurance	7,500	0
Diverse kostnader/ Other cost	34,442	41,610
<b>Sum/ Total</b>	<b>2,532,374</b>	<b>2,493,973</b>

## Note 2 Varige driftsmidler/ Fixed Assets

Skip/ Vessel	Etabl.kostn./		Dokkingkostnader/	
	Start up cost	Skip/ Vessels	Docking cost	Sum/ Total
Anskaffelseskost 01.01/ Cost price 01.01	4,225,124	320,708,178	3,723,592	328,656,894
Tilgang/ Addition	0	0	0	0
Avgang (NOx tilskudd)/ Deduction (NOx supplements)	0	0	0	0
Anskaffelseskost 31.12/ Cost price 31.12	4,225,124	320,708,178	3,723,592	328,656,894
Akkumulerte avskrivninger 01.01/ Accumulated depreciation 01.01	588,482	46,437,580	964,876	47,990,938
Avskrivninger/ Depreciation	117,311	7,765,866	1,054,257	8,937,434
Akk. avskrivninger 31.12/ Acc. depreciation 31.12	705,793	54,203,446	2,019,133	56,928,372
Akk. nedskrivninger 01.01/ Acc. e.o. depreciation 01.01	0	55,046,880	0	55,046,880
Nedskrivninger/ E.O depreciation	0	24,181,642	0	24,181,642
Akk. nedskrivninger 31.12/ Acc e.o. depreciation 31.12	0	79,228,522	0	79,228,522
<b>Balanseført verdi 31.12/ Carried value 31.12</b>	<b>3,519,331</b>	<b>187,276,210</b>	<b>1,704,459</b>	<b>192,500,000</b>

Selskapet har ett (1) skip som ble levert den 2. februar 2012./ The company owns one (1) vessel that was delivered on 2 February 2012.

I henhold til eksterne verdifuldninger er skipenes markedsverdi lavere enn bokført verdi pr 31.12.17, det er derfor foretatt en nedskrivning med kr 24 181 642./ With reference to external market value valuation, market value of the vessel is lower than the booked value per 31.12.2017, so there is need for extraordinary depreciations with NOK 24 181 642.

## Note 3 Agio (disagio)/ Gain (loss) on exchange

	Agio/ Gain	Disagio/ Loss	Net
Realisert agio - (disagio)/ Realized gain (loss) on exchange	5,044	0	5,044
Urrealisert agio - (disagio)/ Unrealized gain (loss) on exchange	0	0	0
<b>Sum/ Total</b>	<b>5,044</b>	<b>0</b>	<b>5,044</b>

## Note 4 Langsiktig gjeld/ Long term liabilities

	Rente/ Interest	Hovedstol i NOK/ Balance in NOK
		31.12.2017
Kreditinstitusjon (Pantegjeld)/ Bank loan (secured)	6.04%	118,625,000
Deltagerlån/ "Shareholder Loan Facility" Tranche 1	15 % (PIK)	85,123,395
Annem langsiktig gjeld/ Other long term debt	0.00%	194,135
<b>Sum/ Total</b>		<b>203,942,530</b>

## Eiendeler stilt som sikkerhet (balanseført verdi)/ Assets set as security:

Skip/ Vessel	192,500,000
Kundefordringer/ Accounts receivable	1,267,228
<b>Sum/ Total</b>	<b>193,767,228</b>



## Shareholder Loan Facility

Deltakerlånet består av en rentebærende hovedstol (Tranche I) og en utinnkalt del (Tranche II). Selskapet betaler 15% årlig rente på hovedstolen og fem (5) prosent årlig garantipremie på den til enhver tid tilgjengelige Tranche II (NOK 17,8 mill per 31.12.2017). Renter og garantipremie kalkuleres kvartalsvis og utbetaling av disse betinger godkjenning fra førsteprioritetslångeivere. Det er ikke fastsatt datoer for fysisk tilbakebetaling av lånefasiliteten. Ikke utbetalte renter og garantipremie vil kvartalsvis bli lagt til hovedstolen av lånet (Tranche I) og vil bli rentebærende som en del av denne. I løpet av Q1-2018 har selskapet kalt på resterende del av Tranche II.

*The Shareholder Loan Facility consists of an interest bearing principal amount (Tranche I) and an uncalled part (Tranche II). The company pays 15% interest p.a. on the principal amount and a guarantee premium of five (5) per cent p.a. on the at all times available Tranche II (NOK 17.8 mill per 31.12.2017). Interest and guarantee premium will be calculated quarterly, and payment of these will be subject to prior written approval by the Senior Lenders. There are no set due dates for the physical repayment of the loan facility. Unpaid interest and guarantee premium will be "paid-in-kind", meaning that outstanding amounts will be added to the principal amount (Tranche I), and will consequently bear interest on its own. The Company has during Q1-2018 called for the remaining amount under Tranche II.*

Note 5 Bankmidler/ Cash	
	NOK
NOK	8,615,909
<b>Sum/ Total</b>	<b>8,615,909</b>

## Note 6 Annen informasjon/ Other information

Selskapet har ingen ansatte. Det er kostnadsført honorar til styrets leder med NOK 35 000 og til NOK 25 000 hver til ørige styremedlemmer. Selskapet har ingen OTP-ordning. Det er gjennom året kostnadsført honorar til revisor på NOK 39 100 hvorav NOK 39 100 er knyttet til ordinær regnskapsrevisjon og NOK 0 er knyttet til annen bistand./

*The company has no employees. Fee to the Chairman of the Board has been expensed with NOK 35 000, and to two members of the Board with NOK 25 000 each. The company has no OTP. Fee to the auditors has been NOK 39 100 out of which NOK*

## Note 7 Skattekostnad og utsatt skatt/ Tax and deferred tax

Årets skattekostnad fremkommer slik/ This year's tax result:	2017	2016
Betalbar skatt/ Payable tax	0	0
Endring i utsatt skatt/ Change in deferred tax	0	0
<b>Årets totale skattekostnad/ Total tax cost</b>	<b>0</b>	<b>0</b>

Tonnasjeskatt	2017	2016
3% andel tonnasjeskatt	0	0

BETALBAR SKATT/ PAYABLE TAX	2017	2016
Årets resultat før skattekostnad/ This year's financial result before tax	-1,775,479	-1,487,794
Tilbakeføring resultat/ Reversing this year's financial result before tax	1,775,479	1,487,794
Andel av regnskapsm. resultat i deltakerliknet selskap/ Share of financial result pre-tax in Partnership	0	0
Andel av skattem. resultat i deltakerliknet selskap/ Share of tax result in Partnership	0	0
Andel finansresultat fra underliggende selskap/ Share of financial result in Partnership	-93,235	-131,812
Forholdsmessig fradrag rentekostnad/ Deductible interest	-8,814	-11,584
Endring midlertidige forskjeller/ Changes in deferred tax	0	0
Sum skattemessig resultat/ This year's tax result	-102,048	-143,396
Benyttet underskudd til fremføring/ Loss carried forward used this year	0	0
Grunnlag betalbar skatt/ Tax result of the year	-102,048	-143,396
<b>Beregnet betalbar skatt (24%, 25%)/ Payable tax this year (24%, 25%)</b>	<b>0</b>	<b>0</b>

UTSATT SKATT/ DEFERRED TAX	2017	2016
Underskudd til fremføring/ Loss carried forward	-807,397	-705,348
Sum midlertidige forskjeller/ Total deferred tax	-807,397	-705,348
Utsatt skatt / skattefordel (23%, 24%)/ Deferred tax (23%, 24%)	-185,701	-169,284
Bokført utsatt skatt (+) / skattefordel (-) / Deferred tax (+) / deferred tax advantage (-) carried	0	0

**Note 8 Egenkapital/ Equity**

	Aksjekapital/ Share-capital	Udekket tap/ Uncovered loss	Sum/ Total
Inngående balanse 01.01/ Opening balance 01.01	100,000	-2,554,500	-2,454,500
Årets resultat/ This years result	0	-1,775,479	-1,775,479
Egenkapital 31.12/ Total equity 31.12	100,000	-4,329,980	-4,229,980

**Note 9 Aksjekapital/ Share capital**

Aksjekapitalen består av 1 000 aksjer à NOK 100. Alle aksjer har lik stemmerett. Alle aksjene er eid av Aconitum AS.

*The Share capital consists of 1 000 shares a NOK 100. All shares have the same voting rights. All shares are owned by Aconitum AS.*

**Note 10 Fortsatt drift/ Going concern**

Markedet for denne type tonnasje (PSV) har vært svakt i flere år, og forventes å holde seg svakt i noe tid fremover. Inntjeningen har dekket driftskostnadene, men ikke vært tilstrekkelig til å betjene selskapets forpliktelser ovenfor dets långivere. Det har derfor vært nødvendig å kalle på kapital i løpet av 2017 og 2018. Med mindre markedet forbedrer seg fremover vil det være sannsynlig at selskapet vil ha behov for ytterligere kapitaltilførsel og/eller lettelser i avdragsprofilen på selskapets hovedlån. Situasjonen adresseres i sanråd med selskapets långivere. Styret gjør oppmerksom på at egenkapitalen er tapet per 31.12.2017.

Det er Styrets oppfatning at fortsatt drift er betinget av utfallet av pågående diskusjoner med långiverne.

*The market condition for these type of vessels (PSV) has been weak over the past few years, and is expected to remain soft for some time to come. The charter income has been sufficient to cover for the operating cost (opex) of the vessel, however not been sufficient to service the loan(s). Thus, during 2017 and also in 2018, the company has called on capital from its investors. Unless the market recovers going forward, the company will most likely need further capital injections and/or reduced instalments under the Term Loan Facility. The company is addressing the matter in cooperation with its lenders. The Board of Directors notes that the equity is lost as of 31.12.2017.*

*The Board of Directors are of the opinion that the assumption of going concern is conditional to the outcome of the ongoing discussions with the lenders.*



# berge & lundal

Til generalforsamlingen i NorthSea PSV AS

## Uavhengig revisors beretning for 2017

### Uttalelse om revisjonen av årsregnskapet

#### Konklusjon

Vi har revidert NorthSea PSV AS' årsregnskap som viser et underskudd på NOK 1 775 479. Årsregnskapet består av balanse per 31. desember 2017, resultatregnskap for regnskapsåret avsluttet per denne datoen og noter til årsregnskapet, herunder et sammendrag av viktige regnskapsprinsipper.

Etter vår mening er det medfølgende årsregnskapet avgitt i samsvar med lov og forskrifter og gir et rettviseende bilde av selskapets finansielle stilling per 31. desember 2017, og av dets resultater for regnskapsåret avsluttet per denne datoen i samsvar med regnskapslovens regler og god regnskapsskikk i Norge.

#### Grunnlag for konklusjonen

Vi har gjennomført revisjonen i samsvar med lov, forskrift og god revisjonsskikk i Norge, herunder de internasjonale revisjonsstandardene (ISA-ene). Våre oppgaver og plikter i henhold til disse standardene er beskrevet i Revisors oppgaver og plikter ved revisjon av årsregnskapet. Vi er uavhengige av selskapet slik det kreves i lov og forskrift, og har overholdt våre øvrige etiske forpliktelser i samsvar med disse kravene. Etter vår oppfatning er innhentet revisjonsbevis tilstrekkelig og hensiktsmessig som grunnlag for vår konklusjon.

#### Vesentlig usikkerhet knyttet til fortsatt drift

Vi gjør oppmerksom på note 10 - fortsatt drift som angir at selskapet er avhengig av en avtale med långivere for å sikre selskapets evne til fortsatt drift. Dette forholdet og andre omstendigheter omtalt i note 10 indikerer at det foreligger en vesentlig usikkerhet som kan skape tvil av betydning om selskapets evne til fortsatt drift. Disse forholdene har ingen betydning for vår konklusjon om årsregnskapet.

#### Styrets ansvar for årsregnskapet

Styret er ansvarlig for å utarbeide årsregnskapet i samsvar med lov og forskrifter, herunder for at det gir et rettviseende bilde i samsvar med regnskapslovens regler og god regnskapsskikk i Norge. Ledelsen er også ansvarlig for slik intern kontroll som den finner nødvendig for å kunne utarbeide et årsregnskap som ikke inneholder vesentlig feilinformasjon, verken som følge av misligheter eller utilsiktede feil.

Ved utarbeidelsen av årsregnskapet må ledelsen ta standpunkt til selskapets evne til fortsatt drift og opplyse om forhold av betydning for fortsatt drift. Forutsetningen om fortsatt drift skal legges til grunn for årsregnskapet så lenge det ikke er sannsynlig at virksomheten vil bli avvirket.

#### Revisors oppgaver og plikter ved revisjonen av årsregnskapet

Vårt mål er å oppnå betryggende sikkerhet for at årsregnskapet som helhet ikke inneholder vesentlig feilinformasjon, verken som følge av misligheter eller utilsiktede feil, og å avgi en revisjonsberetning som inneholder vår konklusjon. Betryggende sikkerhet er en høy grad av sikkerhet, men ingen garanti for at en revisjon utført i samsvar med lov, forskrift og god revisjonsskikk i Norge, herunder ISA-ene, alltid vil avdekke vesentlig feilinformasjon som eksisterer. Feilinformasjon kan oppstå som følge av misligheter eller utilsiktede feil. Feilinformasjon blir vurdert som vesentlig dersom den enkeltvis eller samlet med rimelighet kan forventes å påvirke økonomiske beslutninger som brukerne foretar basert på årsregnskapet.

Det henvises til <https://revisorforeningen.no/revisjonsberetninger> som inneholder en beskrivelse av revisors oppgaver og plikter.

#### *berge & lundal revisjonsselskap as*

statsautorisert revisor, medlem av Den norske Revisorforeningen  
Rosenkrantz' gate 20, 0160 Oslo, tlf. 22 01 06 00  
[www.berge-lundal.no](http://www.berge-lundal.no) | [post@berge-lundal.no](mailto:post@berge-lundal.no)  
Rev.nr./Org.nr. 967 418 064



Uavhengig revisors beretning for 2017

NorthSea PSV AS

## Uttalelse om øvrige lovmessige krav

### Konklusjon om registrering og dokumentasjon

Basert på vår revisjon av årsregnskapet som beskrevet ovenfor, og kontrollhandlinger vi har funnet nødvendig i henhold til internasjonal standard for attestasjonsoppdrag (ISAE) 3000 «Attestasjonsoppdrag som ikke er revisjon eller forenklet revisorkontroll av historisk finansiell informasjon», mener vi at ledelsen har oppfylt sin plikt til å sørge for ordentlig og oversiktlig registrering og dokumentasjon av selskapets regnskapsopplysninger i samsvar med lov og god bokføringskikk i Norge.

Oslo, 6. april 2018

*berge & lundal revisjonsselskap as*

Hans Berge  
*registret revisor*