



ÅRSREGNSKAPET FOR REGNSKAPSÅRET 2021 - GENERELL INFORMASJON

Enheten

Organisasjonsnummer: 914 424 127
Organisasjonsform: Aksjeselskap
Foretaksnavn: UNITE GLOBAL AS
Forretningsadresse: Rektor Østbyes gate 2
1604 FREDRIKSTAD

Regnskapsår

Årsregnskapets periode: 01.01.2021 - 31.12.2021

Konsern

Morselskap i konsern: Nei

Regnskapsregler

Regler for små foretak benyttet: Ja
Benyttet ved utarbeidelsen av årsregnskapet til selskapet: Regnskapslovens alminnelige regler

Årsregnskapet fastsatt av kompetent organ

Bekreftet av representant for selskapet: Tord Henrik Holst Myhre Coucheron
Dato for fastsettelse av årsregnskapet: 20.05.2022

Grunnlag for avgivelse

År 2021: Årsregnskapet er elektronisk innlevert
År 2020: Tall er hentet fra elektronisk innlevert årsregnskap fra 2021

Det er ikke krav til at årsregnskapet m.v. som sendes til Regnskapsregisteret er undertegnet. Kontrollen på at dette er utført ligger hos revisor/enhetens øverste organ. Sikkerheten ivaretas ved at innsender har rolle/rettighet for innsending av årsregnskapet via Altinn, og ved at det bekreftes at årsregnskapet er fastsatt av kompetent organ.

Brønnøysundregistrene, 03.08.2023



Resultatregnskap

Beløp i: NOK	Note	2021	2020
RESULTATREGNSKAP			
Kostnader			
Varekostnad		548	773
Lønnskostnad	1	12 714 435	3 964 537
Avskrivning av driftsmidler og immaterielle eiendeler	2, 3	1 328 267	240 667
Nedskrivning av varige driftsmidler og immaterielle eiendeler	2		
Annen driftskostnad	1	11 516 188	7 640 660
Sum kostnader		25 559 438	11 846 638
Driftsresultat		-25 559 438	-11 846 638
Finansinntekter og finanskostnader			
Annen renteinntekt		41 729	102 358
Annen finansinntekt		56 669	76 447
Sum finansinntekter		98 398	178 805
Annen rentekostnad		37 502	11 144
Annen finanskostnad		130 400	160 856
Sum finanskostnader		167 902	172 000
Netto finans		-69 504	6 804
Ordinært resultat før skattekostnad		-25 628 942	-11 839 834
Skattekostnad på ordinært resultat	4		
Ordinært resultat etter skattekostnad		-25 628 942	-11 839 834
Årsresultat		-25 628 942	-11 839 834
Årsresultat etter minoritetsinteresser		-25 628 942	-11 839 834
Totalresultat		-25 628 942	-11 839 834
Overføringer og disponeringer			
Udekket tap		-25 628 942	-11 839 834
Sum overføringer og disponeringer	5	-25 628 942	-11 839 834



Balanse

Beløp i: NOK	Note	2021	2020
BALANSE - EIENDELER			
Anleggsmidler			
Immaterielle eiendeler			
Utvikling	2		
Forskning og utvikling	2	19 015 675	11 677 007
Utsatt skattefordel	4		
Sum immaterielle eiendeler		19 015 675	11 677 007
Varige driftsmidler			
Tomter, bygninger o.a. fast eiendom	3		
Maskiner og anlegg	3		
Skip, rigger, fly og lignende	3		
Driftsløsøre, inventar o.a. utstyr	3	6 838 117	4 379 187
Sum varige driftsmidler	3	6 838 117	4 379 187
Finansielle anleggsmidler			
Andre langsiktige fordringer		29 759	29 759
Sum finansielle anleggsmidler		29 759	29 759
Sum anleggsmidler		25 883 550	16 085 952
Omløpsmidler			
Varer			
Fordringer			
Andre kortsiktige fordringer	1	4 272 717	2 622 493
Sum fordringer		4 272 717	2 622 493
Bankinnskudd, kontanter og lignende			
Bankinnskudd, kontanter o.l.	6	26 419 108	16 666 692
Sum bankinnskudd, kontanter og lignende		26 419 108	16 666 692
Sum omløpsmidler		30 691 825	19 289 184
SUM EIENDELER		56 575 376	35 375 137



Balanse

Beløp i: NOK	Note	2021	2020
BALANSE - EGENKAPITAL OG GJELD			
Egenkapital			
Innskutt egenkapital			
Aksjekapital	5, 7, 8	1 012 500	1 012 500
Beholdning av egne aksjer	5, 7		-50 169
Annen innskutt egenkapital	5	89 731 154	45 683 096
Sum innskutt egenkapital		90 743 654	46 645 427
Opptjent egenkapital			
Annen egenkapital	5, 8		
Udekket tap	5	44 216 301	18 537 189
Sum opptjent egenkapital		-44 216 301	-18 537 189
Sum egenkapital	5	46 527 353	28 108 238
Gjeld			
Langsiktig gjeld			
Utsatt skatt	4		
Andre avsetninger for forpliktelser		4 217 436	1 867 896
Sum avsetninger for forpliktelser		4 217 436	1 867 896
Annen langsiktig gjeld			
Sum langsiktig gjeld		4 217 436	1 867 896
Kortsiktig gjeld			
Leverandørgjeld		2 208 823	3 329 987
Betalbar skatt	4		
Skyldig offentlige avgifter		1 899 981	1 705 512
Annen kortsiktig gjeld		1 721 783	363 505
Sum kortsiktig gjeld		5 830 587	5 399 003
Sum gjeld		10 048 023	7 266 899
SUM EGENKAPITAL OG GJELD		56 575 376	35 375 137



Brønnøysundregistrene

ÅRSREGNSKAP FOR REGNSKAPSÅRET 2021 - GENERELL INFORMASJON

Journalnummer: 2022 519089

Enheten

Organisasjonsnummer: 914 424 127
Organisasjonsform: Aksjeselskap
Foretaksnavn: UNITE GLOBAL AS
Forretningsadresse: Rektor Østbyes gate 2
1604 FREDRIKSTAD

Regnskapsår

Årsregnskapets periode: 01.01.2021 - 31.12.2021

Konsern

Morselskap i konsern: Nei

Regnskapsregler

Regler for små foretak benyttet: Ja
Benyttet ved utarbeidelsen av
årsregnskapet til selskapet: Regnskapslovens alminnelige regler

Årsregnskapet fastsatt av kompetent organ

Bekreftet av representant for selskapet: Tord Henrik Holst Myhre Coucheron
Dato for fastsettelse av årsregnskapet: 20.05.2022

Revisjon

Ekstern autorisert regnskapsfører har i løpet av regnskapsåret bistått ved den løpende regnskapsføringen eller utført andre tjenester for selskapet enn å utarbeide årsregnskapet: Ja

Grunnlag for avgivelse

År 2021: Årsregnskap er elektronisk innlevert.
År 2020: Tall er hentet fra elektronisk innlevert årsregnskap fra 2021.

Det er ikke krav til at årsregnskapet m.v. som sendes til Regnskapsregisteret er undertegnet. Kontrollen på at dette er utført ligger hos revisor/enhetens øverste organ. Sikkerheten ivaretas ved at innsender har rolle/rettighet for innsending av årsregnskapet via Altinn, og ved at det bekreftes at årsregnskapet er fastsatt av kompetent organ.

Brønnøysundregistrene, 27.06.2022



Organisasjonsnr: 914 424 127
UNITE GLOBAL AS

RESULTATREGNSKAP

Beløp i: NOK	Note	2021	2020
RESULTATREGNSKAP			
Kostnader			
Varekostnad		548	773
Lønnskostnad	1	12 714 435	3 964 537
Avskrivning av driftsmidler og immaterielle eiendeler	2, 3	1 328 267	240 667
Nedskrivning av varige driftsmidler og immaterielle eiendeler	2		
Annen driftskostnad	1	11 516 188	7 640 660
Sum kostnader		25 559 438	11 846 638
Driftsresultat		-25 559 438	-11 846 638
Finansinntekter og finanskostnader			
Annen renteinntekt		41 729	102 358
Annen finansinntekt		56 669	76 447
Sum finansinntekter		98 398	178 805
Annen rentekostnad		37 502	11 144
Annen finanskostnad		130 400	160 856
Sum finanskostnader		167 902	172 000
Netto finans		-69 504	6 804
Ordinært resultat før skattekostnad		-25 628 942	-11 839 834
Skattekostnad på ordinært resultat	4		
Ordinært resultat etter skattekostnad		-25 628 942	-11 839 834
Årsresultat		-25 628 942	-11 839 834
Årsresultat etter minoritetsinteresser		-25 628 942	-11 839 834
Totalresultat		-25 628 942	-11 839 834
Overføringer og disponeringer			
Udekket tap		-25 628 942	-11 839 834
Sum overføringer og disponeringer	5	-25 628 942	-11 839 834



Organisasjonsnr: 914 424 127
UNITE GLOBAL AS

BALANSE

Beløp i: NOK	Note	2021	2020
BALANSE - EIENDELER			
Anleggsmidler			
Immaterielle eiendeler			
Utvikling	2		
Forskning og utvikling	2	19 015 675	11 677 007
Utsatt skattefordel	4		
Sum immaterielle eiendeler		19 015 675	11 677 007
Varige driftsmidler			
Tomter, bygninger o.a. fast eiendom	3		
Maskiner og anlegg	3		
Skip, rigger, fly og lignende	3		
Driftsløsøre, inventar o. a. utstyr	3	6 838 117	4 379 187
Sum varige driftsmidler	3	6 838 117	4 379 187
Finansielle anleggsmidler			
Andre langsiktige fordringer		29 759	29 759
Sum finansielle anleggsmidler		29 759	29 759
Sum anleggsmidler		25 883 550	16 085 952
Omløpsmidler			
Varer			
Fordringer			
Andre kortsiktige fordringer	1	4 272 717	2 622 493
Sum fordringer		4 272 717	2 622 493
Bankinnskudd, kontanter og lignende			
Bankinnskudd, kontanter o. l.	6	26 419 108	16 666 692
Sum bankinnskudd, kontanter og lignende		26 419 108	16 666 692
Sum omløpsmidler		30 691 825	19 289 184
SUM EIENDELER		56 575 376	35 375 137
BALANSE - EGENKAPITAL OG GJELD			



Egenkapital			
Innskutt egenkapital			
Aksjekapital	5, 7, 8	1 012 500	1 012 500
Beholdning av egne aksjer	5, 7		-50 169
Annen innskutt egenkapital	5	89 731 154	45 683 096
Sum innskutt egenkapital		90 743 654	46 645 427
Opptjent egenkapital			
Annen egenkapital	5, 8		
Udekket tap	5	44 216 301	18 537 189
Sum opptjent egenkapital		-44 216 301	-18 537 189
Sum egenkapital	5	46 527 353	28 108 238
Gjeld			
Langsiktig gjeld			
Utsatt skatt	4		
Andre avsetninger for forpliktelses		4 217 436	1 867 896
Sum avsetninger for forpliktelses		4 217 436	1 867 896
Annen langsiktig gjeld			
Sum langsiktig gjeld		4 217 436	1 867 896
Kortsiktig gjeld			
Leverandørgjeld		2 208 823	3 329 987
Betalbar skatt	4		
Skyldig offentlige avgifter		1 899 981	1 705 512
Annen kortsiktig gjeld		1 721 783	363 505
Sum kortsiktig gjeld		5 830 587	5 399 003
Sum gjeld		10 048 023	7 266 899
SUM EGENKAPITAL OG GJELD		56 575 376	35 375 137



Organisasjonsnr: 914 424 127
UNITE GLOBAL AS

NOTEOPPLYSNINGER - SELSKAP - alle poster oppgitt i hele tall

Note

Antall aksjer og aksjeeiere

Note

Antall årsverk i regnskapsåret

Virksomheten har hatt følgende antall årsverk:
15.00

Omløpsmidler Startdato Sluttdato Endring

Skattemessig fremf.undersk. Startdato Sluttdato Endring

Kortsiktig gjeld Startdato Sluttdato Endring



Årsregnskap 2021 Unite Global AS



Resultatregnskap

Unite Global AS

Driftsinntekter og driftskostnader	Note	2021	2020
Varekostnad		548	773
Lønnskostnad	1	12 714 435	3 964 537
Avskrivning av driftsmidler og immaterielle eiendeler	2, 3	1 328 267	240 667
Annen driftskostnad	1	11 516 188	7 640 660
Sum driftskostnader		<u>25 559 438</u>	<u>11 846 638</u>
Driftsresultat		<u>-25 559 438</u>	<u>-11 846 638</u>
Finansinntekter og finanskostnader			
Annen renteinntekt		41 729	102 358
Annen finansinntekt		56 669	76 447
Annen rentekostnad		37 502	11 144
Annen finanskostnad		130 400	160 856
Resultat av finansposter		<u>-69 504</u>	<u>6 804</u>
Ordinært resultat før skattekostnad		<u>-25 628 942</u>	<u>-11 839 834</u>
Skattekostnad på ordinært resultat	4	0	0
Årsresultat		<u>-25 628 942</u>	<u>-11 839 834</u>
Overføringer			
Overført til udekket tap		25 628 942	11 839 834
Sum overføringer	5	<u>-25 628 942</u>	<u>-11 839 834</u>



Balanse
Unite Global AS

Eiendeler	Note	2021	2020
Anleggsmidler			
<i>Immaterielle eiendeler</i>			
Forskning og utvikling	2	19 015 675	11 677 007
Sum immaterielle eiendeler		<u>19 015 675</u>	<u>11 677 007</u>
<i>Varige driftsmidler</i>			
Driftsløsøre, inventar o.a. utstyr	3	6 838 117	4 379 187
Sum varige driftsmidler	3	<u>6 838 117</u>	<u>4 379 187</u>
<i>Finansielle anleggsmidler</i>			
Andre langsiktige fordringer		29 759	29 759
Sum finansielle anleggsmidler		<u>29 759</u>	<u>29 759</u>
Sum anleggsmidler		<u>25 883 550</u>	<u>16 085 952</u>
Omløpsmidler			
<i>Varer</i>			
<i>Fordringer</i>			
Andre kortsiktige fordringer	1	4 272 717	2 622 493
Sum fordringer		<u>4 272 717</u>	<u>2 622 493</u>
<i>Investeringer</i>			
<i>Bankinnskudd, kontanter o.l</i>			
Bankinnskudd, kontanter o.l.	6	26 419 108	16 666 692
Sum bankinnskudd, kontanter o.l		<u>26 419 108</u>	<u>16 666 692</u>
Sum omløpsmidler		<u>30 691 825</u>	<u>19 289 184</u>
Sum eiendeler		<u>56 575 376</u>	<u>35 375 137</u>





Balanse
Unite Global AS

Egenkapital og gjeld	Note	2021	2020
Egenkapital			
<i>Innskutt egenkapital</i>			
Aksjekapital	5, 7, 8	1 012 500	1 012 500
Egne aksjer	5, 7	0	-50 169
Annen innskutt egenkapital	5	89 731 154	45 683 096
Sum innskutt egenkapital		90 743 654	46 645 427
<i>Opptjent egenkapital</i>			
Udekket tap	5	-44 216 301	-18 537 189
Sum opptjent egenkapital		-44 216 301	-18 537 189
Sum egenkapital	5	46 527 353	28 108 238
Gjeld			
<i>Avsetning for forpliktelses</i>			
Andre avsetninger for forpliktelses		4 217 436	1 867 896
Sum avsetning for forpliktelses		4 217 436	1 867 896
<i>Annen langsiktig gjeld</i>			
<i>Kortsiktig gjeld</i>			
Leverandørgjeld		2 208 823	3 329 987
Skyldig offentlige avgifter		1 899 981	1 705 512
Annen kortsiktig gjeld		1 721 783	363 505
Sum kortsiktig gjeld		5 830 587	5 399 003
Sum gjeld		10 048 023	7 266 899
Sum egenkapital og gjeld		56 575 376	35 375 137

Fredrikstad, 20.05.2022
Styret i Unite Global AS



Svante Erik Bergström (1. jun. 2022 07:50 GMT+1)
Erik Svante Bergström
styreleder


Lennart Ågren (1. jun. 2022 23:15 GMT+2)
Gösta Lennart Ågren
styremedlem


Hege Thidemansen Schüssler
styremedlem


Tord Henrik Holst Myhre Coucheron
styremedlem


Jørgen Lønø
styremedlem


Tone Rørbakken
daglig leder



Noter til regnskapet 2021

Regnskapsprinsipper

Årsregnskapet er satt opp i samsvar med regnskapsloven og god regnskapsskikk for små foretak. Forutsetningen om fortsatt drift er lagt til grunn ved utarbeidelse av årsregnskapet.

Klassifisering og vurdering av balanseposter

Eiendeler bestemt til varig eie eller bruk er klassifisert som anleggsmidler. Anleggsmidler er vurdert til anskaffelseskost. Omløpsmidler og kortsiktig gjeld omfatter normalt poster som forfaller til betaling innen ett år etter balansedagen, samt poster som knytter seg til varekretsløpet. Omløpsmidler vurderes til laveste verdi av anskaffelseskost og antatt virkelig verdi.

Fordringer klassifiseres som omløpsmidler hvis de skal tilbakebetales i løpet av ett år. For gjeld er analoge kriterier lagt til grunn. Første års avdrag på langsiktige fordringer og langsiktig gjeld klassifiseres likevel ikke som omløpsmiddel og kortsiktig gjeld.

Varige driftsmidler

Varige driftsmidler balanseføres og avskrives lineært til restverdi over driftsmidlenes forventede utnyttbare levetid. Ved endring i avskrivningsplan fordeles virkningen over gjenværende avskrivningstid ("knekkpunktmetoden"). Vedlikehold av driftsmidler kostnadsføres løpende. Påkostninger eller forbedringer tillegges driftsmidlets kostpris og avskrives i takt med driftsmidlet. Skillet mellom vedlikehold og påkostning/forbedring regnes i forhold til driftsmidlets stand ved kjøp av driftsmidlet.

Utgifter til leie av driftsmidler kostnadsføres. Forskuddsbetalinger balanseføres som forskuddsbetalt kostnad, og fordeles over leieperioden

Immaterielle eiendeler

Utgifter til utvikling balanseføres i den grad det kan identifiseres en fremtidig økonomisk fordel knyttet til utvikling av en identifiserbar immateriell eiendel og utgiftene kan måles pålitelig. I motsatt fall kostnadsføres slike utgifter løpende. Balanseført utvikling avskrives lineært over økonomisk forventet levetid.

Fordringer

Kundefordringer og andre fordringer er oppført i balansen til pålydende.

Skatt

Skattekostnaden i resultatregnskapet omfatter både periodens betalbare skatt og endring i utsatt skatt. Utsatt skatt beregnes med 22 % på grunnlag av de midlertidige forskjeller som eksisterer mellom regnskapsmessige og skattemessige verdier, samt eventuelt ligningsmessig underskudd til fremføring ved utgangen av regnskapsåret.



Noter til regnskapet 2021

Note 1 Lønnskostnader, antall ansatte, godtgjørelser, lån til ansatte mm

Lønnskostnader	2021	2020
Lønninger	9 595 948	2 454 717
Arbeidsgiveravgift	1 368 612	392 996
Pensjonskostnader	145 740	13 553
Andre ytelser	1 604 135	1 103 271
Sum	12 714 435	3 964 537

Gjennomsnittlig antall årsverk sysselsatt i regnskapsåret 15 4

OTP

Selskapet er pliktig til å ha tjenstepensjonsordning etter lov om obligatorisk tjenstepensjon. Selskapets pensjonsordninger tilfredsstiller kravene i denne lov.

Revisor

Kostnadsført honorar til revisor for 2021 utgjør kr 148 750,- ekskl.mva.

Note 2 Immaterielle eiendeler

	Utvikling av systemer	Totalt
Anskaffelseskost 01.01	10 239 327	10 239 327
Tilgang	8 776 348	8 776 348
Avgang	0	0
Anskaffelseskost 31.12	19 015 675	19 015 675
Akk. av-/nedskrivninger 31.12	0	0
Balansført verdi 31.12	19 015 675	19 015 675
Årets avskrivninger	0	0

Årets tilgang knytter seg i all hovedsak til utviklingskostnader av systemer. Det utvikles systemer (arten av utvikling) som skal sikre fremtidig inntjening. Det vises til selskapets hjemmeside www.unite-global.com for mer detaljert informasjon om hva selskapet utvikler og ønsker å tilby sine kunder. Aktivering er vurdert opp mot vilkårene i NRS 19. Det forventes inntjening fra og med 2. halvår 2022 og de aktiverte systemene vil bli dekomponert og avskrevet over forventet levetid. Pr. dags dato forventes estimert levetid å ligge i intervallet 7-10 år.



Noter til regnskapet 2021

Note 3 Anleggsmidler

	Bygninger og tomter	Driftsløsøre, inventar ol.	Sum
Anskaffelseskost pr. 01.01.21	722 578	3 915 541	4 638 119
+ Tilgang kjøpte driftsmidler	266 795	1 959 676	2 226 471
= Anskaffelseskost 31.12.21	989 373	5 875 217	6 864 590
Akkumulerte avskrivninger 31.12.21	212 520	1 140 572	1 353 092
= Bokført verdi 31.12.21	776 853	4 734 645	5 511 498
Årets ordinære avskrivninger	148 130	946 030	1 094 160
Økonomisk levetid	5 år	3-5 år	



Noter til regnskapet 2021

Note 4 Skatt

Årets skattekostnad	2021	2020
Resultatført skatt på ordinært resultat:		
Betalbar skatt	0	0
Endring i utsatt skattefordel	0	0
Skattekostnad ordinært resultat	0	0

Skattepliktig inntekt:		
Ordinært resultat før skatt	-25 628 942	-11 839 834
Permanente forskjeller	-2 807 630	-2 319 248
Endring i midlertidige forskjeller	2 178 646	835 311
Skattepliktig inntekt	-26 257 927	-13 323 771

Betalbar skatt i balansen:		
Betalbar skatt på årets resultat	0	0
Sum betalbar skatt i balansen	0	0

Skatteeffekten av midlertidige forskjeller og underskudd til fremføring som har gitt opphav til utsatt skatt og utsatte skattefordeler, spesifisert på typer av midlertidige forskjeller

	2021	2020	Endring
Varige driftsmidler	1 264 139	1 093 245	-170 894
Avsetninger mv	-4 217 436	-1 867 896	2 349 540
Sum	-2 953 297	-774 651	2 178 646

Akkumulert fremførbart underskudd	-46 387 718	-20 129 791	26 257 927
Inngår ikke i beregningen av utsatt skatt	49 341 014	1 867 896	-47 473 118
Grunnlag for utsatt skattefordel	0	-19 036 546	-19 036 546

Utsatt skattefordel (22 %)	-10 855 023	-4 598 977	6 256 046
-----------------------------------	--------------------	-------------------	------------------

I henhold til God regnskapsskikk for små foretak balanseføres ikke utsatt skattefordel.

Note 5 Egenkapital

	Aksjekapital	Egne aksjer	Annen innskutt kapital	Udekket tap	Sum egenkapital
Pr. 01.01	1 012 500	-50 169	45 683 096	-18 537 189	28 108 238
Salg av egne aksjer		50 169	44 048 058		44 098 227
Andre endringer				454 380	454 380
Årets resultat				-25 628 942	-25 628 942
Pr 31.12	1 012 500	0	89 731 154	-43 711 751	47 031 902



Noter til regnskapet 2021

Note 6 Bankinnskudd

	2021	2020
Klientkonto	19 907 383	14 818 321

Av selskapets totale bankinnskudd er kr 19 907 383 på bunden på klientkonto.



Noter til regnskapet 2021

Note 7 Aksjonærer

Aksjekapitalen i Unite Global AS pr. 31.12 består av:

	Antall	Pålydende	Bokført
Ordinære aksjer	1 012 500	1,0	1 012 500
Sum	1 012 500		1 012 500

Eierstruktur

Aksjonærer i % pr. 31.12:

	Ordinære	Eierandel	Stemmeandel
Tone Rørbakken	504 230	49,8	49,8
Svea Ekonomi AB	100 338	9,9	9,9
Erik Svante Bergström	81 000	8,0	8,0
Liam Christian de Rothschild	81 000	8,0	8,0
Tord Henrik Holst Myhre Coucheron	72 900	7,2	7,2
Erik Törnquist	54 000	5,3	5,3
Mårten Törnquist	54 000	5,3	5,3
Paul de Freitas	54 000	5,3	5,3
Espen André Edvardsen	2 000	0,2	0,2
FireH AS	1 600	0,2	0,2
Hans Fredrik Benjaminsson	800	0,1	0,1
Ole Jørgen Andersen	750	0,1	0,1
Perseus Invest AS	550	0,1	0,1
Lars Petter Røed	530	0,1	0,1
Linne Invest AS	500	0	0
Vorsprung AS	323	0	0
Eva Brith Fuglevik	250	0	0
Morten Simensen	250	0	0
Svein Buvik	250	0	0
Gpb Invest AS	200	0	0
Henriette Schüssler	200	0	0
Terje Andersen	200	0	0
Jørgen Lønø	181	0	0
Stine Nilsen	180	0	0
Merete Nordli	161	0	0
Bekke AS	150	0	0
Martins Eiendommer AS	129	0	0
Mads Gjølborg	106	0	0
Erik Andersson	100	0	0
Håkan Benjaminsson	100	0	0
Linn Buvik	100	0	0
Svein Harald Olsen	100	0	0
Bjørn Edward Rummelhoff	80	0	0
Martin Birkeland	80	0	0
Gunnar Olav Aarø	60	0	0
Lars Harald Torp	60	0	0
Bjørn Holmefjord	53	0	0
Eivind Torp	53	0	0
Patrick Harlem Skovrand	53	0	0
Frøde Johan Andersen	52	0	0
Alexander Mathias Åkerlind	50	0	0
Camilla Andersen	50	0	0
Christina Andersson	50	0	0
Dag Edvardsen	50	0	0
Knut Birkeland	50	0	0

Unite Global AS

Side 10



Noter til regnskapet 2021

Olof Andersson	50	0	0
Bodil Arnheim	40	0	0
Eline Rummelhoff-Larsen	40	0	0
Fredrik Åkerman	40	0	0
Lillian Caspersen Skage	40	0	0
Markedsutveckling i Tranås AB	40	0	0
Martin Arvid Caspersen	40	0	0
Olav Egil Caspersen	35	0	0
Martin Winberg	32	0	0
Åsa Hult	32	0	0
Christoffer Winor	30	0	0
Exama AB	25	0	0
Lotta Schaller	25	0	0
Göran Benjaminsson	20	0	0
Petter Brenni Gulbrandsen	20	0	0
Halvard Idsø	15	0	0
Magnus Brudeli Holtet	15	0	0
Maja Brudeli Holtet	15	0	0
Vegard Sveum	15	0	0
Hans Erik Nydal	12	0	0
Totalt antall aksjer	1 012 500	100,0	100,0

Aksjer og opsjoner eiet av medlemmer i styret og daglig leder:

Navn	Verv	Ordinære
Erik Svante Bergström	styreleder	81 000
Tord Henrik Holst Myhre Coucheron	styremedlem	72 900
Tone Rørbakken	daglig leder	504 230
Jørgen Lønø	styremedlem	181
Totalt antall aksjer		658 311

Note 8 Hendelser etter balansedagen/ Covid 19

I 2.kvartal 2021 utløste Svea Ekonomi AB sin opsjon fra 2019 og tilførte dermed selskapet cirka 45 mill. kr i styrket likviditet. Covid 19 har påvirket selskapets tidsplan, både når det gjelder konsept-test («Proof of Concept») og forhandlinger med aktuelle nettverksbanker. Så langt utgjør forsinkelsen cirka 18 måneder. Kostnadene er i stor grad - der det er mulig - tilpasset forsinkelsene.

Selskapet planlegger å få tilført ytterligere likviditet i løpet av 2022. De aktuelle nettverksbankene har allerede indikert klare ønsker om å kjøpe seg inn og på denne måten også bidra til å styrke selskapet finansielt i oppstartsfasen.



BDO AS
Wilbergjordet 2
Postboks 812
1609 Fredrikstad

Uavhengig revisors beretning

Til generalforsamlingen i Unite Global AS

Konklusjon

Vi har revidert årsregnskapet til Unite Global AS.

Årsregnskapet består av:

- Balanse per 31.12 2021
- Resultatregnskap for 2021
- Noter til årsregnskapet, herunder et sammendrag av viktige regnskapsprinsipper.

Etter vår mening:

- Oppfyller årsregnskapet gjeldende lovkrav, og
- Gir årsregnskapet et rettviseende bilde av selskapets finansielle stilling per 31.12 2021 og av dets resultater for regnskapsåret avsluttet per denne datoen i samsvar med regnskapslovens regler og god regnskapsskikk i Norge.

Grunnlag for konklusjonen

Vi har gjennomført revisjonen i samsvar med de internasjonale revisjonsstandardene International Standards on Auditing (ISA-ene). Våre oppgaver og plikter i henhold til disse standardene er beskrevet nedenfor under Revisors oppgaver og plikter ved revisjonen av årsregnskapet. Vi er uavhengige av selskapet slik det kreves i lov, forskrift og International Code of Ethics for Professional Accountants (inkludert internasjonale uavhengighetsstandarder) utstedt av the International Ethics Standards Board for Accountants (IESBA-reglene), og vi har overholdt våre øvrige etiske forpliktelser i samsvar med disse kravene. Innhentet revisjonsbevis er etter vår vurdering tilstrekkelig og hensiktsmessig som grunnlag for vår konklusjon.

Styret og daglig leders ansvar for årsregnskapet

Styret og daglig leder (ledelsen) er ansvarlig for å utarbeide årsregnskapet og for at det gir et rettviseende bilde i samsvar med regnskapslovens regler og god regnskapsskikk i Norge. Ledelsen er også ansvarlig for slik intern kontroll som den finner nødvendig for å kunne utarbeide et årsregnskap som ikke inneholder vesentlig feilinformasjon, verken som følge av misligheter eller utilsiktede feil.

Ved utarbeidelsen av årsregnskapet må ledelsen ta standpunkt til selskapets evne til fortsatt drift og opplyse om forhold av betydning for fortsatt drift. Forutsetningen om fortsatt drift skal legges til grunn for årsregnskapet så lenge det ikke er sannsynlig at virksomheten vil bli avviklet.

Revisors oppgaver og plikter ved revisjonen av årsregnskapet

Vårt mål er å oppnå betryggende sikkerhet for at årsregnskapet som helhet ikke inneholder vesentlig feilinformasjon, verken som følge av misligheter eller utilsiktede feil, og å avgi en revisjonsberetning som inneholder vår konklusjon. Betryggende sikkerhet er en høy grad av sikkerhet, men ingen garanti for at en revisjon utført i samsvar med lov, forskrift og god regnskapsskikk i Norge, herunder ISA-ene, alltid vil avdekke vesentlig feilinformasjon som eksisterer. Feilinformasjon kan oppstå som følge av misligheter eller utilsiktede feil. Feilinformasjon blir vurdert som vesentlig dersom den enkeltvis eller samlet med rimelighet kan forventes å påvirke økonomiske beslutninger som brukerne foretar basert på årsregnskapet.



For videre beskrivelse av revisors oppgaver og plikter vises det til:
<https://revisorforeningen.no/revisjonsberetninger>

BDO AS

Ole Jørgen Winther
statsautorisert revisor
(elektronisk signert)

Penneo Dokumentnøkkel: 55AP7-IV5UP-F7407-OLXIG-EZ2W-75HUD



PENNEO

Signaturene i dette dokumentet er juridisk bindende. Dokument signert med "Penneo"™ - sikker digital signatur.
De signerende parter sin identitet er registrert, og er listet nedenfor.

"Med min signatur bekrefter jeg alle datoer og innholdet i dette dokument."

OLE JØRGEN WINTHER

Partner

På vegne av: BDO AS

Serienummer: 9578-5992-4-3038655

IP: 188.95.xxx.xxx

2022-06-02 14:59:07 UTC



Penneo Dokumentnøkkel: 5SAP7-IV5UP-F7407-OLXIG-EZ2W-75HUD

Dokumentet er signert digitalt, med **Penneo.com**. Alle digitale signatur-data i dokumentet er sikret og validert av den datamaskin-utregnede hash-verdien av det opprinnelige dokument. Dokumentet er låst og tids-stemplet med et sertifikat fra en betrodd tredjepart. All kryptografisk bevis er integrert i denne PDF, for fremtidig validering (hvis nødvendig).

Hvordan bekrefter at dette dokumentet er originalen?

Dokumentet er beskyttet av ett Adobe CDS sertifikat. Når du åpner dokumentet i

Adobe Reader, skal du kunne se at dokumentet er sertifisert av **Penneo e-signature service <penneo@penneo.com>**. Dette garanterer at innholdet i dokumentet ikke har blitt endret.

Det er lett å kontrollere de kryptografiske beviser som er lokalisert inne i dokumentet, med Penneo validator - <https://penneo.com/validate>