



ÅRSREGNSKAPET FOR REGNSKAPSÅRET 2021 - GENERELL INFORMASJON

Enheten

| | |
|----------------------|---|
| Organisasjonsnummer: | 891 223 692 |
| Organisasjonsform: | Aksjeselskap |
| Foretaksnavn: | HOVDINNTUNET AS |
| Forretningsadresse: | Hovdin Gamle Kongeveg 109 7340 OPPDAL |

Regnskapsår

| | |
|-------------------------|-------------------------|
| Årsregnskapets periode: | 01.01.2021 - 31.12.2021 |
|-------------------------|-------------------------|

Konsern

| | |
|-----------------------|-----|
| Morselskap i konsern: | Nei |
|-----------------------|-----|

Regnskapsregler

| | |
|--|------------------------------------|
| Regler for små foretak benyttet: | Ja |
| Benyttet ved utarbeidelsen av årsregnskapet til selskapet: | Regnskapslovens alminnelige regler |

Årsregnskapet fastsatt av kompetent organ

| | |
|--|---------------|
| Bekreftet av representant for selskapet: | Jon Jørgensen |
| Dato for fastsettelse av årsregnskapet: | 28.06.2022 |

Grunnlag for avgivelse

År 2021: Årsregnskapet er elektronisk innlevert
År 2020: Tall er hentet fra elektronisk innlevert årsregnskap fra 2021

Det er ikke krav til at årsregnskapet m.v. som sendes til Regnskapsregisteret er undertegnet. Kontrollen på at dette er utført ligger hos revisor/enhetens øverste organ. Sikkerheten ivaretas ved at innsender har rolle/rettighet for innsending av årsregnskapet via Altinn, og ved at det bekreftes at årsregnskapet er fastsatt av kompetent organ.

Brønnøysundregistrene, 11.07.2023



Resultatregnskap

| Beløp i: NOK | Note | 2021 | 2020 |
|---|------|-------------------|-----------------|
| RESULTATREGNSKAP | | | |
| Inntekter | | | |
| Annen driftsinntekt | | | 37 968 |
| Sum inntekter | | | 37 968 |
| Kostnader | | | |
| Lønnskostnad | 2 | | |
| Avskrivning av driftsmidler og immaterielle eiendeler | 3 | | 51 939 |
| Nedskrivning av varige driftsmidler og immaterielle eiendeler | 3 | -8 390 579 | |
| Annen driftskostnad | 2 | 91 733 | 121 538 |
| Sum kostnader | | -8 298 846 | 173 477 |
| Driftsresultat | | 8 298 846 | -135 509 |
| Finansinntekter og finanskostnader | | | |
| Annen renteinntekt | | 42 | 107 |
| Sum finansinntekter | | 42 | 107 |
| Annen rentekostnad | | 1 572 | 2 872 |
| Sum finanskostnader | | 1 572 | 2 872 |
| Netto finans | | -1 530 | -2 765 |
| Ordinært resultat før skattekostnad | | 8 297 316 | -138 275 |
| Skattekostnad på ordinært resultat | 4 | -111 419 | -90 873 |
| Ordinært resultat etter skattekostnad | | 8 408 735 | -47 402 |
| Årsresultat | 5 | 8 408 735 | -47 402 |
| Årsresultat etter minoritetsinteresser | | 8 408 735 | -47 402 |
| Totalresultat | | 8 408 735 | -47 402 |
| Overføringer og disponeringer | | | |
| Udekket tap | | 8 408 735 | -47 402 |
| Sum overføringer og disponeringer | | 8 408 735 | -47 402 |



Resultatregnskap

| Beløp i: NOK | Note | 2021 | 2020 |
|---------------------|-------------|-------------|-------------|
|---------------------|-------------|-------------|-------------|



Balanse

| Beløp i: NOK | Note | 2021 | 2020 |
|--|----------|-------------------|-------------------|
| BALANSE - EIENDELER | | | |
| Anleggsmidler | | | |
| Immaterielle eiendeler | | | |
| Utsatt skattefordel | 4 | | |
| Varige driftsmidler | | | |
| Tomter, bygninger o.a. fast eiendom | | 23 590 579 | 15 200 000 |
| Maskiner og anlegg | 3 | | |
| Skip og flytende installasjoner | 3 | | |
| Driftsløsøre, inventar o.a. utstyr | 3 | | |
| Sum varige driftsmidler | 3 | 23 590 579 | 15 200 000 |
| Finansielle anleggsmidler | | | |
| Investeringer i aksjer og andeler | | 100 975 | 100 975 |
| Andre langsiktige fordringer | 7 | | |
| Sum finansielle anleggsmidler | | 100 975 | 100 975 |
| Sum anleggsmidler | | 23 691 554 | 15 300 975 |
| Omløpsmidler | | | |
| Varer | | | |
| Fordringer | | | |
| Kundefordringer | | | 11 100 |
| Andre kortsiktige fordringer | | 20 295 | 113 |
| Krav på innbetaling av selskapskapital | 7 | 506 448 | 413 057 |
| Sum fordringer | | 526 743 | 424 270 |
| Bankinnskudd, kontanter og lignende | | | |
| Bankinnskudd, kontanter o.l. | | 69 039 | 89 452 |
| Sum bankinnskudd, kontanter og lignende | | 69 039 | 89 452 |
| Sum omløpsmidler | | 595 782 | 513 722 |
| SUM EIENDELER | | 24 287 335 | 15 814 697 |



Balanse

| Beløp i: NOK | Note | 2021 | 2020 |
|---------------------------------------|------|--------------------|--------------------|
| BALANSE - EGENKAPITAL OG GJELD | | | |
| Egenkapital | | | |
| Innskutt egenkapital | | | |
| Aksjekapital | 5, 6 | 5 894 916 | 5 894 916 |
| Beholdning av egne aksjer | 6 | | |
| Annen innskutt egenkapital | 5 | 5 852 040 | 5 457 011 |
| Sum innskutt egenkapital | | 11 746 956 | 11 351 927 |
| Opptjent egenkapital | | | |
| Udekket tap | 5 | 18 515 623 | 26 924 358 |
| Sum opptjent egenkapital | | -18 515 623 | -26 924 358 |
| Sum egenkapital | 5 | -6 768 666 | -15 572 431 |
| Gjeld | | | |
| Langsiktig gjeld | | | |
| Utsatt skatt | 4 | | |
| Annen langsiktig gjeld | | | |
| Gjeld til kredittinstitusjoner | 7 | | |
| Langsiktig konserngjeld | 7 | 30 731 975 | 31 055 032 |
| Sum annen langsiktig gjeld | | 30 731 975 | 31 055 032 |
| Sum langsiktig gjeld | | 30 731 975 | 31 055 032 |
| Kortsiktig gjeld | | | |
| Leverandørgjeld | | 2 594 | 12 234 |
| Betalbar skatt | 4 | | |
| Annen kortsiktig gjeld | | 321 433 | 319 861 |
| Sum kortsiktig gjeld | | 324 027 | 332 096 |
| Sum gjeld | | 31 056 002 | 31 387 128 |
| SUM EGENKAPITAL OG GJELD | | 24 287 335 | 15 814 697 |



Brønnøysundregistrene

ÅRSREGNSKAP FOR REGNSKAPSÅRET 2021 - GENERELL INFORMASJON

Journalnummer: 2022 724436

Enheten

Organisasjonsnummer: 891 223 692
Organisasjonsform: Aksjeselskap
Foretaksnavn: HOVDINNTUNET AS
Forretningsadresse: Hovdin
Gamle Kongeveg 109
7340 OPPDAL

Regnskapsår

Årsregnskapets periode: 01.01.2021 - 31.12.2021

Konsern

Morselskap i konsern: Nei

Regnskapsregler

Regler for små foretak benyttet: Ja
Benyttet ved utarbeidelsen av
årsregnskapet til selskapet: Regnskapslovens alminnelige regler

Årsregnskapet fastsatt av kompetent organ

Bekreftet av representant for selskapet: Jon Jørgensen
Dato for fastsettelse av årsregnskapet: 28.06.2022

Revisjon

Årsregnskapet er utarbeidet av ekstern
autorisert regnskapsfører: Ja
Ekstern autorisert regnskapsfører har i
løpet av regnskapsåret bistått ved den
løpende regnskapsføringen eller utført
andre tjenester for selskapet enn å
utarbeide årsregnskapet: Ja

Grunnlag for avgivelse

År 2021: Årsregnskap er elektronisk innlevert.
År 2020: Tall er hentet fra elektronisk innlevert årsregnskap fra 2021.

Det er ikke krav til at årsregnskapet m.v. som sendes til Regnskapsregisteret er undertegnet. Kontrollen på at dette er utført ligger hos revisor/enhetens øverste organ. Sikkerheten ivaretas ved at innsender har rolle/rettighet for innsending av årsregnskapet via Altinn, og ved at det bekreftes at årsregnskapet er fastsatt av kompetent organ.

Brønnøysundregistrene, 27.07.2022

Brønnøysundregistrene
Postadresse: Postboks 900, 8910 Brønnøysund
Telefon: 75 00 75 00
E-post: firmapost@brreg.no Internett: www.brreg.no
Organisasjonsnummer: 974 760 673



Organisasjonsnr: 891 223 692
HOVDINNTUNET AS

RESULTATREGNSKAP

| Beløp i: NOK | Note | 2021 | 2020 |
|---|-------------|-------------------|-----------------|
| RESULTATREGNSKAP | | | |
| Inntekter | | | |
| Annen driftsinntekt | | | 37 968 |
| Sum inntekter | | | 37 968 |
| Kostnader | | | |
| Lønnskostnad | 2 | | |
| Avskrivning av driftsmidler og immaterielle eiendeler | 3 | | 51 939 |
| Nedskrivning av varige driftsmidler og immaterielle eiendeler | 3 | -8 390 579 | |
| Annen driftskostnad | 2 | 91 733 | 121 538 |
| Sum kostnader | | -8 298 846 | 173 477 |
| Driftsresultat | | 8 298 846 | -135 509 |
| Finansinntekter og finanskostnader | | | |
| Annen renteinntekt | | 42 | 107 |
| Sum finansinntekter | | 42 | 107 |
| Annen rentekostnad | | 1 572 | 2 872 |
| Sum finanskostnader | | 1 572 | 2 872 |
| Netto finans | | -1 530 | -2 765 |
| Ordinært resultat før skattekostnad | | | |
| Skattekostnad på ordinært resultat | 4 | -111 419 | -90 873 |
| Ordinært resultat etter skattekostnad | | 8 408 735 | -47 402 |
| Årsresultat | 5 | 8 408 735 | -47 402 |
| Årsresultat etter minoritetsinteresser | | 8 408 735 | -47 402 |
| Totalresultat | | 8 408 735 | -47 402 |
| Overføringer og disponeringer | | | |
| Udekket tap | | 8 408 735 | -47 402 |
| Sum overføringer og disponeringer | | 8 408 735 | -47 402 |



Organisasjonsnr: 891 223 692
HOVDINNTUNET AS

BALANSE

| Beløp i: NOK | Note | 2021 | 2020 |
|--|----------|-------------------|-------------------|
| BALANSE - EIENDELER | | | |
| Anleggsmidler | | | |
| Immaterielle eiendeler | | | |
| Utsatt skattefordel | 4 | | |
| Varige driftsmidler | | | |
| Tomter, bygninger o.a. fast eiendom | | 23 590 579 | 15 200 000 |
| Maskiner og anlegg | 3 | | |
| Skip og flytende installasjoner | 3 | | |
| Driftsløsøre, inventar o. a. utstyr | 3 | | |
| Sum varige driftsmidler | 3 | 23 590 579 | 15 200 000 |
| Finansielle anleggsmidler | | | |
| Investeringer i aksjer og andeler | | 100 975 | 100 975 |
| Andre langsiktige fordringer | 7 | | |
| Sum finansielle anleggsmidler | | 100 975 | 100 975 |
| Sum anleggsmidler | | 23 691 554 | 15 300 975 |
| Omløpsmidler | | | |
| Varer | | | |
| Fordringer | | | |
| Kundefordringer | | | 11 100 |
| Andre kortsiktige fordringer | | 20 295 | 113 |
| Krav på innbetaling av selskapskapital | 7 | 506 448 | 413 057 |
| Sum fordringer | | 526 743 | 424 270 |
| Bankinnskudd, kontanter og lignende | | | |
| Bankinnskudd, kontanter o. l. | | 69 039 | 89 452 |
| Sum bankinnskudd, kontanter og lignende | | 69 039 | 89 452 |
| Sum omløpsmidler | | 595 782 | 513 722 |
| SUM EIENDELER | | 24 287 335 | 15 814 697 |
| BALANSE - EGENKAPITAL OG GJELD | | | |



| | | | |
|-----------------------------------|----------|--------------------|--------------------|
| Egenkapital | | | |
| Innskutt egenkapital | | | |
| Aksjekapital | 5, 6 | 5 894 916 | 5 894 916 |
| Beholdning av egne aksjer | 6 | | |
| Annen innskutt egenkapital | 5 | 5 852 040 | 5 457 011 |
| Sum innskutt egenkapital | | 11 746 956 | 11 351 927 |
| Opptjent egenkapital | | | |
| Udekket tap | 5 | 18 515 623 | 26 924 358 |
| Sum opptjent egenkapital | | -18 515 623 | -26 924 358 |
| Sum egenkapital | 5 | -6 768 666 | -15 572 431 |
| Gjeld | | | |
| Langsiktig gjeld | | | |
| Utsatt skatt | 4 | | |
| Annen langsiktig gjeld | | | |
| Gjeld til | | | |
| kredittinstitusjoner | 7 | | |
| Langsiktig konserngjeld | 7 | 30 731 975 | 31 055 032 |
| Sum annen langsiktig gjeld | | 30 731 975 | 31 055 032 |
| Sum langsiktig gjeld | | 30 731 975 | 31 055 032 |
| Kortsiktig gjeld | | | |
| Leverandørgjeld | | 2 594 | 12 234 |
| Betalbar skatt | 4 | | |
| Annen kortsiktig gjeld | | 321 433 | 319 861 |
| Sum kortsiktig gjeld | | 324 027 | 332 096 |
| Sum gjeld | | 31 056 002 | 31 387 128 |
| SUM EGENKAPITAL OG GJELD | | 24 287 335 | 15 814 697 |



Organisasjonsnr: 891 223 692
HOVDINNTUNET AS

NOTEOPPLYSNINGER - SELSKAP - alle poster oppgitt i hele tall

Note

Antall aksjer og aksjeeiere

Note

Antall årsverk i regnskapsåret

Virksomheten har hatt følgende antall årsverk:
0.00

Omløpsmidler Startdato Sluttdato Endring

Skattemessig fremf.undersk. Startdato Sluttdato Endring

Kortsiktig gjeld Startdato Sluttdato Endring



Årsregnskap 2021

Hovdinntunet AS

Resultatregnskap
Balanse
Noter
Revisjonsberetning

Org.nr.: 891 223 692



| Resultatregnskap | | | |
|--|-------------|-------------------|-----------------|
| Hovdinntunet AS | | | |
| Driftsinntekter og driftskostnader | Note | 2021 | 2020 |
| Annen driftsinntekt | | 0 | 37 968 |
| Sum driftsinntekter | | 0 | 37 968 |
| Avskrivning av driftsmidler og immaterielle eiendeler | 3 | 0 | 51 939 |
| Nedskrivning av driftsmidler og immaterielle eiendeler | 3 | -8 390 579 | 0 |
| Annen driftskostnad | 2 | 91 733 | 121 538 |
| Sum driftskostnader | | -8 298 846 | 173 477 |
| Driftsresultat | | 8 298 846 | -135 509 |
| Finansinntekter og finanskostnader | | | |
| Annen renteinntekt | | 42 | 107 |
| Annen rentekostnad | | 1 572 | 2 872 |
| Resultat av finansposter | | -1 530 | -2 765 |
| Ordinært resultat før skattekostnad | | 8 297 316 | -138 275 |
| Skattekostnad på ordinært resultat | 4 | -111 419 | -90 873 |
| Ordinært resultat | | 8 408 735 | -47 402 |
| Årsresultat | 5 | 8 408 735 | -47 402 |
| Overføringer | | | |
| Avsatt til dekning av tidligere udekket tap | | 8 408 735 | 0 |
| Overført til udekket tap | | 0 | 47 402 |
| Sum overføringer | | 8 408 735 | -47 402 |



| Balanse | | | |
|-------------------------------------|-------------|-------------------|-------------------|
| Hovdinntunet AS | | | |
| Eiendeler | Note | 2021 | 2020 |
| Anleggsmidler | | | |
| Immaterielle eiendeler | | | |
| Varige driftsmidler | | | |
| Tomter, bygninger o.a. fast eiendom | | 23 590 579 | 15 200 000 |
| Sum varige driftsmidler | 3 | 23 590 579 | 15 200 000 |
| Finansielle anleggsmidler | | | |
| Investeringer i aksjer og andeler | | 100 975 | 100 975 |
| Sum finansielle anleggsmidler | | 100 975 | 100 975 |
| Sum anleggsmidler | | 23 691 554 | 15 300 975 |
| Omløpsmidler | | | |
| Fordringer | | | |
| Kundefordringer | | 0 | 11 100 |
| Andre kortsiktige fordringer | | 20 295 | 113 |
| Konsernfordringer | 7 | 506 448 | 413 057 |
| Sum fordringer | | 526 743 | 424 270 |
| Investeringer | | | |
| Bankinnskudd, kontanter o.l. | | 69 039 | 89 452 |
| Sum omløpsmidler | | 595 782 | 513 722 |
| Sum eiendeler | | 24 287 335 | 15 814 697 |

**Balanse**

Hovdinntunet AS

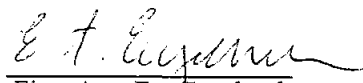
| Egenkapital og gjeld | Note | 2021 | 2020 |
|------------------------------------|------|--------------------|--------------------|
| Innskutt egenkapital | | | |
| Aksjekapital | 5, 6 | 5 894 916 | 5 894 916 |
| Annen innskutt egenkapital | 5 | 5 852 040 | 5 457 011 |
| Sum innskutt egenkapital | | 11 746 956 | 11 351 927 |
| Opptjent egenkapital | | | |
| Udekket tap | 5 | -18 515 623 | -26 924 358 |
| Sum opptjent egenkapital | | -18 515 623 | -26 924 358 |
| Sum egenkapital | 5 | -6 768 666 | -15 572 431 |
| Gjeld | | | |
| Avsetning for forpliktelser | | | |
| Annen langsiktig gjeld | | | |
| Langsiktig konserngjeld | 7 | 30 731 975 | 31 055 032 |
| Sum annen langsiktig gjeld | | 30 731 975 | 31 055 032 |
| Kortsiktig gjeld | | | |
| Leverandørgjeld | | 2 594 | 12 234 |
| Annen kortsiktig gjeld | | 321 433 | 319 861 |
| Sum kortsiktig gjeld | | 324 027 | 332 096 |
| Sum gjeld | | 31 056 002 | 31 387 128 |
| Sum egenkapital og gjeld | | 24 287 335 | 15 814 697 |

Oslo, 28.06.2022


Styret i Hovdinntunet AS




Britt Engelstad
styreleder



Einar Arve Een Engelstad
styremedlem



Tina Engelstad
styremedlem



Jon Jørgensen
daglig leder



Regnskapsprinsipper

Årsregnskapet er satt opp i samsvar med regnskapsloven og NRS 8 - God regnskapsskikk for små foretak.

Skatt

Skattekostnaden i resultatregnskapet omfatter både periodens betalbare skatt og endring i utsatt skatt. Utsatt skatt er beregnet med 22 % på grunnlag av de midlertidige forskjeller som eksisterer mellom regnskapsmessige og skattemessige verdier, samt ligningsmessig underskudd til fremføring ved utgangen av regnskapsåret. Skatteøkende og skattereduserende midlertidige forskjeller som reverserer eller kan reverseres i samme periode er utlignet og nettoført.

Klassifisering og vurdering av anleggsmidler

Anleggsmidler omfatter eiendeler bestemt til varig eie og bruk. Anleggsmidler er vurdert til anskaffelseskost. Varige driftsmidler balanseføres og avskrives over driftsmidlets økonomiske levetid. Avskrivningsperioden for fast eiendom anskaffet etter 2009 er dekomponert i en del som gjelder råbygget og en del som gjelder faste tekniske installasjoner. Varige driftsmidler nedskrives til gjenvinnbart beløp ved verdifall som forventes ikke å være forbigående. Gjenvinnbart beløp er det høyeste av netto salgsverdi og verdi i bruk. Verdi i bruk er nåverdi av fremtidige kontantstrømmer knyttet til eiendelen. Nedskrivningen reverseres når grunnlaget for nedskrivningen ikke lenger er til stede.

Klassifisering og vurdering av omløpsmidler

Omløpsmidler og kortsiktig gjeld omfatter normalt poster som forfaller til betaling innen ett år etter balansedagen, samt poster som knytter seg til varekretsløpet. Omløpsmidler vurderes til laveste verdi av anskaffelseskost og virkelig verdi.

Fordringer

Kundefordringer og andre fordringer oppføres til pålydende etter fradrag for avsetning til forventet tap. Avsetning til tap gjøres på grunnlag av en individuell vurdering av de enkelte fordringene.

Konsern

Selskapet inngår i konsern med morselskapet EAE Toast AS som har sin forretningsadresse i Oslo. Regnskapet er konsolidert i morselskapets konsernregnskap.

Note 2 Lønnskostnader

Hovdiantunet AS har ikke hatt lønns- eller personalkostnader i 2021 og det foreligger heller ingen slike forpliktelser. Selskapet er således heller ikke pliktig til å opprette avtale om obligatorisk tjenstepensjon. Det har ikke vært utbetalt honorar til styret eller lønn til daglig leder.

Selskapet har i 2021 sysselsatt 0 årsverk.



Note 3 Spesifikasjon av varige driftsmidler

| | Tomter | Bygning og annen fast eiendom | Driftsløsøre, inventar o.l. | Sum |
|---|-------------------|----------------------------------|--------------------------------|-------------------|
| Anskaffelseskost 01.01.2021 | 23 590 579 | 11 750 510 | 142 696 | 35 483 785 |
| Tilgang i året | 0 | 0 | 0 | 0 |
| Avgang i året | 0 | 0 | 0 | 0 |
| Anskaffelseskost 31.12.2021 | 23 590 579 | 11 750 510 | 142 696 | 35 483 785 |
| Akkumulerte av- og nedskr. 01.01.2021 | -8 390 579 | -11 750 510 | -142 696 | -20 283 785 |
| Reversering nedskrivning 31.12.2021 | 8 390 579 | | | |
| Balanseført verdi pr. 31.12.2021 | 23 590 579 | 0 | 0 | 23 590 579 |
| Økonomisk levetid | | 0 - 15 år | 5 år | |
| Avskrivningsplan: Lineær | | 0-6,67% | 20% | |



Note 4 Skatt

| Årets skattekostnad | 2021 | 2020 |
|--|-----------------|----------------|
| Resultatført skatt på ordinært resultat: | | |
| Betalbar skatt | 0 | 0 |
| Endring i utsatt skattefordel | -111 419 | -90 873 |
| Skattekostnad ordinært resultat | -111 419 | -90 873 |
| Skattepliktig inntekt: | | |
| Ordinært resultat før skatt | 8 297 316 | -138 275 |
| Permanente forskjeller | 0 | 3 273 |
| Endring i midlertidige forskjeller | -8 756 400 | -325 419 |
| Mottatt konsernbidrag | 506 448 | 413 057 |
| Anvendelse av fremførbart underskudd | -47 364 | 0 |
| Skattepliktig inntekt | 0 | -47 364 |
| Betalbar skatt i balansen: | | |
| Betalbar skatt på årets resultat | -111 419 | -90 873 |
| Betalbar skatt på mottatt konsernbidrag | 111 419 | 90 873 |
| Sum betalbar skatt i balansen | 0 | 0 |

Skatteeffekten av midlertidige forskjeller som har gitt opphav til utsatt skatt og utsatte skattefordeler, spesifisert på typer av midlertidige forskjeller

| | 2021 | 2020 | Endring |
|---|-------------------|--------------------|-------------------|
| Varige driftsmidler | -6 962 942 | -15 719 342 | -8 756 400 |
| Sum | -6 962 942 | -15 719 342 | -8 756 400 |
| Akkumulert fremførbart underskudd | 0 | -47 364 | -47 364 |
| Inngår ikke i beregningen av utsatt skatt | 6 962 942 | 15 766 706 | 8 803 764 |
| Utsatt skattefordel (22 %) | 0 | 0 | 0 |

I henhold til God regnskapsskikk for små foretak balanseføres ikke utsatt skattefordel.

Ut fra forsiktighetshensyn balanseføres ikke utsatt skattefordel.



Note 5 Egenkapital

| | Aksjekapital | Annen innskutt egenkapital | Udekket tap | Sum egenkapital |
|-----------------------|------------------|----------------------------|--------------------|--------------------|
| Pr 01.01.2021 | 5 894 916 | 5 457 011 | -26 924 358 | -15 572 431 |
| Årets resultat | | | 8 408 735 | 8 408 735 |
| Konsembidrag mottatt | | 395 029 | | 395 029 |
| Pr. 31.12.2021 | 5 894 916 | 5 852 040 | -18 515 623 | -6 768 666 |

Egenkapitalen pr 31.12 er negativ. Del likviditetsmessige stillingen er tilfredsstillende ved likviditetstilførsler fra morselskapet. Morselskapet har finansiell evne til å utsette tilbakebetaling av sitt tilgodehavende. Styret har på denne bakgrunn avlagt regnskapet under forutsetning om fortsatt drift.

Note 6 Aksjonærer

Aksjekapitalen i Hovdinntunet AS pr. 31.12 består av:

| | Antall | Pålydende | Bokført |
|-----------------|------------------|-----------|------------------|
| Ordinære aksjer | 5 894 916 | 1,0 | 5 894 916 |
| Sum | 5 894 916 | | 5 894 916 |

Eierstruktur

De største aksjonærene i % pr. 31.12 var:

| | Ordinære | Eierandel | Stemmeandel |
|--------------|-----------|-----------|-------------|
| EAE TOAST AS | 5 894 916 | 100,0 | 100,0 |

Styreleder Britt Engelstad og styremedlem Einar Engelstad er hovedaksjonærer i konsernspiss EAE Toast AS.

Note 7 Konsernfordring og konserngjeld

Selskapet har en gjeld til morselskap EAE Toast AS som utgjør kr. 30 731 975 pr. 31.12.2021. Iht. avtale renteberegnes ikke gjelden og renter for 2021 beløper seg dermed til kr. 0. Det er avgitt en tilbakeståelseserklæring på denne fordringen.

Skylding konsernbidrag fra EAE Toast AS utgjør kr. 506 448.



Til generalforsamlingen i Hovdinntunet AS

UAVHENGIG REVISORS BERETNING

Konklusjon

Vi har revidert **Hovdinntunet AS'** årsregnskap som viser et overskudd på **NOK 8 408 735**. Årsregnskapet består av balanse per 31. desember 2021 og resultatregnskap for regnskapsåret avsluttet per denne datoen og noter til årsregnskapet, herunder et sammendrag av viktige regnskapsprinsipper.

Etter vår mening

- oppfyller årsregnskapet gjeldende lovkrav, og
- gir årsregnskapet et rettviseende bilde av selskapets finansielle stilling per 31. desember 2021 og av dets resultat for regnskapsåret avsluttet per denne datoen i samsvar med regnskapslovens regler og god regnskapsskikk i Norge.

Grunnlag for konklusjonen

Vi har gjennomført revisjonen i samsvar med de internasjonale revisjonsstandardene International Standards on Auditing (ISA-ene). Våre oppgaver og plikter i henhold til disse standardene er beskrevet nedenfor under Revisors oppgaver og plikter ved revisjonen av årsregnskapet. Vi er uavhengige av selskapet slik det kreves i lov, forskrift og International Code of Ethics for Professional Accountants (inkludert internasjonale uavhengighetsstandarder) utstedt av the International Ethics Standards Board for Accountants (IESBA-reglene), og vi har overholdt våre øvrige etiske forpliktelser i samsvar med disse kravene. Innhentet revisjonsbevis er etter vår vurdering tilstrekkelig og hensiktsmessig som grunnlag for vår konklusjon.

Styrets og daglig leders ansvar for årsregnskapet

Styret og daglig leder (ledelsen) er ansvarlig for å utarbeide årsregnskapet og for at det gir et rettviseende bilde i samsvar med regnskapslovens regler og god regnskapsskikk i Norge. Ledelsen er også ansvarlig for slik intern kontroll som den finner nødvendig for å kunne utarbeide et årsregnskap som ikke inneholder vesentlig feilinformasjon, verken som følge av misligheter eller utilsiktede feil.

Ved utarbeidelsen av årsregnskapet må ledelsen ta standpunkt til selskapets evne til fortsatt drift og opplyse om forhold av betydning for fortsatt drift. Forutsetningen om fortsatt drift skal legges til grunn for årsregnskapet så lenge det ikke er sannsynlig at virksomheten vil bli avvirket.

Revisors oppgaver og plikter ved revisjonen av årsregnskapet

Vårt mål er å oppnå betryggende sikkerhet for at årsregnskapet som helhet ikke inneholder vesentlig feilinformasjon, verken som følge av misligheter eller utilsiktede feil, og å avgi en revisjonsberetning som inneholder vår konklusjon. Betryggende sikkerhet er en høy grad av sikkerhet, men ingen garanti for at en revisjon utført i samsvar med ISA-ene, alltid vil avdekke vesentlig feilinformasjon som eksisterer. Feilinformasjon kan oppstå som følge av misligheter eller utilsiktede feil. Feilinformasjon blir vurdert som vesentlig dersom den enkeltvis eller samlet med rimelighet kan forventes å påvirke økonomiske beslutninger som brukerne foretar basert på årsregnskapet.

Side 1 av 2

Adresse:
Postb. 1942 Vika
0125 Oslo

Besøksadresse:
Dronning Mauds gate 10
0250 Oslo

Telefon:
+47 2193 9300

E-post:
firma@partnerrevisjon.no

Nettside:
www.partnerrevisjon.no

MEDELEM AV DEN NORSKE REVISORFORENING.

Dette dokumentet er signert med PAdES-formatet (PDF Advanced Electronic Signatures) av Signicat. Dette sikrer dokumentet og dets vedlegg mot endringer etter signering.

SIGNICAT
07.07.2022



Uavhengig revisors beretning for Hovdintunet AS



Som del av en revisjon i samsvar med ISA-ene, utøver vi profesjonelt skjønn og utviser profesjonell skepsis gjennom hele revisjonen. I tillegg:

- identifiserer og vurderer vi risikoen for vesentlig feilinformasjon i årsregnskapet, enten det skyldes misligheter eller utilsiktede feil. Vi utformer og gjennomfører revisjonshandlinger for å håndtere slike risikoer, og innhenter revisjonsbevis som er tilstrekkelig og hensiktsmessig som grunnlag for vår konklusjon. Risikoen for at vesentlig feilinformasjon som følge av misligheter ikke blir avdekket, er høyere enn for feilinformasjon som skyldes utilsiktede feil, siden misligheter kan innebære samarbeid, forfalskning, bevisste utelatelser, uriktige fremstillinger eller overstyring av intern kontroll.
- opparbeider vi oss en forståelse av den interne kontroll som er relevant for revisjonen, for å utforme revisjonshandlinger som er hensiktsmessige etter omstendighetene, men ikke for å gi uttrykk for en mening om effektiviteten av selskapets interne kontroll.
- evaluerer vi om de anvendte regnskapsprinsippene er hensiktsmessige og om regnskapestimatene og tilhørende noteopplysninger utarbeidet av ledelsen er rimelige.
- konkluderer vi på hensiktsmessigheten av ledelsens bruk av fortsatt drift-forutsetningen ved avleggelsen av årsregnskapet, basert på innhentede revisjonsbevis, og hvorvidt det foreligger vesentlig usikkerhet knyttet til hendelser eller forhold som kan skape tvil av betydning om selskapets evne til fortsatt drift. Dersom vi konkluderer med at det eksisterer vesentlig usikkerhet, kreves det at vi i revisjonsberetningen henleder oppmerksomheten på tilleggsopplysningene i årsregnskapet, eller, dersom slike tilleggsopplysninger ikke er tilstrekkelige, at vi modifiserer vår konklusjon om årsregnskapet og årsberetningen. Våre konklusjoner er basert på revisjonsbevis innhentet inntil datoen for revisjonsberetningen. Etterfølgende hendelser eller forhold kan imidlertid medføre at selskapet ikke fortsetter driften.
- evaluerer vi den samlede presentasjonen, strukturen og innholdet i årsregnskapet, inkludert tilleggsopplysningene, og hvorvidt årsregnskapet gir uttrykk for de underliggende transaksjonene og hendelsene på en måte som gir et rettviseende bilde.

Vi kommuniserer med styret blant annet om det planlagte omfanget av revisjonen og til hvilken tid revisjonsarbeidet skal utføres. Vi utveksler også informasjon om forhold av betydning som vi har avdekket i løpet av revisjonen, herunder om eventuelle svakheter av betydning i den interne kontrollen.

Oslo, 28. juni 2022

PARTNER REVISJON AS

Nils Frode Johansen
Statsautorisert revisor

Side 2 av 2

Adresse:
Postb. 1942 Vika
0125 Oslo

Besøksadresse:
Dronning Mauds gate 10
0250 Oslo

Telefon:
+47 2193 9300

E-post:
firma@partnerrevisjon.no

Nettside:
www.partnerrevisjon.no

MEMLEM AV DEN NORSKE REVISORFORENING

Dette dokumentet er signert med PAdES-formatet (PDF Advanced Electronic Signatures) av Signicat. Dette sikrer dokumentet og dets vedlegg mot endringer etter signering.

SIGNICAT
07.07.2022



Elektronisk signatur

Signert av

Johansen, Nils Frode

Norwegian BankID

Dato og tid

(UTC+01:00) Amsterdam, Berlin, Bern, Rome, Stockholm, Vienna

07.07.2022 09.21.55

Dette dokumentet er signert med elektronisk signatur. En elektronisk signatur er juridisk forpliktende på samme måte som en håndskrevet signatur på papir. Denne siden er lagt til dokumentet for å vise grunnleggende informasjon om signaturen(e), og på de foregående sidene kan du lese dokumentet som er signert. Vedlagt finnes også en PDF med signatordetaljer, og en XML-fil med innholdet i den elektroniske signatur(e). Vedleggene kan brukes for å verifisere gyldigheten av dokumentets signatur ved behov.