



## ÅRSREGNSKAPET FOR REGNSKAPSÅRET 2020 - GENERELL INFORMASJON

### Enheten

Organisasjonsnummer: 980 865 045  
Organisasjonsform: Aksjeselskap  
Foretaksnavn: TORGY MEK. INDUSTRI AS  
Forretningsadresse: Træleborgodden 6  
3112 TØNSBERG

### Regnskapsår

Årsregnskapets periode: 01.01.2020 - 31.12.2020

### Konsern

Mørselskap i konsern: Ja  
Konsernregnskap lagt ved: Ja

### Regnskapsregler

Regler for små foretak benyttet: Nei  
Benyttet ved utarbeidelsen av årsregnskapet til selskapet: Regnskapslovens alminnelige regler  
Benyttet ved utarbeidelsen av årsregnskapet til konsernet: Regnskapslovens alminnelige regler

### Årsregnskapet fastsatt av kompetent organ

Bekreftet av representant for selskapet: Terje Andre Kjær  
Dato for fastsettelse av årsregnskapet: 31.08.2021

### Grunnlag for avgivelse

År 2020: Årsregnskapet er elektronisk innlevert  
År 2019: Tall er hentet fra elektronisk innlevert årsregnskap fra 2020

*Det er ikke krav til at årsregnskapet m.v. som sendes til Regnskapsregisteret er undertegnet. Kontrollen på at dette er utført ligger hos revisor/enhetens øverste organ. Sikkerheten ivaretas ved at innsender har rolle/rettighet for innsending av årsregnskapet via Altinn, og ved at det bekreftes at årsregnskapet er fastsatt av kompetent organ.*

Brønnøysundregistrene, 15.09.2022



## Resultatregnskap

Beløp i: NOK	Note	2020	2019
<b>RESULTATREGNSKAP</b>			
<b>Inntekter</b>			
Salgsinntekt		28 060 748	112 581 511
Annen driftsinntekt		1 791 966	753 154
<b>Sum inntekter</b>		<b>29 852 714</b>	<b>113 334 665</b>
<b>Kostnader</b>			
Endring i beholdning av varer under tilvirkning og ferdig tilvirkede varer		-354 926	-699 553
Varekostnad		22 688 932	94 397 156
Lønnskostnad		3 688 134	6 187 923
Avskrivning av driftsmidler og immaterielle eiendeler		90 559	83 496
Annen driftskostnad		5 979 325	7 604 963
<b>Sum kostnader</b>		<b>32 092 024</b>	<b>107 573 985</b>
<b>Driftsresultat</b>		<b>-2 239 310</b>	<b>5 760 680</b>
<b>Finansinntekter og finanskostnader</b>			
Renteinntekt fra foretak i samme konsern		4 879	885 450
Annen finansinntekt		1 394 304	2 319 597
<b>Sum finansinntekter</b>		<b>1 399 183</b>	<b>3 205 047</b>
Rentekostnad til foretak i samme konsern			8 204
Annen rentekostnad		613 546	1 289 102
Annen finanskostnad		1 562 982	2 987 834
<b>Sum finanskostnader</b>		<b>2 176 528</b>	<b>4 285 140</b>
<b>Netto finans</b>		<b>-777 345</b>	<b>-1 080 093</b>
<b>Ordinært resultat før skattekostnad</b>		<b>-3 016 655</b>	<b>4 680 587</b>
Skattekostnad på ordinært resultat		-663 665	1 036 568
<b>Ordinært resultat etter skattekostnad</b>		<b>-2 352 990</b>	<b>3 644 019</b>
<b>Årsresultat</b>		<b>-2 352 990</b>	<b>3 644 019</b>
<b>Årsresultat etter minoritetsinteresser</b>		<b>-2 352 991</b>	<b>3 644 018</b>



## Resultatregnskap

Beløp i: NOK	Note	2020	2019
<b>Overføringer og disponeringer</b>			
Udekket tap		-2 352 991	3 644 018
<b>Sum overføringer og disponeringer</b>		<b>-2 352 991</b>	<b>3 644 018</b>



## Balanse

Beløp i: NOK	Note	2020	2019
<b>BALANSE - EIENDELER</b>			
<b>Anleggsmidler</b>			
<b>Immaterielle eiendeler</b>			
Utsatt skattefordel		755 975	92 310
<b>Sum immaterielle eiendeler</b>		<b>755 975</b>	<b>92 310</b>
<b>Varige driftsmidler</b>			
Driftsløsøre, inventar o.a. utstyr		136 649	227 208
<b>Sum varige driftsmidler</b>		<b>136 649</b>	<b>227 208</b>
<b>Finansielle anleggsmidler</b>			
Investering i datterselskap		2 990 427	2 990 427
Lån til foretak i samme konsern		14 979 285	14 907 578
<b>Sum finansielle anleggsmidler</b>		<b>17 969 712</b>	<b>17 898 005</b>
<b>Sum anleggsmidler</b>		<b>18 862 336</b>	<b>18 217 523</b>
<b>Omløpsmidler</b>			
<b>Varer</b>			
Varer		63 084	77 554
<b>Sum varer</b>		<b>63 084</b>	<b>77 554</b>
<b>Fordringer</b>			
Kundefordringer		2 361 236	5 308 722
Andre kortsiktige fordringer		698 853	2 246 223
<b>Sum fordringer</b>		<b>3 060 089</b>	<b>7 554 945</b>
<b>Bankinnskudd, kontanter og lignende</b>			
Bankinnskudd, kontanter o.l.		2 716 710	2 160 903
<b>Sum bankinnskudd, kontanter og lignende</b>		<b>2 716 710</b>	<b>2 160 903</b>
<b>Sum omløpsmidler</b>		<b>5 839 883</b>	<b>9 793 402</b>
<b>SUM EIENDELER</b>		<b>24 702 219</b>	<b>28 010 925</b>



## Balanse

Beløp i: NOK	Note	2020	2019
<b>BALANSE - EGENKAPITAL OG GJELD</b>			
<b>Egenkapital</b>			
<b>Innskutt egenkapital</b>			
Aksjekapital		3 000 000	3 000 000
Overkurs		1 575	1 575
<b>Sum innskutt egenkapital</b>		<b>3 001 575</b>	<b>3 001 575</b>
<b>Opptjent egenkapital</b>			
Annen egenkapital		5 383 611	10 736 602
<b>Sum opptjent egenkapital</b>		<b>5 383 611</b>	<b>10 736 602</b>
<b>Sum egenkapital</b>		<b>8 385 186</b>	<b>13 738 177</b>
<b>Gjeld</b>			
<b>Langsiktig gjeld</b>			
<b>Annen langsiktig gjeld</b>			
Gjeld til kredittinstitusjoner		12 000 000	
<b>Sum annen langsiktig gjeld</b>		<b>12 000 000</b>	
<b>Sum langsiktig gjeld</b>		<b>12 000 000</b>	<b>0</b>
<b>Kortsiktig gjeld</b>			
Gjeld til kredittinstitusjoner			10 243 766
Leverandørgjeld		1 101 131	1 715 067
Skyldig offentlige avgifter		778 635	1 457 068
Annen kortsiktig gjeld		2 437 267	856 847
<b>Sum kortsiktig gjeld</b>		<b>4 317 033</b>	<b>14 272 748</b>
<b>Sum gjeld</b>		<b>16 317 033</b>	<b>14 272 748</b>
<b>SUM EGENKAPITAL OG GJELD</b>		<b>24 702 219</b>	<b>28 010 925</b>



### Konsernets resultatregnskap

Beløp i: NOK	Note	2020	2019
<b>RESULTATREGNSKAP</b>			
<b>Inntekter</b>			
Salgsinntekter	13,15	35 158 944	
Andre driftsinntekter	13	3 774 046	
<b>Sum inntekter</b>		<b>38 932 990</b>	
<b>Kostnader</b>			
Varekostnad	15	14 160 251	
Lønnskostnad	11,14	16 200 153	
Avskrivning på varige driftsmidler og immaterielle eiendeler	1,2	1 418 711	
Annen driftskostnad	2,14	9 786 338	
<b>Sum kostnader</b>		<b>41 565 453</b>	
<b>Driftsresultat</b>		<b>-2 632 463</b>	
<b>Finansinntekter og finanskostnader</b>			
Annen finansinntekt	16	1 703 539	
<b>Sum finansinntekter</b>		<b>1 703 539</b>	
Annen rentekostnad	16	613 546	
Annen finanskostnad	16	1 944 255	
<b>Sum finanskostnader</b>		<b>2 557 801</b>	
<b>Netto finans</b>		<b>-854 262</b>	
<b>Ordinært resultat før skattekostnad</b>		<b>-3 486 725</b>	<b>0</b>
Skattekostnad på ordinært resultat	12	-662 656	
<b>Ordinært resultat etter skattekostnad</b>		<b>-2 824 069</b>	<b>0</b>
<b>Årsresultat</b>		<b>-2 824 069</b>	<b>0</b>



### Konsernets balanse

Beløp i: NOK	Note	2020	2019
<b>BALANSE - EIENDELER</b>			
<b>Anleggsmidler</b>			
<b>Immaterielle eiendeler</b>			
Konsesjoner, patenter, lisenser, varemerker og lignende rettigheter	1	52 801	
Utsatt skattefordel	12	743 488	
<b>Sum immaterielle eiendeler</b>		<b>796 289</b>	
<b>Varige driftsmidler</b>			
Maskiner og anlegg	2,3,6	1 750 906	
Driftsløsøre, inventar, verktøy, kontormaskiner og lignende	2	2 760 732	
<b>Sum varige driftsmidler</b>		<b>4 511 638</b>	
<b>Finansielle anleggsmidler</b>			
Lån til foretak i samme konsern	6,7	14 979 285	
<b>Sum finansielle anleggsmidler</b>		<b>14 979 285</b>	
<b>Sum anleggsmidler</b>		<b>20 287 212</b>	<b>0</b>
<b>Omløpsmidler</b>			
<b>Varer</b>			
Varer	5,6	7 583 588	
<b>Sum varer</b>		<b>7 583 588</b>	
<b>Fordringer</b>			
Kundefordringer	6,7	3 163 712	
Andre fordringer	7	1 450 243	
<b>Sum fordringer</b>		<b>4 613 955</b>	
<b>Bankinnskudd, kontanter og lignende</b>			
Bankinnskudd, kontanter og lignende	8	3 666 681	
<b>Sum bankinnskudd, kontanter og lignende</b>		<b>3 666 681</b>	
<b>Sum omløpsmidler</b>		<b>15 864 224</b>	<b>0</b>
<b>SUM EIENDELER</b>		<b>36 151 436</b>	<b>0</b>



## Konsernets balanse

Beløp i: NOK	Note	2020	2019
<b>BALANSE - EGENKAPITAL OG GJELD</b>			
<b>Egenkapital</b>			
<b>Innskutt egenkapital</b>			
Selskapskapital	9,10	3 000 000	
Overkurs	9	1 575	
<b>Sum innskutt egenkapital</b>		<b>3 001 575</b>	
<b>Opptjent egenkapital</b>			
Annen egenkapital	0	16 331 130	
<b>Sum opptjent egenkapital</b>		<b>16 331 130</b>	
<b>Sum egenkapital</b>		<b>19 332 705</b>	<b>0</b>
<b>Gjeld</b>			
<b>Langsiktig gjeld</b>			
<b>Annen langsiktig gjeld</b>			
Gjeld til kredittinstitusjoner	2,3,6	12 000 000	
<b>Sum annen langsiktig gjeld</b>		<b>12 000 000</b>	
<b>Sum langsiktig gjeld</b>		<b>12 000 000</b>	<b>0</b>
<b>Kortsiktig gjeld</b>			
Leverandørgjeld	7	2 506 300	
Skyldige offentlige avgifter		912 055	
Annen kortsiktig gjeld		1 400 376	
<b>Sum kortsiktig gjeld</b>		<b>4 818 731</b>	
<b>Sum gjeld</b>		<b>16 818 731</b>	<b>0</b>
<b>SUM EGENKAPITAL OG GJELD</b>		<b>36 151 436</b>	<b>0</b>



# **Torgy Mek. Industri AS**

(Organisasjonsnr: 980 865 045)

**Årsregnskap**

**2020**

Styrets årsberetning

Resultatregnskap

Balanse

Kontantstrømsoppstilling

Noter

Revisjonsberetning



## ARSBERETNING 2020 Torgy Mek. Industri AS

### **Virksomhetens art og lokalisering**

Torgy Mek. Industri AS (TMI) utvikler, produserer og markedsfører festemateriell og tilhørende utstyr til offshore og prosessindustri. Virksomheten ledes fra lokaler i Tønsberg med datterselskaper i Norge, Latvia, Storbritannia og India. Selskapet er eid av 100 % av Torgy AS.

### **Utvikling og resultat av foretakets virksomhet**

Omsetningen ble redusert betraktelig fra kr 113,3 millioner i 2019 til kr 29,9 millioner i 2020. Årsaken til dette er i all hovedsak Covid-19. Årsresultatet endte på kr -2,4 millioner. Egenkapitalandelen var pr 31.12.20 er 33,9 %. Ekstern rentebærende gjeld samt gjeld til eksterne leverandører beløper seg til kr 13,1 millioner, noe som utgjør 53,0 % av totalkapitalen i selskapet.

### **Forskning og utvikling**

Selskapet har ikke vært involvert i forsknings- og utviklingsaktiviteter i 2020.

### **Arbeidsmiljø og likestilling**

Selskapet hadde i 2020 et sykefravær på 35,9 %. Selskapet har hatt to langtidssyke i stort sett hele 2020. Siden mars har stort sett alle ansatte vært delvis permittert.

Selskapet har 5 fast ansatte hvorav 1 kvinne og 4 menn. Selskapet har en innarbeidet policy som har som mål at det ikke skal forekomme forskjellsbehandling grunnet kjønn eller rase. Selskapet har vurdert og konkludert med at det ikke er behov for tiltak relatert til likestilling eller diskriminering. Arbeidsmiljøet anses som godt og det har ikke blitt rapportert om skader eller ulykker på arbeidsplassen.

### **Foretakets utsikter**

Covid-19 satte en stopper for hovedsakelig all virksomhet på norsk sokkel fra mars 2020. Nye skatteinsentiv ordninger er med å få fart i nye prosjekter og det forventes god aktivitet de neste tre årene, men 2021 vil også være et år med liten aktivitet. Selskapet er nå også inne på nye områder som for eksempel Havvind prosjekter. Vår forventning er at salg utenfor Norge vil øke betydelig fra 2022-2025.

### **Likviditetssituasjonen**

I forbindelse med Covid-19 ble selskapet refinansiert ved hjelp av statlig garantifond i april 2020. Likviditeten i selskapet etter refinansieringen har vært tilfredsstillende.

### **Fortsatt drift**

I samsvar med regnskapslovens § 3-3 bekreftes det at forutsetningen om fortsatt drift er lagt til grunn ved utarbeidelsen av regnskapet.



## Resultatdisponering

Styret foreslår at årets resultat disponeres følgende:

Overført til annen egenkapital:	kr - 2 352 992
Totalt disponert:	kr - 2 352 992

## Torgy Mek. konsernet

Torgy Mek. Industri er morselskap i konsernet Torgy Mek. Industri gjennom eie 100 % av aksjene i Torgy Baltic SIA, Torgy Atlantic Ltd, og Torgy Mek India Private Ltd.

### Arbeidsmiljø og likestilling

Konsernet har 70 fast ansatte hvorav 14 kvinner og 56 menn. Selskapet har en innarbeidet policy som har som mål at det ikke skal forekomme forskjellsbehandling grunnet kjønn eller etnisk bakgrunn. Konsernet har vurdert og konkludert med at det ikke er behov for tiltak relatert til likestilling eller å hindre diskriminering på basis av etnisk bakgrunn.

Konsernet hadde i 2020 22,3 % sykefravær, en reduksjon på 14,1% i forhold til 2019. Det er ikke registrert ulykke som har medført fravær i 2020.

### Utvikling og resultat av foretakets virksomhet

Konsernet har gjennom 2020 fokusert på videre vekst internasjonalt samt en spesialisering innen termisk isolerte produkter. Selskapet ble hardt truffet av Covid-19 og det ble umiddelbart foretatt nedbemanning. Covid-19 har truffet vår bransje særdeles hardt og de fleste prosjekter er utsatt i lengre tid eller på ubestemt tid.

Omsetningen i konsernet ble kraftig redusert fra kr 109,7 millioner i 2019 til kr 38,9 millioner i 2020. Hovedgrunnen er oppgang i det norske markedet.

Årsresultatet for konsernet viste en vesentlig nedgang fra kr 10,5 millioner i 2019 til kr -2,8 millioner i 2020. Egenkapitalandelen per 31.12.20 var på 53,5 %.

### Likviditetssituasjon

I forbindelse med Covid-19 ble selskapet refinansiert ved hjelp av statlig garantifond i april 2020. Likviditeten i selskapet etter refinansieringen vært tilfredsstillende.

### Kontantstrømoppstillingen

Kontantstrømoppstillingen er utarbeidet etter indirekte metode. Konsernets kontantstrøm fra de operasjonelle aktiviteter har vært positiv i 2020 med kr 2,5 millioner.

### Fortsatt drift

Under henvisning til regnskapslovens § 3-3 er det styrets oppfatning at forutsetningen om fortsatt drift i konsernet er tilstede.

### Finansiell risiko

*Markedsrisiko:*

Konsernet er eksponert for markedsrisiko på ulike områder, spesielt valutarisiko. Målsettingen er å avdempe den finansielle risikoen i størst mulig grad. Konsernets nåværende strategi innbefatter ikke bruk av finansielle instrumenter, men dette er gjenstand for løpende vurdering av styret.



Konsernet er også eksponert for renterisiko knyttet opp mot rentebærende gjeld da denne gjelden har flytende rente. Makrobildet fremover slik styret vurderer det, tilsier at renterisikoen ikke utgjør en vesentlig risikoeksponering for konsernet.

Prisrisikoen knyttet til konsernets innkjøp av varer er også begrenset, hvor en betydelig andel av kostnadene relaterer seg til bearbeiding av råvarene.

#### *Kreditrisiko:*

Risiko for at motparter ikke har økonomisk evne til å oppfylle sine forpliktelser anses som lav, da konsernet historisk har erfart få tap på fordringer. Styret er heller ikke kjent med vesentlige eksterne fordringsposter per avleggelsen av årsregnskapet som er beheftet med vesentlig usikkerhet.

Konsernet har etablert en langsiktig fordring på morselskapet Torgy AS. Verdien på fordringen pålydende kr 15,0 millioner er av konsernets ledelse vurdert å være tilstede.

Det er ikke inngått avtaler om motregning eller finansielle instrumenter som minimerer kredittrisikoen.

#### *Likviditetsrisiko:*

Den likviditetsmessige situasjonen for konsernet er i august 2021 er tilfredsstillende. Det arbeides videre med å minimalisere kapitalbindingen på varelageret.

### **Rettvisende bilde**

Styret mener det fremlagte årsregnskap med balanse gir et rettvisende bilde av selskapets og konsernets drift og finansielle stilling. Styret vurderer fremtids utsikter for konsernet som gode, og man har en betydelig ordresreserve både lokalt og internasjonalt.

### **Foretakets utsikter**

Konsernet budsjetterer med en omsetning på samme nivå som i fjor pga Covid-19. Videre har konsernet jobbet med kostnadsbesparelser for å tilpasse seg den generelle omsetningsreduksjonen. Det er også økende aktivitet internasjonalt, og datterselskapet Torgy Atlantic forventer en vekst som vil bidra til å redusere underskuddet i 2021. For øvrig er det ikke inntruffet forhold av vesentlig betydning for stilling og resultatet etter regnskapsårets slutt. Styret presiserer at det normalt er betydelig usikkerhet knyttet til vurderinger av fremtidige forhold.

### **Forskning og utvikling**





Konsernet har vært involvert i forsknings- og utviklingsaktiviteter i 2020

### **Ytre miljø**

Virksomhetens aktiviteter medfører begrenset risiko for forurensning som kan være til skade for det ytre miljø. Konsernets internkontroll omfatter også sikring av miljø og de tiltak som er nødvendig treffes for å redusere slik risiko så langt det er mulig.



Tønsberg, den 31.08.2021

 Sigurd Knudtzon Styreleder	 Alexander Aguilera Styremedlem
 Stig Gyllensten Styremedlem	 Terje Kjær Daglig leder

**Torgy Mek. Industri AS****RESULTATREGNSKAP**

(Beløp i NOK)

Morselskap			Konsern		
2020	2019		Note	2020	2019
28 060 748	112 581 511	Salgsinntekter	13,15	35 158 944	108 953 795
1 791 966	753 154	Andre driftsinntekter	13	3 774 046	753 154
<b>29 852 714</b>	<b>113 334 665</b>	<b>Sum driftsinntekter</b>		<b>38 932 990</b>	<b>109 706 949</b>
22 334 006	93 697 603	Varekostnad	15	14 160 251	54 357 798
3 688 134	6 187 923	Lønnskostnad	11,14	16 200 153	27 495 217
90 559	83 496	Avskrivninger	1,2	1 418 711	1 234 520
5 979 325	7 604 963	Andre driftskostnader	2,14	9 786 338	13 800 286
<b>32 092 024</b>	<b>107 573 985</b>	<b>Sum driftskostnad</b>		<b>41 565 453</b>	<b>96 887 821</b>
<b>-2 239 311</b>	<b>5 760 679</b>	<b>Driftsresultat</b>		<b>-2 632 463</b>	<b>12 819 128</b>
0	885 450	Renteinntekt fra foretak i samme konsern	16	0	663 145
1 399 183	2 319 597	Andre finansinntekter	16	1 703 539	2 609 888
613 546	1 297 306	(Andre) rentekostnader	16	613 546	1 293 093
1 562 982	2 987 834	Annen finanskostnad	16	1 944 255	3 227 003
<b>-3 016 656</b>	<b>4 680 586</b>	<b>Ordinært resultat før skattekostnad</b>		<b>-3 486 725</b>	<b>11 572 065</b>
-663 664	1 036 568	Skattekostnad på ordinært resultat	12	-662 656	1 039 800
<b>-2 352 992</b>	<b>3 644 018</b>	<b>Årsresultat</b>		<b>-2 824 069</b>	<b>10 532 265</b>
		<b>Resultatdisponering</b>			
-2 352 992	3 644 018	Overføring til/fra annen egenkapital	9		
<b>-2 352 992</b>	<b>3 644 018</b>	<b>Sum overføringer</b>			

**Torgy Mek. Industri AS**

BALANSE PR. 31.12.

(Beløp i NOK)

Morselskap			Konsern		
2020	2019	EIENDELER	Note	2020	2019
0	0	Konsesjoner, patenter, lisenser, varemerker o.l. rettigheter	1	52 801	71 698
755 975	92 310	Utsatt skattefordel	12	743 488	79 157
<b>755 975</b>	<b>92 310</b>	<b>Sum immaterielle eiendeler</b>		<b>796 289</b>	<b>150 855</b>
0	0	Maskiner og anlegg	2,3,6	1 750 906	2 418 367
136 649	227 208	Driftsløsøre, inventar, verktøy, kontormaskiner o.l.	2	2 760 732	2 364 172
<b>136 649</b>	<b>227 208</b>	<b>Sum varige driftsmidler</b>		<b>4 511 638</b>	<b>4 782 539</b>
2 990 427	2 990 427	Investeringer i datterselskap	4,17	0	0
14 979 285	14 907 578	Lån til foretak i samme konsern	6,7	14 979 285	14 907 578
<b>17 969 712</b>	<b>17 898 005</b>	<b>Sum finansielle anleggsmidler</b>		<b>14 979 285</b>	<b>14 907 578</b>
<b>18 862 336</b>	<b>18 217 523</b>	<b>SUM ANLEGGSMIDLER</b>		<b>20 287 212</b>	<b>19 840 972</b>
<b>63 084</b>	<b>77 554</b>	<b>Varer</b>	5,6	<b>7 583 588</b>	<b>9 295 617</b>
2 361 236	5 308 722	Kundefordringer	6,7	3 163 712	6 543 897
698 853	2 246 224	Andre fordringer	7	1 450 243	3 376 601
<b>3 060 089</b>	<b>7 554 946</b>	<b>Sum fordringer</b>		<b>4 613 955</b>	<b>9 920 498</b>
<b>2 716 710</b>	<b>2 160 903</b>	<b>Bankinnskudd, kontanter o.l.</b>	8	<b>3 666 680</b>	<b>3 378 150</b>
<b>5 839 884</b>	<b>9 793 403</b>	<b>SUM OMLØPSMIDLER</b>		<b>15 864 224</b>	<b>22 594 265</b>
<b>24 702 219</b>	<b>28 010 925</b>	<b>SUM EIENDELER</b>		<b>36 151 436</b>	<b>42 435 237</b>



## Torgy Mek. Industri AS

BALANSE PR. 31.12.

(Beløp i NOK)

Morselskap			Konsern		
2020	2019	EGENKAPITAL OG GJELD	Note	2020	2019
3 000 000	3 000 000	Aksjekapital	9,10	3 000 000	3 000 000
1 575	1 575	Overkurs	9	1 575	1 575
<b>3 001 575</b>	<b>3 001 575</b>	<b>Sum innskutt egenkapital</b>		<b>3 001 575</b>	<b>3 001 575</b>
5 383 611	10 736 602	Annen egenkapital	9	16 331 130	21 636 472
<b>5 383 611</b>	<b>10 736 602</b>	<b>Sum opptjent egenkapital</b>		<b>16 331 130</b>	<b>21 636 472</b>
<b>8 385 186</b>	<b>13 738 177</b>	<b>SUM EGENKAPITAL</b>		<b>19 332 705</b>	<b>24 638 048</b>
0	0	Utsatt skatt	12	0	0
<b>0</b>	<b>0</b>	<b>Sum avsetninger for forpliktelser</b>		<b>0</b>	<b>0</b>
12 000 000	0	Gjeld til kredittinstitusjoner	2,3,6	12 000 000	0
0	0	Øvrig langsiktig gjeld	3,7	0	0
<b>12 000 000</b>	<b>0</b>	<b>Sum annen langsiktig gjeld</b>		<b>12 000 000</b>	<b>0</b>
0	10 243 766	Gjeld til kredittinstitusjoner	6	0	10 243 766
1 101 131	1 715 067	Leverandørgjeld	7	2 506 300	3 415 318
0	0	Betalbar skatt	12	0	0
778 635	1 457 068	Skyldige offentlige avgifter		912 055	2 016 376
2 437 257	856 847	Annen kortsiktig gjeld		1 400 377	2 121 728
<b>4 317 033</b>	<b>14 272 748</b>	<b>Sum kortsiktig gjeld</b>		<b>4 818 731</b>	<b>17 797 188</b>
<b>16 317 033</b>	<b>14 272 748</b>	<b>SUM GJELD</b>		<b>16 818 731</b>	<b>17 797 188</b>
<b>24 702 219</b>	<b>28 010 925</b>	<b>SUM EGENKAPITAL OG GJELD</b>		<b>36 151 436</b>	<b>42 435 237</b>

Tønsberg, 31/8 - 2021

Sigurd Knudtzon

Styrets leder

Alexander Aguilera

Styremedlem

Stig Gyllenstein

Styremedlem

Terje Kjær

Daglig leder



## KONTANTSTRØMOPPSTILLING for perioden 01.01. - 31.12.

Morselskapet		(Beløp i NOK)	Konsernet	
2020	2019		2020	2019
<b>Kontantstrømmer fra operasjonelle aktiviteter</b>				
-3 016 656	4 680 587	Resultat før skattekostnad (før minoritetsinteresser)	-3 486 725	11 572 065
0	0	Periodens tilbakebetalte/betalte skatt	0	-3 232
90 559	83 496	Ordinære avskrivninger	1 418 711	1 234 520
14 470	2 496 946	Endring i varelager	1 712 029	9 599 815
2 947 486	3 859 091	Endring i kundefordringer	3 380 185	4 001 694
-613 936	-9 037 667	Endring i leverandørgjeld	-909 018	-14 967 093
2 377 651	-1 128 298	Endring i andre tidsavgrensningsposter	-111 924	-4 146 182
0	0	Effekt av valutakursendringer	518 727	-53 169
<b>1 799 574</b>	<b>954 155</b>	<b>Netto kontantstrøm fra operasjonelle aktiviteter</b>	<b>2 521 985</b>	<b>7 238 418</b>
<b>Kontantstrømmer fra investeringsaktiviteter</b>				
0	-248 051	Utbetalinger ved kjøp av varige driftsmidler	-989 687	-2 327 871
<b>0</b>	<b>-248 051</b>	<b>Netto kontantstrøm fra investeringsaktiviteter</b>	<b>-989 687</b>	<b>-2 327 871</b>
<b>Kontantstrømmer fra finansieringsaktiviteter</b>				
12 000 000	0	Innbetalinger ved opptak av ny langsiktig gjeld	12 000 000	0
0	-744 440	Utbetalinger ved nedbetaling av langsiktig gjeld	0	-786 318
-10 243 766	-256 234	Netto endring i kassekreditt	-10 243 766	-256 234
0	-1 281 400	Kapitalforhøyelse i datterselskap	0	0
-3 000 000	-3 496 797	Utbetalinger av konsernbidrag	-3 000 000	-3 496 797
0	5 334 166	Endring lån/fordring konsernselskap	0	1 087 625
<b>-1 243 766</b>	<b>-444 705</b>	<b>Netto kontantstrøm fra finansieringsaktiviteter</b>	<b>-1 243 766</b>	<b>-3 451 724</b>
<b>555 808</b>	<b>261 399</b>	<b>Netto endring i kontanter og kontantekvivalenter</b>	<b>288 532</b>	<b>1 458 823</b>
2 160 903	1 899 504	Beholdning av kontanter og kontantekvivalenter ved periodens begynnelse	3 378 150	1 919 329
<b>2 716 710</b>	<b>2 160 903</b>	<b>Beholdning av kontanter og kontantekvivalenter periodens slutt</b>	<b>3 666 680</b>	<b>3 378 150</b>
<b>Spesifikasjon av kontantbeholdningen ved periodens slutt</b>				
2 716 710	2 160 903	Bankinnskudd, kontanter og lignende	3 666 680	3 378 150
<b>I tillegg har selskapet følgende trekkmuligheter</b>				
5 500 000	256 234	Ubenyttet kassekreditt	5 500 000	256 234



## Torgy Mek. Industri AS

Noter til regnskapet for 2020

### Regnskapsprinsipper

Årsregnskapet er satt opp i samsvar med regnskapsloven og god regnskapsskikk.

#### *Bruk av estimater*

Utarbeidelse av regnskaper i samsvar med regnskapsloven krever bruk av estimater. Videre krever anvendelse av selskapets regnskapsprinsipper at ledelsen må utøve skjønn. Områder som i stor grad inneholder slike skjønnsmessige vurderinger, høy grad av kompleksitet, eller områder hvor forutsetninger og estimater er vesentlige for årsregnskapet, er beskrevet i notene.

### Aksjer i datterselskap

Datterselskaper er selskaper der morselskapet har kontroll, og dermed bestemmende innflytelse på enhetens finansielle og operasjonelle strategi, normalt ved å eie mer enn halvparten av den stemmeberettigede kapitalen.

Følgende selskaper inngår i konsernet 31.12.:

Mor- og datterselskaper	Eierandel
Torgy Mek. Industri AS (morselskap)	
Torgy Baltic SIA	100%
Torgy Atlantic Ltd.	100%
Torgy Mek India Private Limited	100%

Regnskapsperioden til datterselskapet Torgy Mek India som inkluderes er perioden 01.04-31.12. Regnskapsperioder til dette selskapet som inngår i konsernregnskapet avviker dermed noe fra øvrige konsernselskaper. Ledelsen har vurdert at dette selskapet er uvesentlig sett opp mot konsernets totale virksomhet, samt at en rekke poster i selskapets regnskap elimineres som følge av at en stor andel av transaksjonene og mellomværende er interne. Avvikende regnskapsperiode er således ansett av ledelsen å ikke påvirke konsernregnskapet i vesentlig grad.

### *Regnskapsprinsipper for aksjer i datterselskaper*

Kostmetoden brukes som prinsipp for investeringer i datterselskaper og tilknyttede selskaper i selskapsregnskapet. Kostprisen økes når midler tilføres ved kapitalutvidelse, eller når det gis konsernbidrag til datterselskap. Mottatte utdelinger resultatføres i utgangspunktet som inntekt. Utdelinger som overstiger andel av opptjent egenkapital etter kjøpet føres som reduksjon av anskaffelseskost. Utbytte/konsernbidrag fra datterselskap regnskapsføres det samme året som datterselskapet avsetter beløpet. Utbytte fra andre selskaper regnskapsføres som finansinntekt når utbyttet er vedtatt.

### *Konsolideringsprinsipper*

Datterselskaper blir konsolidert fra det tidspunkt kontrollen er overført til konsernet (oppkjøpstidspunktet).

I konsernregnskapet erstattes posten aksjer i datterselskap med datterselskapets eiendeler og gjeld. Konsernregnskapet utarbeides som om konsernet var én økonomisk enhet. Transaksjoner, urealisert fortjeneste og mellomværende mellom selskapene i konsernet elimineres.

Kjøpte datterselskaper regnskapsføres i konsernregnskapet basert på morselskapets anskaffelseskost. Anskaffelseskost tilordnes identifiserbare eiendeler og gjeld i datterselskapet, som oppføres i konsernregnskapet til virkelig verdi på oppkjøpstidspunktet. Eventuell merverdi ut over hva som kan henføres til identifiserbare eiendeler og gjeld, balanseføres som goodwill. Goodwill behandles som en residual og balanseføres med den andelen som er observert i oppkjøpstransaksjonen. Merverdier i konsernregnskapet avskrives over de oppkjøpte eiendelenes forventede levetid.

Omregning av utenlandske datterselskaper skjer ved at balansen omregnes til balansedagens kurs, og at resultatregnskapet omregnes til en gjennomsnittskurs. Eventuelle vesentlige transaksjoner omregnes til transaksjonsdagens kurs. Alle omregningsdifferanser føres direkte mot egenkapitalen.



## Torgy Mek. Industri AS

Noter til regnskapet for 2020

### Salgsinntekter

Inntekter ved salg av varer og tjenester vurderes til virkelig verdi av vederlaget, netto etter fradrag for merverdiavgift, returer, rabatter og andre avslag. Salg av varer resultatføres når en enhet innenfor konsernet har levert sine produkter til kunden og det ikke er uoppfylte forpliktelser som kan påvirke kundens aksept av leveringen. Levering er ikke foretatt før produktene er sendt til avtalt sted og risiko for tap og ukurans er overført til kunden. Erfaringsfall brukes som grunnlag for å estimere og regnskapsføre avsetninger for kvantumsrabatter og varereturer på salgstidspunktet. Avsetning til forventede garantiarbeider føres som kostnad og avsetning for forpliktelser.

Tjenester inntektsføres i takt med utførelsen.

### Klassifisering av balanseposter

Eiendeler bestemt til varig eie eller bruk klassifiseres som anleggsmidler. Eiendeler som er tilknyttet varekretsløpet klassifiseres som omløpsmidler. Fordringer for øvrig klassifiseres som omløpsmidler hvis de skal tilbakebetales innen ett år. For gjeld legges analoge kriterier til grunn. Første års avdrag på langsiktige fordringer og langsiktig gjeld klassifiseres likevel ikke som omløpsmiddel og kortsiktig gjeld.

### Anskaffelseskost

Anskaffelseskost for eiendeler omfatter kjøpesummen for eiendelen, med fradrag for bonuser, rabatter og lignende, og med tillegg for kjøpsutgifter (frakt, toll, offentlige avgifter som ikke refunderes og eventuelle andre direkte kjøpsutgifter). Ved kjøp i utenlandsk valuta balanseføres eiendelen til kursen på transaksjonstidspunktet, men til terminkursen ved bruk av terminkontrakt.

For varige driftsmidler og immaterielle eiendeler omfatter anskaffelseskost også direkte utgifter for å klargjøre eiendelen for bruk, for eksempel utgifter til testing av eiendelen.

### Immaterielle eiendeler

Utgifter til utvikling balanseføres i den grad det kan identifiseres en fremtidig økonomisk fordel knyttet til utvikling av en identifiserbar immateriell eiendel og utgiftene kan måles pålitelig. I motsatt fall kostnadsføres slike utgifter løpende. Balanseført utvikling avskrives lineært over økonomisk levetid.

### Varige driftsmidler

Varige driftsmidler balanseføres og avskrives lineært til restverdi over driftsmidlenes forventede utnyttbare levetid. Ved endring i avskrivningsplan fordeles virkningen over gjenværende avskrivningstid ("knekkpunktmetoden"). Vedlikehold av driftsmidler kostnadsføres løpende under driftskostnader. Påkostninger og forbedringer tillegges driftsmidlets kostpris og avskrives i takt med driftsmidlet. Skillet mellom vedlikehold og påkostning/forbedring regnes i forhold til driftsmidlets stand på anskaffelsestidspunktet.

Leide (leasede) driftsmidler balanseføres som driftsmidler hvis leiekontrakten anses som finansiell. Tilhørende leieforpliktelse medtas som forpliktelse under rentebærende langsiktig gjeld til nåverdien av leiebetalinger.

### Nedskrivning av anleggsmidler

Ved indikasjon om at balanseført verdi av et anleggsmiddel er høyere enn virkelig verdi, foretas det test for verdifall. Testen foretas for det laveste nivå av anleggsmidler som har selvstendige kontantstrømmer. Hvis balanseført verdi er høyere enn både salgsverdi og gjenvinnbart beløp (nåverdi ved fortsatt bruk/eie), foretas det nedskrivning til det høyeste av salgsverdi og gjenvinnbart beløp.

Tidligere nedskrivninger, med unntak for nedskrivning av goodwill, reverseres hvis forutsetningene for nedskrivningen ikke lenger er til stede.



## Torgy Mek. Industri AS

Noter til regnskapet for 2020

### Varelager

Varer vurderes til det laveste av anskaffelseskost (etter FIFO-prinsippet) og virkelig verdi. For råvarer brukes gjenanskaffelseskost som tilnærming til virkelig verdi. For ferdig tilvirkede varer og varer under tilvirkning består anskaffelseskost av utgifter til produktutforming, materialforbruk, direkte lønn, og andre direkte og indirekte produksjonskostnader (basert på normal kapasitet). Virkelig verdi er estimert salgspris fratrukket nødvendige utgifter til ferdigstillelse og salg. Bare variable utgifter anses nødvendige for å selge ferdige varer, mens også faste tilvirkningskostnader inkluderes som nødvendige for varer som ikke er ferdig tilvirket.

### Fordringer

Kundefordringer føres opp i balansen etter fradrag for avsetning til forventede tap. Avsetning til tap gjøres på grunnlag av individuell vurdering av fordringene og en tilleggsavsetning som skal dekke øvrige påregnelige tap. Vesentlige økonomiske problemer hos kunden, sannsynligheten for at kunden vil gå konkurs eller gjennomgå økonomisk restrukturering, og utsettelse og mangler ved betalinger anses som indikatorer på at kundefordringer må nedskrives.

Andre fordringer, både omløpsfordringer og anleggsfordringer, føres opp til det laveste av pålydende og virkelig verdi. Virkelig verdi er nåverdien av forventede framtidige innbetalinger. Det foretas likevel ikke neddiskontering når effekten av neddiskontering er uvesentlig for regnskapet. Avsetning til tap vurderes på samme måte som for kundefordringer.

### Utenlandsk valuta

Fordringer og gjeld i utenlandsk valuta vurderes etter kursen ved regnskapsårets slutt. Kursgevinster og kurstap knyttet til varesalg og varekjøp i utenlandsk valuta føres som finansinntekter og finanskostnad.

### Gjeld

Gjeld, med unntak for enkelte avsetninger for forpliktelse, balanseføres til nominelt gjeldsbeløp.

### Garantiarbeider/reklamasjoner

Garantiarbeider/reklamasjoner knyttet til avsluttede salg vurderes til antatt kostnad for slikt arbeid. Estimert beregnes med utgangspunkt i historiske tall for garantiarbeider, men korrigert for forventet avvik på grunn av for eksempel endring i kvalitetssikringsrutiner og endring i produktspekter. Avsetningen føres opp under "Annen kortsiktig gjeld", og endringen i avsetningen kostnadsføres.

### Pensjoner

#### Innskuddsplaner

Ved innskuddsplaner betaler selskapet innskudd til et forsikringselskap. Selskapet har ingen ytterligere betalingsforpliktelse etter at innskuddene er betalt. Innskuddene regnskapsføres som lønnskostnad. Eventuelle forskuddsbetalte innskudd balanseføres som eiendel (pensjonsmidler) i den grad innskuddet kan refunderes eller redusere framtidige innbetalinger.

### Skatt

Skattekostnaden i resultatregnskapet omfatter både periodens betalbare skatt og endring i utsatt skatt. Utsatt skatt beregnes på grunnlag av de midlertidige forskjeller som eksisterer mellom regnskapsmessige og skattemessige verdier, samt eventuelt ligningsmessig underskudd til fremføring ved utgangen av regnskapsåret. Skatteøkende og skattereduserende midlertidige forskjeller som reverserer eller kan reversere i samme periode er utlignet. Oppføring av utsatt skattefordel på netto skattereduserende forskjeller som ikke er utlignet og underskudd til fremføring, begrunnes med antatt fremtidig inntjening. Utsatt skatt og skattefordel som kan balanseføres oppføres netto i balansen.

Skattereduksjon ved avgitt konsernbidrag, og skatt på mottatt konsernbidrag som føres som reduksjon av balanseført beløp på investering i datterselskap, føres direkte mot skatt i balansen (mot betalbar skatt hvis konsernbidraget har virkning på betalbar skatt, og mot utsatt skatt hvis konsernbidraget har virkning på utsatt skatt). Utsatt skatt både i selskapsregnskapet og i konsernregnskapet regnskapsføres til nominelt beløp.

### Kontantstrømoppstilling

Kontantstrømoppstillingen utarbeides etter den indirekte metoden. Kontanter og kontantekvivalenter omfatter kontanter, bankinnskudd og andre kortsiktige likvide plasseringer, som umiddelbart og med uvesentlig kursrisiko kan konverteres til kjente kontantbeløp og med gjenværende løpetid mindre enn tre måneder fra anskaffelsesdato.



## Note 1 Immaterielle eiendeler og goodwill

Morselskap	Software	Sum
Anskaffelseskost 01.01.	34 480	34 480
Tilgang	0	0
Avgang	0	0
Anskaffelseskost 31.12.	34 480	34 480
Akkumulerte avskrivninger 31.12.	34 480	34 480
<b>Balanseført verdi 31.12.</b>	<b>0</b>	<b>0</b>
Årets avskrivninger	0	0

Forventet økonomisk levetid  
Avskrivningsplan

3 år  
Lineær

Konsernet	Konsesjon, patent mv	Sum
Anskaffelseskost 01.01.	433 748	433 748
Tilgang	0	0
Avgang	0	0
Anskaffelseskost 31.12.	433 748	433 748
Akkumulerte avskrivninger 31.12.	380 947	380 947
<b>Balanseført verdi 31.12.</b>	<b>52 801</b>	<b>52 801</b>
Årets avskrivninger	18 897	18 897

Forventet økonomisk levetid  
Avskrivningsplan

3 år  
Lineær

## Note 2 Varige driftsmidler

### Morselskapet

	Driftsløsøre, inventar ol.	Sum
Anskaffelseskost 01.01.	248 051	248 051
Tilgang	0	0
Avgang	0	0
Anskaffelseskost 31.12.	248 051	248 051
Akkumulerte avskrivninger 31.12.	111 401	111 401
<b>Balanseført verdi 31.12.</b>	<b>136 649</b>	<b>136 649</b>
Årets avskrivninger	90 559	90 559

Forventet økonomisk levetid  
Avskrivningsplan

4-10 år  
Lineær

### Årlig leie av ikke balanseførte driftsmidler

Driftsmiddel	Årlig leie
Maskiner	0



## Konsernet

	Maskiner og anlegg	Driftsløsøre, inventar, verktøy	Sum
Anskaffelseskost 01.01.	15 877 795	4 657 213	20 535 008
Tilgang	84 080	905 607	989 687
Avgang	299 411	248	299 659
Anskaffelseskost 31.12.	15 662 464	5 562 572	21 225 036
Akkumulerte avskrivninger 31.12.	13 911 558	2 801 840	16 713 398
<b>Balanseført verdi 31.12.</b>	<b>1 750 906</b>	<b>2 760 732</b>	<b>4 511 638</b>
Årets avskrivninger	920 156	479 658	1 399 814
Forventet økonomisk levetid	3-10 år	3-10 år	5 år
Avskrivningsplan	Lineær	Lineær	Lineær

## Note 3 Leasingkontrakt

### Morselskapet

Leasing kontrakter i Norge (Torgy Mek Industri AS):	2020	2019
Estimert leiebetaling som forfaller innen 1 år fra balansedagen	0	0
Estimert leiebetaling som forfaller utover 1 år fra balansedagen	0	0

### Konsernet

Leasing kontrakter i Latvia (Torgy Baltic SIA):	2020	2019
Estimert leiebetaling som forfaller innen 1 år fra balansedagen	0	0
Estimert leiebetaling som forfaller utover 1 år fra balansedagen	0	0

## Note 4 Datterselskap

### Morselskapet

Datterselskap	Forretningskontor	Eier-/stemmeandel	Egenkapital siste år (100 %)	Resultat siste år (100 %)	Balanseført verdi
Torgy Atlantic Ltd.	Cardiff	100 %	2 013 232	846 327	22
Torgy Baltic SIA	Ozolnieki	100 %	10 070 031	-1 227 407	1 408 580
Torgy Mek India Private Limited	Coimbatore	100 %	1 854 683	-89 998	1 581 824
<b>Balanseført verdi 31.12.</b>					<b>2 990 427</b>

\* Egenkapitalen er omregnet ved å benytte gjeldende valutakurser mellom NOK/EUR, NOK/GBP og NOK/INR per 31.12.20



## Note 5 Varer

Morselskapet			Konsernet	
2020	2019		2020	2019
0	7 900	Råvarer	4 561 145	5 120 061
0	0	Varer under tilvirkning	79 941	207 919
63 084	69 654	Ferdigvarer	2 942 502	3 967 637
<b>63 084</b>	<b>77 554</b>	<b>Sum</b>	<b>7 583 588</b>	<b>9 295 617</b>
63 084	227 554	Varebeholdning vurdert til anskaffelseskost	7 809 883	10 047 651
0	-150 000	Avsatt til ukurans	-226 295	-752 034
<b>63 084</b>	<b>77 554</b>	<b>Sum</b>	<b>7 583 588</b>	<b>9 295 617</b>

## Note 6 Fordringer og gjeld

Morselskapet			Konsernet	
2020	2019	Kundefordringer	2020	2019
2 361 236	5 314 392	Kundefordringer til pålydende	3 163 712	6 549 567
0	-5 670	Avsetning til tap på kundefordringer	0	-5 670
<b>2 361 236</b>	<b>5 308 722</b>	<b>Kundefordringer i balansen</b>	<b>3 163 712</b>	<b>6 543 897</b>

Morselskapet			Konsernet	
2020	2019	Fordringer med forfall senere enn ett år	2020	2019
14 979 285	14 907 578	Lån til foretak i samme konsern	14 979 285	14 907 578
<b>14 979 285</b>	<b>14 907 578</b>	<b>Sum</b>	<b>14 979 285</b>	<b>14 907 578</b>

Konsernet har per 31.12.2020 utestående fordringer mot morselskapet Torgy AS som er klassifisert som langsiktige og forfaller mer enn et år etter balansedagen. Torgy AS vil innfri denne fordringen så snart man har finansiell evne til det.

Selskapet Torgy Mek. Industri AS har betydelig fordring mot Torgy AS. Fordringen er klassifisert som langsiktige da det er estimert at selskapet først vil ha finansiell evne til å innfri fordringen utover 1 år fra balansedagen.

Morselskapet og konsernet har ingen langsiktig gjeld som forfaller mer enn 5 år etter regnskapsårets slutt.

2020	2019		2020	2019
<b>12 000 000</b>	<b>10 243 766</b>	<b>Gjeld sikret ved pant</b>	<b>12 000 000</b>	<b>10 243 766</b>
		<b>Balanseført verdi av pantsatte eiendeler</b>		
136 649	227 209	Maskiner, bygg o.l.*	4 511 683	4 782 539
63 084	77 554	Varelager *	7 583 588	9 295 617
2 361 236	5 308 722	Kundefordringer *	3 163 712	6 543 897
<b>2 560 969</b>	<b>5 613 485</b>	<b>Sum</b>	<b>15 258 983</b>	<b>20 622 053</b>



## Kausjon:

\* Selskapet har inngått en låneavtale med kreditinstitusjon i juni 2016 hvor det er stilt realkausjon fra Torgy Baltic SIA samt Torgy Atlantic Ltd. Med en øvre ramme for hvert av selskapene tilsvarende 30 MNOK. Realkausjonsobjektene er varelager og kundefordringer. Torgy AS har stilt en selvskyldnerkausjon pålydende 32 MNOK.

Videre har eierne (indirekte via sine holdingselskaper i Torgy AS) stilt solidarisk kausjon pålydende 4 MNOK. Kausjonene sikrer kassekreditt opp til en gitt ramme.

## Covenants krav:

Selskapet har ingen brudd på covenants krav pr 31.12.2020

## Note 7 Mellomværende med selskap i samme konsern m.v.

### Morselskapet

	Andre kortsiktige fordringer		Andre langsiktige fordringer	
	2020	2019	2020	2019
Torgy AS	0	0	14 979 285	14 907 578
Torgy Atlantic Ltd	0	21 840	0	0
<b>Sum</b>	<b>0</b>	<b>21 840</b>	<b>14 979 285</b>	<b>14 907 578</b>

	Øvrig langsiktig gjeld		Leverandørgjeld og annen kortsiktig gjeld	
	2020	2019	2020	2019
Torgy Atlantic	0	0	477 438	0
Torgy Baltic SIA	0	0	837 984	2 395
Torgy Mek India Private Limited	0	0	528 380	0
<b>Sum</b>	<b>0</b>	<b>0</b>	<b>1 843 802</b>	<b>2 395</b>

## Note 8 Bundne bankinnskudd, trekkrettigheter

Morselskapet		Bundne bankinnskudd	Konsernet	
2020	2019		2020	2019
206 057	215 502	Skattetrekkmidler	206 057	215 502
<b>Trekkrettigheter</b>				
5 500 000	256 234	Ubenyttet (overtrekk) kassekreditt	5 500 000	256 234



## Note 9 Egenkapital

### Morselskapet

Årets endring i egenkapital	Aksje- kapital	Annen inns. EK	Annen egenkapital	Sum
Egenkapital 01.01.	3 000 000	1 575	10 736 602	13 738 177
Årets resultat	0	0	-2 352 992	-2 352 992
Avgitt konsernbidrag etter skatt	0	0	-3 000 000	-3 000 000
<b>Egenkapital 31.12.</b>	<b>3 000 000</b>	<b>1 575</b>	<b>5 383 611</b>	<b>8 385 186</b>

### Konsernet

Årets endring i egenkapital	Aksje- kapital	Annen inns. EK	Annen egenkapital	Sum
Egenkapital 01.01.	3 000 000	1 575	21 636 473	24 638 048
Årets resultat	0	0	-2 824 069	-2 824 069
Avgitt konsernbidrag			-3 000 000	-3 000 000
Kursomregningsdifferanser	0	0	518 726	518 726
<b>Egenkapital 31.12.</b>	<b>3 000 000</b>	<b>1 575</b>	<b>16 331 130</b>	<b>19 332 705</b>

## Note 10 Aksjekapital og aksjonærinformasjon

Aksjekapitalen på kr. 3 000 000 består av 1 000 aksjer á kr. 3 000.

### Oversikt over aksjonærene 31.12.

	Antall	Eierandel
Torgy AS	1 000	100,0 %
Sum	1 000	100,0 %

Styremedlem Geir Gyllensten eier 20 % av aksjene i Torgy AS gjennom sitt selskap Gyda AS og eierandel i Torgy Holding AS.

Styremedlem Stig Gyllensten eier 20 % av aksjene i Torgy AS gjennom sitt selskap Paradise Holding AS og eierandel i Torgy Holding AS.

Daglig leder, Terje Kjær, representerer 20 % av aksjene i Torgy AS gjennom Toll-Kjær Invest AS.

Det eksisterer ingen vedtektsbestemmelser om begrensninger i stemmerett, hver aksje teller en stemme.



## Note 11 Pensjoner

Selskapets og konsernets pensjonsordninger tilfredsstiller kravene i lov om obligatorisk tjenestepensjon.

Årets innskudd til pensjonsordningen utgjør NOK 420 893.

## Note 12 Skatt

### Beregning av utsatt skatt/utsatt skattefordel

Morselskapet			Konsernet	
2020	2019		2020	2019
		<b>Midlertidige forskjeller</b>		
-239 729	-265 999	Driftsmidler	-239 729	-265 999
0	-3 593	Fordringer	0	-3 593
0	-150 000	Varebeholdning	0	0
-239 729	-419 592	Netto midlertidige forskjeller	-239 729	-269 592
-3 196 519	0	Underskudd til fremføring	-3 196 519	0
<b>-3 436 248</b>	<b>-419 592</b>	<b>Grunnlag for utsatt skatt</b>	<b>-3 436 248</b>	<b>-269 592</b>
-755 975	-92 310	Utsatt skatt (22% )	-743 488	-79 157
0	0	Herav ikke balanseført utsatt skattefordel	0	0
<b>-755 975</b>	<b>-92 310</b>	<b>Utsatt skatt / skattefordel i balansen</b>	<b>-743 488</b>	<b>-79 157</b>

### Grunnlag for skattekostnad, endring i utsatt skatt og betalbar skatt

Morselskapet			Konsernet	
2020	2019		2020	2019
		<b>Grunnlag for betalbar skatt</b>		
-3 016 656	4 680 587	Resultat før skattekostnad	-3 486 725	11 572 065
0	31 088	Permanente forskjeller	0	31 088
-3 016 656	4 711 675	Grunnlag for skattekostnad på årets resultat	-3 486 725	11 603 153
-179 863	-380 270	Endring i midlertidige forskjeller	290 206	-380 270
3 196 519	-834 609	Endring i underskudd til fremføring	3 196 519	-834 609
0	3 496 796	Gr.lag for bet.bar skatt i res.regnskapet	0	10 388 274
0	-3 496 796	+/- Mottatt/avgitt konsernbidrag	0	-3 496 796
0	0	<b>Skattepliktig inntekt (grunnlag for betalbar skatt i balansen)</b>	0	<b>6 891 478</b>

Morselskapet			Konsernet	
2020	2019		2020	2019
		<b>Fordeling av skattekostnaden</b>		
-663 664	769 295	Betalbar skatt (22 % av grunnlag for betalbar skatt i resultatregnskapet)	-662 656	772 527
0	0	For mye, for lite avsatt i fjor	0	0
-663 664	769 295	Sum betalbar skatt	-662 656	772 527
0	263 079	Endring i utsatt skatt/skattefordel med gammel skattesats	0	263 079
0	4 196	Endring i utsatt skatt/skattefordel som følge av endret skattesats	0	4 196
<b>-663 664</b>	<b>1 036 569</b>	<b>Skattekostnad</b>	<b>-662 656</b>	<b>1 039 802</b>
		<b>Avstemming av årets skattekostnad</b>		
-3 016 656	4 680 587	Regnskapsmessig resultat før skattekostnad	-3 486 725	11 572 065
-663 664	1 029 729	Beregnet skatt 22%	-801 947	2 661 575
-663 664	1 036 569	Skattekostnad i resultatregnskapet	-662 656	1 039 802
0	6 840	Differanse	139 290	-1 621 773



		Differansen består av følgende:		
0	7 772	22% av permanente forskjeller	0	0
0	4 196	Endring i utsatt skatt/skattefordel som følge av endret skattesats	0	0
0	-5 128	Andre forskjeller	139 290	-1 621 773
0	6 840	Sum forklart differanse	139 290	-1 621 773
<b>Betalbar skatt i balansen</b>				
0	769 295	Betalbar skatt i skattekostnaden	0	769 295
0	-769 295	Skattevirkning av konsernbidrag	0	-769 295
0	0	<b>Betalbar skatt i balansen</b>	0	0

## Note 13 Driftsinntekter

Morselskapet			Konsernet	
2020	2019		2020	2019
28 060 748	112 581 511	Salgsinntekt	35 158 944	108 953 795
1 791 966	753 154	Andre driftsinntekter	3 774 046	753 154
<b>29 852 714</b>	<b>113 334 665</b>	<b>Sum</b>	<b>38 932 990</b>	<b>109 706 949</b>

2020	2019	Fordeling på virksomhetsområder	2020	2019
28 802 028	111 028 531	Supports	37 882 304	107 400 815
1 050 686	2 306 134	Subsea	1 050 686	2 306 134
<b>29 852 714</b>	<b>113 334 665</b>	<b>Sum</b>	<b>38 932 990</b>	<b>109 706 949</b>

2020	2019	Geografisk fordeling	2020	2019
22 525 051	54 706 665	Norge	22 525 051	54 706 665
4 361 751	28 081 707	Andre europeiske land	7 082 513	23 111 845
2 965 912	30 546 293	Resten av verden	9 325 426	31 888 440
<b>29 852 714</b>	<b>113 334 665</b>	<b>Sum</b>	<b>38 932 990</b>	<b>109 706 949</b>

## Note 14 Lønnskostnader, antall ansatte, godtgjørelser, lån til ansatte mm.

Morselskapet			Konsernet	
2020	2019	Lønnskostnader	2020	2019
3 454 321	5 093 252	Lønninger	13 713 921	22 584 685
366 810	777 202	Arbeidsgiveravgift	2 353 178	4 527 903
420 893	285 684	Pensjonskostnader	491 790	350 845
-553 891	31 784	Andre ytelser	-358 737	31 784
<b>3 688 134</b>	<b>6 187 922</b>	<b>Sum</b>	<b>16 200 153</b>	<b>27 495 217</b>
5	7	Sysselsatte årsverk i regnskapsåret har vært	70	112

\* I posten andre ytelser så er refusjon fra NAV på kr 617 747 inkludert.



Ytelser til ledende personer	Daglig leder	Styret
Lønn	957 593	0
Pensjonsutgifter	87 495	0
Annen godtgjørelse	17 926	0
<b>Sum</b>	<b>1 063 014</b>	<b>0</b>

Det er ikke gitt lån/sikkerhetsstillelse til daglig leder, styrets leder eller andre nærstående parter.

Kostnadsført godtgjørelse til revisor	Morselskap	Konsern
Lovpålagt revisjon (inkl. teknisk bistand med årsregnskap)	350 804	479 514
<b>Sum</b>	<b>350 804</b>	<b>479 514</b>

## Note 15 Transaksjoner med nærstående parter

Ytelser til ledende ansatte er omtalt i note 14, og mellomværende med konsernselskaper er omtalt i note 7.

Transaksjoner med nærstående parter:

### a) Salg av varer og tjenester

Salg av varer:

- til Torgy Baltic SIA 4 020 733

### b) Kjøp av varer og tjenester

Kjøp av varer:

- fra Torgy Baltic SIA 15 428 162

- fra Torgy Atlantic Ltd. 975 684

Kjøp av tjenester:

- fra Torgy Mek India Private Limited 1 363 259

- fra Torgy Baltic SIA 228 964

## Note 16 Spesifikasjon av finansinntekter og finanskostnader

Morselskapet		Finansinntekter	Konsernet	
2020	2019		2020	2019
4 879	885 450	Renteinntekt fra andre konsernselskaper	4 879	663 145
1 394 304	2 319 597	Valutagevinst	1 698 660	2 609 888
<b>1 399 183</b>	<b>3 205 047</b>	<b>Sum finansinntekter</b>	<b>1 703 539</b>	<b>3 273 033</b>

Morselskapet		Finanskostnader	Konsernet	
2020	2019		2020	2019
613 546	1 297 306	Annen rentekostnad	613 546	1 293 093
1 135 030	2 417 109	Valutatap	1 516 303	2 656 308
427 952	570 695	Andre finanskostnader	427 952	570 695
<b>2 176 528</b>	<b>4 285 110</b>	<b>Sum finanskostnader</b>	<b>2 557 801</b>	<b>4 520 096</b>

**Note 17 Fritak revisjon utenlandsk datterselskap**

Datterselskapet Torgy Atlantic Ltd. org.nr. 3462217 i England er fritatt for revisjon etter Section 479A of the Companies Act 2006.

**Note 18 Covid-19**

Allered i jan/feb 2020 ble selskapet truffet av Covid-19 og det ble umiddelbart foretatt nedbemanning. Covid-19 har truffet vår bransje særdeles hardt og de fleste prosjekter er utsatt i lengre tid eller på ubestemt tid. Konsernet budsjetterer med en kraftig reduksjon i omsetning også i 2021 sammenlignet med 2019.



Til generalforsamlingen i Torgy Mek. Industri AS

## Uavhengig revisors beretning

### Uttalelse om revisjonen av årsregnskapet

---

#### Konklusjon

Vi har revidert Torgy Mek. Industri AS' årsregnskap, som består av:

- selskapsregnskapet, som består av balanse per 31. desember 2020, resultatregnskap og kontantstrømpstilling for regnskapsåret avsluttet per denne datoen og noter til årsregnskapet, herunder et sammendrag av viktige regnskapsprinsipper, og
- konsernregnskapet, som består av balanse per 31. desember 2020, resultatregnskap og kontantstrømpstilling for regnskapsåret avsluttet per denne datoen og noter til årsregnskapet, herunder et sammendrag av viktige regnskapsprinsipper.

Etter vår mening:

- er årsregnskapet avgitt i samsvar med lov og forskrifter
- gir det medfølgende selskapsregnskapet et rettviseende bilde av den finansielle stillingen til Torgy Mek. Industri AS per 31. desember 2020 og av selskapets resultater og kontantstrømmer for regnskapsåret som ble avsluttet per denne datoen i samsvar med regnskapslovens regler og god regnskapsskikk i Norge.
- gir det medfølgende konsernregnskapet et rettviseende bilde av den finansielle stillingen til konsernet Torgy Mek. Industri AS per 31. desember 2020 og av konsernets resultater og kontantstrømmer for regnskapsåret som ble avsluttet per denne datoen i samsvar med regnskapslovens regler og god regnskapsskikk i Norge.

---

#### Grunnlag for konklusjonen

Vi har gjennomført revisjonen i samsvar med lov, forskrift og god revisjonsskikk i Norge, herunder de internasjonale revisjonsstandardene International Standards on Auditing (ISA-ene). Våre oppgaver og plikter i henhold til disse standardene er beskrevet i Revisors oppgaver og plikter ved revisjon av årsregnskapet. Vi er uavhengige av selskapet og konsernet slik det kreves i lov og forskrift, og har overholdt våre øvrige etiske forpliktelser i samsvar med disse kravene. Etter vår oppfatning er innhentet revisjonsbevis tilstrekkelig og hensiktsmessig som grunnlag for vår konklusjon.

---

#### Øvrig informasjon

Ledelsen er ansvarlig for øvrig informasjon. Øvrig informasjon omfatter informasjon i årsrapporten bortsett fra årsregnskapet og den tilhørende revisjonsberetningen.

Vår uttalelse om revisjonen av årsregnskapet dekker ikke øvrig informasjon, og vi attesterer ikke den øvrige informasjonen.

---

PricewaterhouseCoopers AS, Dronning Eufemias 71, Postboks 748 Sentrum, NO-0106 Oslo  
T: 02316, org. no.: 987 009 713 MVA, www.pwc.no  
Statsautoriserte revisorer, medlemmer av Den norske Revisorforening og autorisert regnskapsførerselskap

Uavhengig revisors beretning - Torgy Mek. Industri AS



I forbindelse med revisjonen av årsregnskapet er det vår oppgave å lese øvrig informasjon med det formål å vurdere hvorvidt det foreligger vesentlig inkonsistens mellom øvrig informasjon og årsregnskapet, kunnskap vi har opparbeidet oss under revisjonen, eller hvorvidt den tilsynelatende inneholder vesentlig feilinformasjon.

Dersom vi konkluderer med at den øvrige informasjonen inneholder vesentlig feilinformasjon er vi pålagt å rapportere det. Vi har ingenting å rapportere i så henseende.

---

#### *Styrets og daglig leders ansvar for årsregnskapet*

Styret og daglig leder (ledelsen) er ansvarlig for å utarbeide årsregnskapet i samsvar med lov og forskrifter, herunder for at det gir et rettviseende bilde i samsvar med regnskapslovens regler og god regnskapsskikk i Norge. Ledelsen er også ansvarlig for slik intern kontroll som den finner nødvendig for å kunne utarbeide et årsregnskap som ikke inneholder vesentlig feilinformasjon, verken som følge av misligheter eller utilsiktede feil.

Ved utarbeidelsen av årsregnskapet er ledelsen ansvarlig for å ta standpunkt til selskapets og konsernets evne til fortsatt drift, og på tilbørlig måte å opplyse om forhold av betydning for fortsatt drift. Forutsetningen om fortsatt drift skal legges til grunn for årsregnskapet så lenge det ikke er sannsynlig at virksomheten vil bli avviklet.

---

#### *Revisors oppgaver og plikter ved revisjonen av årsregnskapet*

Vårt mål med revisjonen er å oppnå betryggende sikkerhet for at årsregnskapet som helhet ikke inneholder vesentlig feilinformasjon, verken som følge av misligheter eller utilsiktede feil, og å avgi en revisjonsberetning som inneholder vår konklusjon. Betryggende sikkerhet er en høy grad av sikkerhet, men ingen garanti for at en revisjon utført i samsvar med lov, forskrift og god revisjonsskikk i Norge, herunder ISA-ene, alltid vil avdekke vesentlig feilinformasjon som eksisterer. Feilinformasjon kan oppstå som følge av misligheter eller utilsiktede feil. Feilinformasjon blir vurdert som vesentlig dersom den enkeltvis eller samlet med rimelighet kan forventes å påvirke økonomiske beslutninger som brukerne foretar basert på årsregnskapet.

For videre beskrivelse av revisors oppgaver og plikter vises det til:  
<https://revisorforeningen.no/revisjonsberetninger>

---

#### *Uttalelse om andre lovmessige krav*

---

##### *Konklusjon om årsberetningen*

Basert på vår revisjon av årsregnskapet som beskrevet ovenfor, mener vi at opplysningene i årsberetningen om årsregnskapet, forutsetningen om fortsatt drift og forslaget til resultatdisponering er konsistente med årsregnskapet og i samsvar med lov og forskrifter.

---

##### *Konklusjon om registrering og dokumentasjon*

Basert på vår revisjon av årsregnskapet som beskrevet ovenfor, og kontrollhandlinger vi har funnet nødvendig i henhold til internasjonal standard for attestasjonsoppdrag (ISAE) 3000 «Attestasjonsoppdrag som ikke er revisjon eller forenklet revisorkontroll av historisk finansiell informasjon», mener vi at ledelsen har oppfylt sin plikt til å sørge for ordentlig og oversiktlig registrering og dokumentasjon av selskapets regnskapsopplysninger i samsvar med lov og god bokføringskikk i Norge.

(2)



Uavhengig revisors beretning - Torgy Mek. Industri AS



Oslo, 13. oktober 2021  
**PricewaterhouseCoopers AS**

Geir Haglund  
Statsautorisert revisor  
(elektronisk signert)



 Securely signed with Brevio

Revisjonsberetning

**Signers:**

<b>Name</b>	<b>Method</b>	<b>Date</b>
Haglund, Geir	BANKID_MOBILE	2021-10-13 22:58

**This document package contains:**

- Closing page (this page)
- The original document(s)
- The electronic signatures. These are not visible in the document, but are electronically integrated.



This file is sealed with a digital signature.  
The seal is a guarantee for the authenticity  
of the document.