



ÅRSREGNSKAPET FOR REGNSKAPSÅRET 2022 - GENERELL INFORMASJON

Enheten

Organisasjonsnummer: 899 600 622
Organisasjonsform: Aksjeselskap
Foretaksnavn: AMG EIE AS
Forretningsadresse: Bjørnsvelia 11
2819 GJØVIK

Regnskapsår

Årsregnskapets periode: 01.01.2022 - 31.12.2022

Konsern

Morselskap i konsern: Nei

Regnskapsregler

Regler for små foretak benyttet: Ja
Benyttet ved utarbeidelsen av årsregnskapet til selskapet: Regnskapslovens alminnelige regler

Årsregnskapet fastsatt av kompetent organ

Bekreftet av representant for selskapet: Audun Grønnerud
Dato for fastsettelse av årsregnskapet: 14.06.2023

Grunnlag for avgivelse

År 2022: Årsregnskapet er elektronisk innlevert
År 2021: Tall er hentet fra elektronisk innlevert årsregnskap fra 2022

Det er ikke krav til at årsregnskapet m.v. som sendes til Regnskapsregisteret er undertegnet. Kontrollen på at dette er utført ligger hos revisor/enhetens øverste organ. Sikkerheten ivaretas ved at innsender har rolle/rettighet for innsending av årsregnskapet via Altinn, og ved at det bekreftes at årsregnskapet er fastsatt av kompetent organ.

Brønnøysundregistrene, 11.06.2024



Resultatregnskap

Beløp i: NOK	Note	2022	2021
RESULTATREGNSKAP			
Inntekter			
Annen driftsinntekt		53 041	33 570
Sum inntekter		53 041	33 570
Kostnader			
Avskrivning på varige driftsmidler	1	37 029	
Annen driftskostnad	2	-176 028	498 276
Sum kostnader		-138 999	498 276
Driftsresultat		192 039	-464 706
Finansinntekter og finanskostnader			
Annen renteinntekt		31 837	18 190
Annen finansinntekt	3	1 707 158	2 047 400
Verdiøkning av markedsb. finansielle oml.m			1 873 993
Sum finansinntekter		1 738 995	3 939 584
Verdired. av markedsb. finansielle oml.midler	3	3 155 333	
Annen rentekostnad		3 416	
Annen finanskostnad	3	474 269	8 532
Sum finanskostnader		3 633 018	8 532
Netto finans		-1 894 023	3 931 052
Ordinært resultat før skattekostnad		-1 701 984	3 466 346
Skattekostnad på ordinært resultat	4	52 208	49 664
Ordinært resultat etter skattekostnad		-1 754 192	3 416 682
Årsresultat		-1 754 192	3 416 682
Årsresultat etter minoritetsinteresser		-1 754 192	3 416 682
Overføringer og disponeringer			
Tilleggsutbytte	5	889 000	1 634 090
Overføringer annen egenkapital	5	-2 643 192	1 782 592



Resultatregnskap

Beløp i: NOK	Note	2022	2021
Sum overføringer og disponeringer		-1 754 192	3 416 682



Balanse

Beløp i: NOK	Note	2022	2021
BALANSE - EIENDELER			
Anleggsmidler			
Immaterielle eiendeler			
Utsatt skattefordel	6	79 490	131 698
Sum immaterielle eiendeler		79 490	131 698
Varige driftsmidler			
Tomter, bygninger og annen fast eiendom	1	3 389 706	
Sum varige driftsmidler		3 389 706	
Finansielle anleggsmidler			
Investeringer i tilknyttet selskap	7	2 621 561	2 621 561
Investeringer i aksjer og andeler		200 000	200 000
Sum finansielle anleggsmidler		2 821 561	2 821 561
Sum anleggsmidler		6 290 757	2 953 259
Omløpsmidler			
Varer			
Fordringer			
Andre kortsiktige fordringer	8	640 182	643 609
Sum fordringer		640 182	643 609
Investeringer			
Markedsbaserte aksjer	3	10 856 108	17 047 067
Sum investeringer		10 856 108	17 047 067
Bankinnskudd, kontanter og lignende			
Bankinnskudd, kontanter o.l.		3 150 903	3 250 660
Sum bankinnskudd, kontanter og lignende		3 150 903	3 250 660
Sum omløpsmidler		14 647 193	20 941 337
SUM EIENDELER		20 937 950	23 894 596



Balanse

Beløp i: NOK	Note	2022	2021
BALANSE - EGENKAPITAL OG GJELD			
Egenkapital			
Innskutt egenkapital			
Selskapskapital	5	1 771 000	1 771 000
Overkurs	5	492 626	492 626
Sum innskutt egenkapital		2 263 626	2 263 626
Opptjent egenkapital			
Annen egenkapital	5	18 652 731	21 295 922
Sum opptjent egenkapital		18 652 731	21 295 922
Sum egenkapital		20 916 356	23 559 548
Sum langsiktig gjeld		0	0
Kortsiktig gjeld			
Skyldig offentlige avgifter		7 203	
Annen kortsiktig gjeld		14 391	335 048
Sum kortsiktig gjeld		21 594	335 048
Sum gjeld		21 594	335 048
SUM EGENKAPITAL OG GJELD		20 937 950	23 894 596



Brønnøysundregistrene

ÅRSREGNSKAP FOR REGNSKAPSÅRET 2022 - GENERELL INFORMASJON

Journalnummer: 2023 495990

Enheten

Organisasjonsnummer: 899 600 622
Organisasjonsform: Aksjeselskap
Foretaksnavn: AMG EIE AS
Forretningsadresse: Bjørnsvelia 11
2819 GJØVIK

Regnskapsår

Årsregnskapets periode: 01.01.2022 - 31.12.2022

Konsern

Morselskap i konsern: Nei

Regnskapsregler

Regler for små foretak benyttet: Ja
Benyttet ved utarbeidelsen av
årsregnskapet til selskapet: Regnskapslovens alminnelige regler

Årsregnskapet fastsatt av kompetent organ

Bekreftet av representant for selskapet: Audun Grønnerud
Dato for fastsettelse av årsregnskapet: 14.06.2023

Revisjon

Årsregnskapet er utarbeidet av ekstern
autorisert regnskapsfører: Ja
Ekstern autorisert regnskapsfører har i
løpet av regnskapsåret bistått ved den
løpende regnskapsføringen eller utført
andre tjenester for selskapet enn å
utarbeide årsregnskapet: Ja

Grunnlag for avgivelse

År 2022: Årsregnskap er elektronisk innlevert.
År 2021: Tall er hentet fra elektronisk innlevert årsregnskap fra 2022.

Det er ikke krav til at årsregnskapet m.v. som sendes til Regnskapsregisteret er undertegnet. Kontrollen på at dette er utført ligger hos revisor/enhetens øverste organ. Sikkerheten ivaretas ved at innsender har rolle/rettighet for innsending av årsregnskapet via Altinn, og ved at det bekreftes at årsregnskapet er fastsatt av kompetent organ.

Brønnøysundregistrene, 24.06.2023



Organisasjonsnr: 899 600 622
AMG EIE AS

RESULTATREGNSKAP

Beløp i: NOK	Note	2022	2021
RESULTATREGNSKAP			
Inntekter			
Annen driftsinntekt		53 041	33 570
Sum inntekter		53 041	33 570
Kostnader			
Avskrivning på varige driftsmidler	1	37 029	
Annen driftskostnad	2	-176 028	498 276
Sum kostnader		-138 999	498 276
Driftsresultat		192 039	-464 706
Finansinntekter og finanskostnader			
Annen renteinntekt		31 837	18 190
Annen finansinntekt	3	1 707 158	2 047 400
Verdiøkning av markedsb. finansielle oml.m			1 873 993
Sum finansinntekter		1 738 995	3 939 584
Verdired. av markedsb. finansielle oml.midler	3	3 155 333	
Annen rentekostnad		3 416	
Annen finanskostnad	3	474 269	8 532
Sum finanskostnader		3 633 018	8 532
Netto finans		-1 894 023	3 931 052
Ordinært resultat før skattekostnad			
Skattekostnad på ordinært resultat	4	52 208	49 664
Ordinært resultat etter skattekostnad		-1 754 192	3 416 682
Årsresultat		-1 754 192	3 416 682
Årsresultat etter minoritetsinteresser		-1 754 192	3 416 682
Overføringer og disponeringer			
Tilleggsutbytte	5	889 000	1 634 090
Overføringer annen egenkapital	5	-2 643 192	1 782 592
Sum overføringer og disponeringer		-1 754 192	3 416 682



Organisasjonsnr: 899 600 622
AMG EIE AS

BALANSE

Beløp i: NOK	Note	2022	2021
BALANSE - EIENDELER			
Anleggsmidler			
Immaterielle eiendeler			
Utsatt skattefordel	6	79 490	131 698
Sum immaterielle eiendeler		79 490	131 698
Varige driftsmidler			
Tomter, bygninger og annen fast eiendom	1	3 389 706	
Sum varige driftsmidler		3 389 706	
Finansielle anleggsmidler			
Investeringer i tilknyttet selskap	7	2 621 561	2 621 561
Investeringer i aksjer og andeler		200 000	200 000
Sum finansielle anleggsmidler		2 821 561	2 821 561
Sum anleggsmidler		6 290 757	2 953 259
Omløpsmidler			
Varer			
Fordringer			
Andre kortsiktige fordringer	8	640 182	643 609
Sum fordringer		640 182	643 609
Investeringer			
Markedsbaserte aksjer	3	10 856 108	17 047 067
Sum investeringer		10 856 108	17 047 067
Bankinnskudd, kontanter og lignende			
Bankinnskudd, kontanter o. l.		3 150 903	3 250 660
Sum bankinnskudd, kontanter og lignende		3 150 903	3 250 660
Sum omløpsmidler		14 647 193	20 941 337
SUM EIENDELER		20 937 950	23 894 596

BALANSE - EGENKAPITAL OG GJELD

Egenkapital



Innskutt egenkapital			
Selskapskapital	5	1 771 000	1 771 000
Overkurs	5	492 626	492 626
Sum innskutt egenkapital		2 263 626	2 263 626
Opptjent egenkapital			
Annen egenkapital	5	18 652 731	21 295 922
Sum opptjent egenkapital		18 652 731	21 295 922
Sum egenkapital		20 916 356	23 559 548
Sum langsiktig gjeld		0	0
Kortsiktig gjeld			
Skyldig offentlige avgifter		7 203	
Annen kortsiktig gjeld		14 391	335 048
Sum kortsiktig gjeld		21 594	335 048
Sum gjeld		21 594	335 048
SUM EGENKAPITAL OG GJELD		20 937 950	23 894 596



Organisasjonsnr: 899 600 622
AMG EIE AS

NOTEOPPLYSNINGER - SELSKAP - alle poster oppgitt i hele tall

Note

Antall årsverk i regnskapsåret
0.00

Sum Beløp

Balanseført verdi 31.12. Varige driftsmidler Immaterielle eiend.

Konsernregnskap

Morselskapet sitt navn

Forretningskontor for morselskapet

Begrunnelse for at datterselskap er utelatt fra konsolideringen

Konsern, tilknyttet selskap m.v. - fordringer og gjeld

Fordringer

Samlet beløp - tilknyttet selskap Årets Fjorårets

Samlet beløp - foretak i samme konsern Årets Fjorårets

Samlet beløp - foretak i samme konsern Årets Fjorårets

Samlet beløp - felles kontrollert virksomhet Årets Fjorårets

Pantstillelse Beløp

Beholdning av egne aksjer Antall Pålydende Andel av aksjek.



Note

Lån og sikkerhetsstillelse til medlemmer

Er det gitt lån eller sikkerhetsstillelse til ledende personer: Nei

Opplysninger om:

Medlemmer av:

Mer om lån og sikkerhetsstillelse

Note

Noteopplysninger ut over minimumskravene for små foretak

Fullstendige noteopplysninger fremkommer av vedlagte PDF-dokument



**Årsregnskap 2022
for**

Amg Eie AS

Org. nr. 899600622



Org.nr: 982 363 543

post@skreiaregnskap.no

Tlf: 61 16 86 80





Amg Eie AS

Resultatregnskap

	Note	2022	2021
DRIFTSINTEKTER OG DRIFTSKOSTNADER			
Driftsinntekter			
Annen driftsinntekt		53 041	33 570
Sum driftsinntekter		53 041	33 570
Driftskostnader			
Avskrivning på varige driftsmidler	1	37 029	0
Annen driftskostnad	2	(176 028)	498 276
Sum driftskostnader		(138 999)	498 276
DRIFTSRESULTAT		192 039	(464 706)
FINANSINTEKTER OG FINANSKOSTNADER			
Finansinntekter			
Verdiøkning av markedsb. finansielle oml.m		0	1 873 993
Annen renteinntekt		31 837	18 190
Annen finansinntekt	3	1 707 158	2 047 400
Sum finansinntekter		1 738 995	3 939 584
Finanskostnader			
Verdired. av markedsb. finansielle oml.midler	3	3 155 333	0
Annen rentekostnad		3 416	0
Annen finanskostnad	3	474 269	8 532
Sum finanskostnader		3 633 018	8 532
NETTO FINANSPOSTER		(1 894 023)	3 931 052
ORDINÆRT RES. FØR SKATTEKOSTNAD		(1 701 984)	3 466 346
Skattekostnad på ordinært resultat	4	52 208	49 664
ORDINÆRT RESULTAT		(1 754 192)	3 416 682
ÅRSRESULTAT		(1 754 192)	3 416 682
OVERF. OG DISPONERINGER			
Tilleggsutbytte	5	889 000	1 634 090
Overføringer annen egenkapital	5	(2 643 192)	1 782 592
SUM OVERF. OG DISP.		(1 754 192)	3 416 682

Årsregnskap for Amg Eie AS

Organisasjonsnr. 899600622



Amg Eie AS

Balanse pr. 31.12.2022

	Note	31.12.2022	31.12.2021
EIENDELER			
ANLEGGSMIDLER			
Immaterielle eiendeler			
Utsatt skattefordel	6	79 490	131 698
Sum immaterielle eiendeler		79 490	131 698
Varige driftsmidler			
Tomter, bygninger og annen fast eiendom	1	3 389 706	0
Sum varige driftsmidler		3 389 706	0
Finansielle anleggsmidler			
Investeringer i tilknyttet selskap	7	2 621 561	2 621 561
Investeringer i aksjer og andeler		200 000	200 000
Sum finansielle anleggsmidler		2 821 561	2 821 561
SUM ANLEGGSMIDLER		6 290 757	2 953 259
OMLØPSMIDLER			
Fordringer			
Andre kortsiktige fordringer	8	640 182	643 609
Sum fordringer		640 182	643 609
Investeringer			
Markedsbaserte aksjer	3	10 856 108	17 047 067
Sum investeringer		10 856 108	17 047 067
Bankinnskudd, kontanter o.l.		3 150 903	3 250 660
SUM OMLØPSMIDLER		14 647 193	20 941 337
SUM EIENDELER		20 937 950	23 894 596

Årsregnskap for Amg Eie AS

Organisasjonsnr. 899600622



Amg Eie AS

Balanse pr. 31.12.2022

	Note	31.12.2022	31.12.2021
EGENKAPITAL OG GJELD			
EGENKAPITAL			
Innskutt egenkapital			
Selskapskapital	5	1 771 000	1 771 000
Overkurs	5	492 626	492 626
Sum innskutt egenkapital		2 263 626	2 263 626
Opptjent egenkapital			
Annen egenkapital	5	18 652 731	21 295 922
Sum opptjent egenkapital		18 652 731	21 295 922
SUM EGENKAPITAL		20 916 356	23 559 548
GJELD			
KORTSIKTIG GJELD			
Skyldig offentlige avgifter		7 203	0
Annen kortsiktig gjeld		14 391	335 048
SUM KORTSIKTIG GJELD		21 594	335 048
SUM GJELD		21 594	335 048
SUM EGENKAPITAL OG GJELD		20 937 950	23 894 596

Gjøvik, den

Audun Grønnerud
Styrets leder

Årsregnskap for Amg Eie AS

Organisasjonsnr. 899600622



Amg Eie AS

Noter 2022

Regnskapsprinsipper:

Årsregnskapet er satt opp i samsvar med regnskapsloven og god regnskapsskikk for små foretak.

Inntektsføring

Inntektsføring ved salg av varer skjer på leveringstidspunktet. Tjenester inntektsføres etterhvert som de leveres.

Klassifisering og vurdering av balanseposter

Omløpsmidler og kortsiktig gjeld omfatter normalt poster som forfaller til betaling innen ett år etter siste dag i regnskapsåret, samt poster som knytter seg til varekretsløpet. Omløpsmidler vurderes til laveste verdi av anskaffelseskost og antatt virkelig verdi (Laveste verdis prinsipp).

Anleggsmidler omfatter eiendeler bestemt til varig eie og bruk for virksomheten. Anleggsmidler er vurdert til anskaffelseskost. Varige driftsmidler føres opp i balansen og avskrives lineært over driftsmidlets forventede økonomiske levetid. Levetid fremkommer av de avskrivningssatsene som er angitt i noteopplysningene. Varige driftsmidler nedskrives til virkelig verdi ved verdifall som forventes ikke å være av forbigående art. Nedskrivninger blir reversert når grunnlaget for nedskrivningen ikke lenger finnes å være til stede. Langsiktig gjeld er gjeld som ikke faller inn under definisjonen av kortsiktig gjeld.

Markedsbaserte finansielle omløpsmidler verdsettes til markedsverdi.

Fordringer

Kundefordringer føres opp i balansen til pålydende etter fradrag for avsetning til påregnelig tap. Avsetning til påregnelig tap gjøres på grunnlag av en individuell vurdering av de enkelte fordringene. I tillegg gjøres det for øvrige kundefordringer en uspesifisert avsetning for å dekke antatt tap. Andre fordringer er også gjenstand for en tilsvarende vurdering.

Varige driftsmidler

Varige driftsmidler balanseføres og avskrives over driftsmidlenes levetid dersom de har antatt levetid over 3 år og har en kostpris som overstiger kr 15.000. Direkte vedlikehold av driftsmidler kostnadsføres løpende under driftskostnader, mens påkostninger eller forbedringer tillegges driftsmidlets kostpris og avskrives i takt med driftsmidlet.

Skatt

Skattekostnaden i resultatregnskapet omfatter periodens betalbare skatt og endring i utsatt skatt. Utsatt skatt er beregnet med (22 %) på grunnlag av de midlertidige forskjeller som eksisterer mellom regnskapsmessige og skattemessige verdier, samt skattemessig framførbart underskudd ved regnskapsårets utgang. Skatteøkende og skattereduserende midlertidige forskjeller som reverserer eller kan reversere i samme periode er utlignet og nettoført.

Selskapet har ikke endret regnskapsprinsipper fra 2021 til 2022.

Noter for Amg Eie AS

Organisasjonsnr. 899600622



Amg Eie AS

Noter 2022

Note 1 - Tomter, bygninger og annen fast eiendom

Avskrivningstablå

Tomter, bygninger og annen fast eiendom

Anskaffelseskost pr. 1/1	0
+ Tilgang	3 426 735
Anskaffelseskost pr. 31/12	3 426 735
Akk. av/nedskr. pr 1/1	0
+ Ordinære avskrivninger	37 029
Akk. av/nedskr. pr. 31/12	37 029
Balansført verdi pr 31/12	3 389 706
Prosentats for ord. avskr.	3-3

Note 2 - Ansatte

Det har ikke vært ansatte i selskapet i 2022.

Note 3 - Verdiøkning av markedsb. finansielle oml.m

Selskapet eier markedsbaserte aksjer og fond til en verdi på kr 10 856 108 .
Fond og børsnoterte aksjer er vurdert til virkelig verdi i regnskapet.
Netto verdireduksjon er i regnskapsåret bokført med kr 3 155 333 .

Det er i regnskapsåret mottatt utbytte på kr 401 879.
Netto realisert gevinst er kr 831 010.

Note 4 - Skattekostnad på ordinært resultat

Spesifikasjon av årets skattegrunnlag:

Resultat før skattekostnader	-1 701 984
+ Permanente og andre forskjeller	1 939 289
+ Endring i midlertidige forskjeller	-100 040
= Inntekt før anvendelse av framført underskudd	137 266

Noter for Amg Eie AS

Organisasjonsnr. 899600622



Amg Eie AS

Noter 2022

- Anvendt skattemessig framførbart underskudd 137 266
= **Inntekt** 0

Spesifikasjon av årets skattekostnad:

Beregnet skatt av årets resultat 0
= **Sum betalbar skatt** 0
+/- Endring i utsatt skatt (regnskapsført) 0
+/- Endring i utsatt skattefordel (regnskapsført) 52 208
= **Ordinær skattekostnad** 52 208
Skattesats i inntektsåret 22

Betalbar skatt i balansen består av

Sum betalbar skatt 0
= **Betalbar skatt i balansen** 0

Note 5 - Egenkapital

	Aksjekapital / selskapskapital	Overkurs	Annen egenkapital	Sum egenkapital
Pr 1.1.	1 771 000	492 626	21 295 922	23 559 548
-Til årets resultat			-1 754 192	-1 754 192
+/-Andre transaksjoner:	0	0	-889 000	-889 000
Pr 31.12.	1 771 000	492 626	18 652 731	20 916 356

Andre transaksjoner består av:

Tilleggsutbytte kr 889 000

Korrigerings feil utsatt skattefordel rapportert i årsregnskapet 2021 kr 36 197



Amg Eie AS

Noter 2022

Note 6 - Utsatt skattefordel

Utsatt skatt/utsatt skattefordel

	2022	2021
+ Driftsmidler inkl. goodwill	100 040	0
- Skattem. fremf. underskudd som utlignes	461 361	598 627
= Grunnlag utsatt skatt	-361 321	-598 627
Utsatt skatt	0	0
Negativt grunnlag utsatt skatt	361 321	598 627
= Grunnlag utsatt skattefordel	361 321	598 627
Utsatt skattefordel	79 490	131 698

Note 7 - Investeringer i tilknyttet selskap

Selskapet har aksjer i følgende tilknyttede selskaper:

Tilknyttet selskap, kontorsted:	Eier- andel %	Stemme- rett %	Årsresultat siste år	Balanseført EK siste år
SGR Holding AS, Gjøvik	50,00 %	50,00 %	355	5 855 156

Note 8 - Fordringer på konsernselskap

	I år	I fjor
Samlede fordringer	635 902	635 902
SGR Holding AS		

Noter for Amg Eie AS

Organisasjonsnr. 899600622



Amg Eie AS

Noter 2022

Noter for Amg Eie AS

Organisasjonsnr. 899600622



Tordenskjoldsgt. 13-15
2821 Gjøvik
www.bdo.no

Uavhengig revisors beretning

Til generalforsamlingen i Amg Eie AS

Konklusjon

Vi har revidert årsregnskapet til Amg Eie AS.

Årsregnskapet består av:

- Balanse per 31. desember 2022
- Resultatregnskap for 2022
- Noter til årsregnskapet, herunder et sammendrag av viktige regnskapsprinsipper.

Etter vår mening:

- Oppfyller årsregnskapet gjeldende lovkrav, og
- Gir årsregnskapet et rettviseende bilde av selskapets finansielle stilling per 31. desember 2022 og av dets resultater for regnskapsåret avsluttet per denne datoen i samsvar med regnskapslovens regler og god regnskapsskikk i Norge.

Grunnlag for konklusjonen

Vi har gjennomført revisjonen i samsvar med International Standards on Auditing (ISA-ene). Våre oppgaver og plikter i henhold til disse standardene er beskrevet nedenfor under Revisors oppgaver og plikter ved revisjonen av årsregnskapet. Vi er uavhengige av selskapet i samsvar med kravene i relevante lover og forskrifter i Norge og International Code of Ethics for Professional Accountants (inkludert internasjonale uavhengighetsstandarder) utstedt av International Ethics Standards Board for Accountants (IESBA-reglene), og vi har overholdt våre øvrige etiske forpliktelser i samsvar med disse kravene. Innhentet revisjonsbevis er etter vår vurdering tilstrekkelig og hensiktsmessig som grunnlag for vår konklusjon.

Styret og daglig leders ansvar for årsregnskapet

Styret og daglig leder (ledelsen) er ansvarlig for å utarbeide årsregnskapet og for at det gir et rettviseende bilde i samsvar med regnskapslovens regler og god regnskapsskikk i Norge. Ledelsen er også ansvarlig for slik intern kontroll som den finner nødvendig for å kunne utarbeide et årsregnskap som ikke inneholder vesentlig feilinformasjon, verken som følge av misligheter eller utilsiktede feil.

Ved utarbeidelsen av årsregnskapet må ledelsen ta standpunkt til selskapets evne til fortsatt drift og opplyse om forhold av betydning for fortsatt drift. Forutsetningen om fortsatt drift skal legges til grunn for årsregnskapet så lenge det ikke er sannsynlig at virksomheten vil bli avvirket.

Revisors oppgaver og plikter ved revisjonen av årsregnskapet

Vårt mål er å oppnå betryggende sikkerhet for at årsregnskapet som helhet ikke inneholder vesentlig feilinformasjon, verken som følge av misligheter eller utilsiktede feil, og å avgi en revisjonsberetning som inneholder vår konklusjon. Betryggende sikkerhet er en høy grad av sikkerhet, men ingen garanti for at en revisjon utført i samsvar med ISA-ene, alltid vil avdekke vesentlig feilinformasjon. Feilinformasjon kan oppstå som følge av misligheter eller utilsiktede feil. Feilinformasjon er å anse som vesentlig dersom den enkeltvis eller samlet med rimelighet kan forventes å påvirke de økonomiske beslutningene som brukerne foretar på grunnlag av årsregnskapet.

For videre beskrivelse av revisors oppgaver og plikter vises det til:
<https://revisorforeningen.no/revisjonsberetninger>

BDO AS

Lars Kristian Nygaard
statsautorisert revisor
(elektronisk signert)



PENNEO

Signaturene i dette dokumentet er juridisk bindende. Dokument signert med "Penneo™ - sikker digital signatur".
De signerende parter sin identitet er registrert, og er listet nedenfor.

"Med min signatur bekrefter jeg alle datoer og innholdet i dette dokument."

Lars Kristian Nygaard

Partner

På vegne av: BDO AS

Serienummer: 9578-5998-4-916899

IP: 188.95.xxx.xxx

2023-06-14 14:32:18 UTC



Penneo Dokumentnøkkel: E7E0F-BUE1F-68Y1P-Y25BN-3BEFY-UNN4V

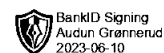
Dokumentet er signert digitalt, med **Penneo.com**. Alle digitale signatur-data i dokumentet er sikret og validert av den datamaskin-utregnede hash-verdien av det opprinnelige dokument. Dokumentet er låst og tids-stemplet med et sertifikat fra en betrodd tredjepart. All kryptografisk bevis er integrert i denne PDF, for fremtidig validering (hvis nødvendig).

Hvordan bekrefter at dette dokumentet er originalen?

Dokumentet er beskyttet av ett Adobe CDS sertifikat. Når du åpner dokumentet i

Adobe Reader, skal du kunne se at dokumentet er sertifisert av **Penneo e-signature service <penneo@penneo.com>**. Dette garanterer at innholdet i dokumentet ikke har blitt endret.

Det er lett å kontrollere de kryptografiske beviser som er lokalisert inne i dokumentet, med Penneo validator - <https://penneo.com/validator>



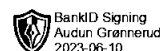
**Årsregnskap 2022
for**

Amg Eie AS

Org. nr. 899600622



Amg Eie AS



Resultatregnskap

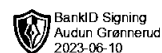
	Note	2022	2021
DRIFTSINNEKTER OG DRIFTSKOSTNADER			
Driftsinntekter			
Annen driftsinntekt		53 041	33 570
Sum driftsinntekter		53 041	33 570
Driftskostnader			
Avskrivning på varige driftsmidler	1	37 029	0
Annen driftskostnad	2	(176 028)	498 276
Sum driftskostnader		(138 999)	498 276
DRIFTSRESULTAT		192 039	(464 706)
FINANSINNEKTER OG FINANSKOSTNADER			
Finansinntekter			
Verdiøkning av markedsb. finansielle oml.m		0	1 873 993
Annen renteinntekt		31 837	18 190
Annen finansinntekt	3	1 707 158	2 047 400
Sum finansinntekter		1 738 995	3 939 584
Finanskostnader			
Verdired. av markedsb. finansielle oml.midler	3	3 155 333	0
Annen rentekostnad		3 416	0
Annen finanskostnad	3	474 269	8 532
Sum finanskostnader		3 633 018	8 532
NETTO FINANSPOSTER		(1 894 023)	3 931 052
ORDINÆRT RES. FØR SKATTEKOSTNAD		(1 701 984)	3 466 346
Skattekostnad på ordinært resultat	4	52 208	49 664
ORDINÆRT RESULTAT		(1 754 192)	3 416 682
ÅRSRESULTAT		(1 754 192)	3 416 682
OVERF. OG DISPONERINGER			
Tilleggsutbytte	5	889 000	1 634 090
Overføringer annen egenkapital	5	(2 643 192)	1 782 592
SUM OVERF. OG DISP.		(1 754 192)	3 416 682

Årsregnskap for Amg Eie AS

Organisasjonsnr. 899600622



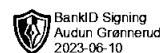
Amg Eie AS

**Balanse pr. 31.12.2022**

	Note	31.12.2022	31.12.2021
EIENDELER			
ANLEGGSMIDLER			
Immaterielle eiendeler			
Utsatt skattefordel	6	79 490	131 698
Sum immaterielle eiendeler		79 490	131 698
Varige driftsmidler			
Tomter, bygninger og annen fast eiendom	1	3 389 706	0
Sum varige driftsmidler		3 389 706	0
Finansielle anleggsmidler			
Investeringer i tilknyttet selskap	7	2 621 561	2 621 561
Investeringer i aksjer og andeler		200 000	200 000
Sum finansielle anleggsmidler		2 821 561	2 821 561
SUM ANLEGGSMIDLER		6 290 757	2 953 259
OMLØPSMIDLER			
Fordringer			
Andre kortsiktige fordringer	8	640 182	643 609
Sum fordringer		640 182	643 609
Investeringer			
Markedsbaserte aksjer	3	10 856 108	17 047 067
Sum investeringer		10 856 108	17 047 067
Bankinnskudd, kontanter o.l.		3 150 903	3 250 660
SUM OMLØPSMIDLER		14 647 193	20 941 337
SUM EIENDELER		20 937 950	23 894 596



Amg Eie AS



Balanse pr. 31.12.2022

	Note	31.12.2022	31.12.2021
EGENKAPITAL OG GJELD			
EGENKAPITAL			
Innskutt egenkapital			
Selskapskapital	5	1 771 000	1 771 000
Overkurs	5	492 626	492 626
Sum innskutt egenkapital		2 263 626	2 263 626
Opptjent egenkapital			
Annen egenkapital	5	18 652 731	21 295 922
Sum opptjent egenkapital		18 652 731	21 295 922
SUM EGENKAPITAL		20 916 356	23 559 548
GJELD			
KORTSIKTIG GJELD			
Skyldig offentlige avgifter		7 203	0
Annen kortsiktig gjeld		14 391	335 048
SUM KORTSIKTIG GJELD		21 594	335 048
SUM GJELD		21 594	335 048
SUM EGENKAPITAL OG GJELD		20 937 950	23 894 596

Gjøvik, den

Audun Grønnerud
Styrets leder



Noter 2022

Regnskapsprinsipper:

Årsregnskapet er satt opp i samsvar med regnskapsloven og god regnskapsskikk for små foretak.

Inntektsføring

Inntektsføring ved salg av varer skjer på leveringstidspunktet. Tjenester inntektsføres etterhvert som de leveres.

Klassifisering og vurdering av balanseposter

Omløpsmidler og kortsiktig gjeld omfatter normalt poster som forfaller til betaling innen ett år etter siste dag i regnskapsåret, samt poster som knytter seg til varekretsløpet. Omløpsmidler vurderes til laveste verdi av anskaffelseskost og antatt virkelig verdi (Laveste verdis prinsipp).

Anleggsmidler omfatter eiendeler bestemt til varig eie og bruk for virksomheten. Anleggsmidler er vurdert til anskaffelseskost. Varige driftsmidler føres opp i balansen og avskrives lineært over driftsmidlets forventede økonomiske levetid. Levetid fremkommer av de avskrivningssatsene som er angitt i noteopplysningene. Varige driftsmidler nedskrives til virkelig verdi ved verdifall som forventes ikke å være av forbigående art. Nedskrivninger blir reversert når grunnlaget for nedskrivningen ikke lenger finnes å være til stede. Langsiktig gjeld er gjeld som ikke faller inn under definisjonen av kortsiktig gjeld.

Markedsbaserte finansielle omløpsmidler verdsettes til markedsverdi.

Fordringer

Kundefordringer føres opp i balansen til pålydende etter fradrag for avsetning til påregnelig tap. Avsetning til påregnelig tap gjøres på grunnlag av en individuell vurdering av de enkelte fordringene. I tillegg gjøres det for øvrige kundefordringer en uspesifisert avsetning for å dekke antatt tap. Andre fordringer er også gjenstand for en tilsvarende vurdering.

Varige driftsmidler

Varige driftsmidler balanseføres og avskrives over driftsmidlenes levetid dersom de har antatt levetid over 3 år og har en kostpris som overstiger kr 15.000. Direkte vedlikehold av driftsmidler kostnadsføres løpende under driftskostnader, mens påkostninger eller forbedringer tillegges driftsmidlets kostpris og avskrives i takt med driftsmidlet.

Skatt

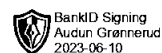
Skattekostnaden i resultatregnskapet omfatter periodens betalbare skatt og endring i utsatt skatt. Utsatt skatt er beregnet med (22 %) på grunnlag av de midlertidige forskjeller som eksisterer mellom regnskapsmessige og skattemessige verdier, samt skattemessig framførbart underskudd ved regnskapsårets utgang.

Skatteøkende og skattereduserende midlertidige forskjeller som reverserer eller kan reversere i samme periode er utlignet og nettoført.

Selskapet har ikke endret regnskapsprinsipper fra 2021 til 2022.



Amg Eie AS




Noter 2022

Noter for Amg Eie AS

Organisasjonsnr. 899600622



Amg Eie AS



Noter 2022

Note 1 - Tomter, bygninger og annen fast eiendom

Avskrivningstablå

Tomter, bygninger og annen fast eiendom

Anskaffelseskost pr. 1/1	0
+ Tilgang	3 426 735
Anskaffelseskost pr. 31/12	3 426 735
Akk. av/nedskr. pr 1/1	0
+ Ordinære avskrivninger	37 029
Akk. av/nedskr. pr. 31/12	37 029
Balansført verdi pr 31/12	3 389 706
Prosentstatts for ord. avskr.	3-3

Note 2 - Ansatte

Det har ikke vært ansatte i selskapet i 2022.

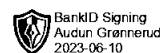
Note 3 - Verdiøkning av markedsb. finansielle oml.m

Selskapet eier markedsbaserte aksjer og fond til en verdi på kr 10 856 108 .
Fond og børnoterte aksjer er vurdert til virkelig verdi i regnskapet.
Netto verdireduksjon er i regnskapsåret bokført med kr 3 155 333 .

Det er i regnskapsåret mottatt utbytte på kr 401 879.
Netto realisert gevinst er kr 831 010.



Amg Eie AS



Noter 2022

Note 4 - Skattekostnad på ordinært resultat

Spesifikasjon av årets skattegrunnlag:

Resultat før skattekostnader	-1 701 984
+ Permanente og andre forskjeller	1 939 289
+ Endring i midlertidige forskjeller	-100 040
= Inntekt før anvendelse av framført underskudd	137 266
- Anvendt skattemessig framførbart underskudd	137 266
= Inntekt	0

Spesifikasjon av årets skattekostnad:

Beregnet skatt av årets resultat	0
= Sum betalbar skatt	0
+/- Endring i utsatt skatt (regnskapsført)	0
+/- Endring i utsatt skattefordel (regnskapsført)	52 208
= Ordinær skattekostnad	52 208
Skattesats i inntektsåret	22

Betalbar skatt i balansen består av

Sum betalbar skatt	0
= Betalbar skatt i balansen	0

Note 5 - Egenkapital

	Aksjekapital / selskapskapital	Overkurs	Annen egenkapital	Sum egenkapital
Pr 1.1.	1 771 000	492 626	21 295 922	23 559 548
-Til årets resultat			-1 754 192	-1 754 192
+/-Andre transaksjoner:	0	0	-889 000	-889 000
Pr 31.12.	1 771 000	492 626	18 652 731	20 916 356

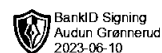
Andre transaksjoner består av:

Tilleggsutbytte kr 889 000

Korrigerings feil utsatt skattefordel rapportert i årsregnskapet 2021 kr 36 197



Amg Eie AS



Noter 2022

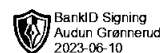
Note 6 - Utsatt skattefordel

Utsatt skatt/utsatt skattefordel

	2022	2021
+ Driftsmidler inkl. goodwill	100 040	0
- Skattem. fremf. underskudd som utlignes	461 361	598 627
= Grunnlag utsatt skatt	-361 321	-598 627
Utsatt skatt	0	0
Negativt grunnlag utsatt skatt	361 321	598 627
= Grunnlag utsatt skattefordel	361 321	598 627
Utsatt skattefordel	79 490	131 698



Amg Eie AS



Noter 2022

Note 7 - Investeringer i tilknyttet selskap

Selskapet har aksjer i følgende tilknyttede selskaper:

Tilknyttet selskap, kontorsted:	Eierandel %	Stemme-rett %	Arsresultat siste år	Balanseført EK siste år
SGR Holding AS, Gjøvik	50,00 %	50,00 %	355	5 855 156

Note 8 - Fordringer på konsernselskap

	I år	I fjor
Samlede fordringer	635 902	635 902
SGR Holding AS		