



ÅRSREGNSKAPET FOR REGNSKAPSÅRET 2024 - GENERELL INFORMASJON

Enheten

Organisasjonsnummer:	996 268 993
Organisasjonsform:	Aksjeselskap
Foretaksnavn:	ARMOE HOLDING AS
Forretningsadresse:	Togveien 6 1960 LØKEN

Regnskapsår

Årsregnskapets periode:	01.01.2024 - 31.12.2024
-------------------------	-------------------------

Konsern

Morselskap i konsern:	Ja
Konsernregnskap lagt ved:	Nei

Regnskapsregler

Regler for små foretak benyttet:	Ja
Benyttet ved utarbeidelsen av årsregnskapet til selskapet:	Regnskapslovens alminnelige regler

Årsregnskapet fastsatt av kompetent organ

Bekreftet av representant for selskapet:	Ole Ivar Berg
Dato for fastsettelse av årsregnskapet:	25.06.2025

Grunnlag for avgivelse

År 2024: Årsregnskapet er elektronisk innlevert
År 2023: Tall er hentet fra elektronisk innlevert årsregnskap fra 2024

Det er ikke krav til at årsregnskapet m.v. som sendes til Regnskapsregisteret er undertegnet. Kontrollen på at dette er utført ligger hos revisor/enhetens øverste organ. Sikkerheten ivaretas ved at innsender har rolle/rettighet for innsending av årsregnskapet via Altinn, og ved at det bekreftes at årsregnskapet er fastsatt av kompetent organ.

Brønnøysundregistrene, 18.07.2025



Resultatregnskap

Beløp i: NOK	Note	2024	2023
RESULTATREGNSKAP			
Inntekter			
Sum inntekter		0	0
Kostnader			
Annen driftskostnad		38 502	38 120
Sum kostnader		38 502	38 120
Driftsresultat		-38 502	-38 120
Finansinntekter og finanskostnader			
Inntekt på investering i datterselskap og tilknyttet selskap	1, 2	321 707	296 927
Annen renteinntekt	3	-85 117	1 263
Sum finansinntekter		236 590	298 190
Annen rentekostnad		58 820	58 121
Sum finanskostnader		58 820	58 121
Netto finans		177 770	240 068
Resultat før skattekostnad		139 268	201 948
Årsresultat		139 268	201 948
Overføringer og disponeringer			
Annen egenkapital	4	139 268	201 948
Sum overføringer og disponeringer		139 268	201 948



Balanse

Beløp i: NOK	Note	2024	2023
BALANSE - EIENDELER			
Anleggsmidler			
Immaterielle eiendeler			
Sum immaterielle eiendeler		0	0
Varige driftsmidler			
Sum varige driftsmidler		0	0
Finansielle anleggsmidler			
Investering i datterselskap	1, 2	1 850 000	1 850 000
Investeringer i aksjer og andeler	2	1 716 667	1 716 667
Andre langsiktige fordringer		0	50 500
Sum finansielle anleggsmidler		3 566 667	3 617 167
Sum anleggsmidler		3 566 667	3 617 167
Omløpsmidler			
Varer			
Fordringer			
Andre kortsiktige fordringer		0	91 117
Konsernfordringer	1	321 707	296 927
Sum fordringer		321 707	388 044
Investeringer			
Sum investeringer		0	0
Bankinnskudd, kontanter og lignende			
Bankinnskudd, kontanter og lignende		34 881	34 814
Sum bankinnskudd, kontanter og lignende		34 881	34 814
Sum omløpsmidler		356 588	422 858
SUM EIENDELER		3 923 255	4 040 025



Balanse

Beløp i: NOK	Note	2024	2023
BALANSE - EGENKAPITAL OG GJELD			
Egenkapital			
Innskutt egenkapital			
Aksjekapital	4, 5	500 000	500 000
Sum innskutt egenkapital		500 000	500 000
Opptjent egenkapital			
Annen egenkapital	4	2 267 832	2 128 564
Sum opptjent egenkapital		2 267 832	2 128 564
Sum egenkapital		2 767 832	2 628 564
Gjeld			
Langsiktig gjeld			
Sum avsetninger for forpliktelser		0	0
Annen langsiktig gjeld			
Gjeld til kredittinstitusjoner	6	773 735	812 670
Sum annen langsiktig gjeld		773 735	812 670
Sum langsiktig gjeld		773 735	812 670
Kortsiktig gjeld			
Kortsiktig konserngjeld	1	265 356	512 283
Annen kortsiktig gjeld		116 332	86 508
Sum kortsiktig gjeld		381 688	598 791
Sum gjeld		1 155 423	1 411 461
SUM EGENKAPITAL OG GJELD		3 923 255	4 040 025



Brønnøysundregistrene

ÅRSREGNSKAP FOR REGNSKAPSÅRET 2024 - GENERELL INFORMASJON

Journalnummer: 2025 681508

Enheten

Organisasjonsnummer: 996 268 993
Organisasjonsform: Aksjeselskap
Foretaksnavn: ARMOE HOLDING AS
Forretningsadresse: Togveien 6
1960 LØKEN

Regnskapsår

Årsregnskapets periode: 01.01.2024 - 31.12.2024

Konsern

Morselskap i konsern: Ja
Konsernregnskap lagt ved: Nei

Regnskapsregler

Regler for små foretak benyttet: Ja
Benyttet ved utarbeidelsen av
årsregnskapet til selskapet: Regnskapslovens alminnelige regler

Årsregnskapet fastsatt av kompetent organ

Bekreftet av representant for selskapet: Ole Ivar Berg
Dato for fastsettelse av årsregnskapet: 25.06.2025

Revisjon

Selskapet har besluttet at årsregnskapet
ikke skal revideres: Ja
Årsregnskapet er utarbeidet av ekstern
autorisert regnskapsfører: Ja
Ekstern autorisert regnskapsfører har i
løpet av regnskapsåret bistått ved den
løpende regnskapsføringen eller utført
andre tjenester for selskapet enn å
utarbeide årsregnskapet: Ja

Grunnlag for avgivelse

År 2024: Årsregnskap er elektronisk innlevert.
År 2023: Tall er hentet fra elektronisk innlevert årsregnskap fra 2024.

Det er ikke krav til at årsregnskapet m.v. som sendes til Regnskapsregisteret er undertegnet. Kontrollen på at dette er utført ligger hos revisor/enhetens øverste organ. Sikkerheten ivaretas ved at innsender har rolle/rettighet for innsending av årsregnskapet via Altinn, og ved at det bekreftes at årsregnskapet er fastsatt av kompetent organ.

Brønnøysundregistrene, 17.07.2025

Brønnøysundregistrene
Postadresse: Postboks 900, 8910 Brønnøysund
Telefon: 75 00 75 00
E-post: firmapost@brreg.no Internett: www.brreg.no
Organisasjonsnummer: 974 760 673



Organisasjonsnr: 996 268 993
ARMOE HOLDING AS

RESULTATREGNSKAP

Beløp i: NOK	Note	2024	2023
RESULTATREGNSKAP			
Inntekter			
Sum inntekter		0	0
Kostnader			
Annen driftskostnad		38 502	38 120
Sum kostnader		38 502	38 120
Driftsresultat		-38 502	-38 120
Finansinntekter og finanskostnader			
Inntekt på investering i datterselskap og tilknyttet selskap			
	1, 2	321 707	296 927
Annen renteinntekt	3	-85 117	1 263
Sum finansinntekter		236 590	298 190
Annen rentekostnad		58 820	58 121
Sum finanskostnader		58 820	58 121
Netto finans		177 770	240 068
Resultat før skattekostnad		139 268	201 948
Årsresultat		139 268	201 948
Overføringer og disponeringer			
Annen egenkapital	4	139 268	201 948
Sum overføringer og disponeringer		139 268	201 948



Organisasjonsnr: 996 268 993
ARMOE HOLDING AS

BALANSE

Beløp i: NOK	Note	2024	2023
BALANSE - EIENDELER			
Anleggsmidler			
Immaterielle eiendeler			
Sum immaterielle eiendeler		0	0
Varige driftsmidler			
Sum varige driftsmidler		0	0
Finansielle anleggsmidler			
Investering i datterselskap 1, 2		1 850 000	1 850 000
Investeringer i aksjer og andeler 2		1 716 667	1 716 667
Andre langsiktige fordringer		0	50 500
Sum finansielle anleggsmidler		3 566 667	3 617 167
Sum anleggsmidler		3 566 667	3 617 167
Omløpsmidler			
Varer			
Fordringer			
Andre kortsiktige fordringer		0	91 117
Konsernfordringer 1		321 707	296 927
Sum fordringer		321 707	388 044
Investeringer			
Sum investeringer		0	0
Bankinnskudd, kontanter og lignende			
Bankinnskudd, kontanter og lignende		34 881	34 814
Sum bankinnskudd, kontanter og lignende		34 881	34 814
Sum omløpsmidler		356 588	422 858
SUM EIENDELER		3 923 255	4 040 025
BALANSE - EGENKAPITAL OG GJELD			
Egenkapital			
Innskutt egenkapital			
Aksjekapital 4, 5		500 000	500 000



Sum innskutt egenkapital		500 000	500 000
Opptjent egenkapital			
Annen egenkapital	4	2 267 832	2 128 564
Sum opptjent egenkapital		2 267 832	2 128 564
Sum egenkapital		2 767 832	2 628 564
Gjeld			
Langsiktig gjeld			
Sum avsetninger for forpliktelseser		0	0
Annen langsiktig gjeld			
Gjeld til kredittinstitusjoner	6	773 735	812 670
Sum annen langsiktig gjeld		773 735	812 670
Sum langsiktig gjeld		773 735	812 670
Kortsiktig gjeld			
Kortsiktig konserngjeld	1	265 356	512 283
Annen kortsiktig gjeld		116 332	86 508
Sum kortsiktig gjeld		381 688	598 791
Sum gjeld		1 155 423	1 411 461
SUM EGENKAPITAL OG GJELD		3 923 255	4 040 025



Organisasjonsnr: 996 268 993
ARMOE HOLDING AS

NOTEOPPLYSNINGER - SELSKAP - alle poster oppgitt i hele tall

Note

Regnskapsprinsipper

Årsregnskapet er satt opp i samsvar med regnskapsloven og god regnskapsskikk for små foretak. Klassifisering og vurdering av balanseposter Anleggsmidler er eiendeler bestemt til varig eie eller bruk. Fordringer klassifiseres som omløpsmidler hvis de forfaller til betaling innen ett år etter transaksjonsdagen. Langsiktig gjeld er gjeld som forfaller senere enn ett år etter transaksjonsdagen. Første års avdrag på langsiktige fordringer og langsiktig gjeld klassifiseres likevel ikke som omløpsmiddel og kortsiktig gjeld. Omløpsmidler vurderes til laveste av anskaffelseskost og virkelig verdi. Kortsiktig gjeld balanseføres til nominelt beløp på etableringstidspunktet. Anleggsmidler vurderes til anskaffelseskost. Varige anleggsmidler avskrives etter en fornuftig avskrivningsplan. Anleggsmidlene nedskrives til virkelig verdi ved verdifall som ikke forventes å være forbigående. Langsiktig gjeld med unntak av andre avsetninger balanseføres til nominelt beløp på etableringstidspunktet. Fordringer Kundefordringer og andre fordringer er oppført i balansen til pålydende etter fradrag for avsetning til forventet tap. Avsetning til tap gjøres på grunnlag av individuelle vurderinger av de enkelte fordringene. Forøvrig er følgende regnskapsprinsipper anvendt: Kostmetoden er benyttet for investeringer i datterselskap/tilknyttet selskap. Utbytte er inntektsført samme år som det er avsatt i datterselskap/tilknyttet selskap, dersom det er sannsynlig at beløpet vil mottas. Ved utbytte som overstiger andel av tilbakeholdt resultat etter kjøpet representerer den overskytende del tilbakebetaling av investert kapital, og er fratrukket investeringens verdi i balansen. Selskapet har ikke endret regnskapsprinsipp fra 2023 til 2024.

Note

Antall årsverk i regnskapsåret
0.00

<u>Sum</u>	<u>Beløp</u>
Balanseført verdi 31.12.	Varige driftsmidler Immaterielle eiend.

Note

1

Konsern, tilknyttet selskap m.v.

Investering som regnskapsføres etter egenkapitalmetoden

Konsernregnskap

Virksomheten inngår i konsolideringen til morselskapets konsernregnsk.: Nei



Morselskapet sitt navn

Forretningskontor for morselskapet

Datterselskap er utelatt fra konsolideringen: Nei

Begrunnelse for at datterselskap er utelatt fra konsolideringen

Konsern, tilknyttet selskap m.v. - fordringer og gjeld

Fordringer

<u>Samlet beløp - foretak i samme konsern</u>	<u>Årets</u>	<u>Fjorårets</u>
	321707.00	296927.00

<u>Samlet beløp - tilknyttet selskap</u>	<u>Årets</u>	<u>Fjorårets</u>
	0.00	50500.00

<u>Samlet beløp - foretak i samme konsern</u>	<u>Årets</u>	<u>Fjorårets</u>
---	--------------	------------------

Kortsiktig gjeld

<u>Samlet beløp - foretak i samme konsern</u>	<u>Årets</u>	<u>Fjorårets</u>
	265356.00	512283.00

<u>Samlet beløp - felles kontrollert virksomhet</u>	<u>Årets</u>	<u>Fjorårets</u>
---	--------------	------------------

<u>Pantstillelse</u>	<u>Beløp</u>
----------------------	--------------

Note

Fordringer

Fordringer som forfaller senere enn ett år etter regnskapsårets slutt

Mer om fordringer

Note

Virkelig verdi og resultatført verdiendr. i perioden, finansielle instrumenter

Mer om finansielle instrumenter

Beskrivelse av finansielle derivater

<u>Beholdning av egne aksjer</u>	<u>Antall</u>	<u>Pålydende</u>	<u>Andel av aksjek.</u>
----------------------------------	---------------	------------------	-------------------------

Note



6

Gjeld

Gjeld som forfaller til betaling mer enn fem år etter regnskapsårets slutt
527984.00

Gjeld sikret ved pant eller lignende sikkerhet i eiendeler
773735.00

Balanseført verdi av de pantsatte eiendeler
3566667.00

Summen av garantiforpliktelser som ikke er regnskapsført

Garantiforpliktelser som er sikret ved pant

Mer om gjeld

I tillegg er datterselskapets faste eiendom stillet som sikkerhet og tomt eid av aksjonær.

Note

Lån og sikkerhetsstillelse til medlemmer

Er det gitt lån eller sikkerhetsstillelse til ledende personer: Nei

Opplysninger om:

Medlemmer av:

Mer om lån og sikkerhetsstillelse



ARMOE HOLDING AS
996 268 993

Resultatregnskap

	Note	2024	2023
Driftskostnader			
Annen driftskostnad		-38 502	-38 120
Sum driftskostnader		-38 502	-38 120
Driftsresultat		-38 502	-38 120
Finansinntekter			
Inntekt på investering i datterselskap og tilknyttet selskap	1, 2	321 707	296 927
Annen renteinntekt	3	-85 117	1 263
Sum finansinntekter		236 590	298 190
Finanskostnader			
Annen rentekostnad		-58 820	-58 121
Sum finanskostnader		-58 820	-58 121
Netto finans		177 770	240 068
Årsresultat		139 268	201 948
Overføringer			
Annen egenkapital	4	139 268	201 948
Sum overføringer		139 268	201 948



ARMOE HOLDING AS
996 268 993

Balanse

	Note	31.12.2024	31.12.2023
EIENDELER			
Anleggsmidler			
Finansielle anleggsmidler			
Investering i datterselskap	1, 2	1 850 000	1 850 000
Investeringer i aksjer og andeler	2	1 716 667	1 716 667
Andre langsiktige fordringer		0	50 500
Sum finansielle anleggsmidler		3 566 667	3 617 167
Sum anleggsmidler		3 566 667	3 617 167
Omløpsmidler			
Fordringer			
Kortsiktige konsernfordringer	1	321 707	296 927
Andre kortsiktige fordringer		0	91 117
Sum fordringer		321 707	388 044
Bankinnskudd, kontanter og lignende			
Bankinnskudd, kontanter og lignende		34 881	34 814
Sum bankinnskudd, kontanter og lignende		34 881	34 814
Sum omløpsmidler		356 588	422 858
SUM EIENDELER		3 923 255	4 040 025



ARMOE HOLDING AS
996 268 993

Balanse

	Note	31.12.2024	31.12.2023
EGENKAPITAL OG GJELD			
Egenkapital			
Innskutt egenkapital			
Aksjekapital	4, 5	500 000	500 000
Sum innskutt egenkapital		500 000	500 000
Opptjent egenkapital			
Annen egenkapital	4	2 267 832	2 128 564
Sum opptjent egenkapital		2 267 832	2 128 564
Sum egenkapital		2 767 832	2 628 564
Gjeld			
Annen langsiktig gjeld			
Gjeld til kredittinstitusjoner	6	773 735	812 670
Sum annen langsiktig gjeld		773 735	812 670
Kortsiktig gjeld			
Kortsiktig konserngjeld	1	265 356	512 283
Annen kortsiktig gjeld		116 332	86 508
Sum kortsiktig gjeld		381 688	598 791
Sum gjeld		1 155 423	1 411 461
SUM EGENKAPITAL OG GJELD		3 923 255	4 040 025

LØKEN, 25.06.2025

Ole Ivar Berg
styrets leder



ARMOE HOLDING AS
996 268 993

Noter

Regnskapsprinsipper

Årsregnskapet er satt opp i samsvar med regnskapsloven og god regnskapsskikk for små foretak.

Klassifisering og vurdering av balanseposter

Anleggsmidler er eiendeler bestemt til varig eie eller bruk. Fordringer klassifiseres som omløpsmidler hvis de forfaller til betaling innen ett år etter transaksjonsdagen. Langsiktig gjeld er gjeld som forfaller senere enn ett år etter transaksjonsdagen. Første års avdrag på langsiktige fordringer og langsiktig gjeld klassifiseres likevel ikke som omløpsmiddel og kortsiktig gjeld.

Omløpsmidler vurderes til laveste av anskaffelseskost og virkelig verdi. Kortsiktig gjeld balanseføres til nominelt beløp på etableringstidspunktet. Anleggsmidler vurderes til anskaffelseskost. Varige anleggsmidler avskrives etter en fornuftig avskrivningsplan. Anleggsmidlene nedskrives til virkelig verdi ved verdifall som ikke forventes å være forbigående. Langsiktig gjeld med unntak av andre avsetninger balanseføres til nominelt beløp på etableringstidspunktet.

Fordringer

Kundefordringer og andre fordringer er oppført i balansen til pålydende etter fradrag for avsetning til forventet tap. Avsetning til tap gjøres på grunnlag av individuelle vurderinger av de enkelte fordringene.

Forøvrig er følgende regnskapsprinsipper anvendt:

Kostmetoden er benyttet for investeringer i datterselskap/tilknyttet selskap. Utbytte er inntektsført samme år som det er avsatt i datterselskap/tilknyttet selskap, dersom det er sannsynlig at beløpet vil mottas. Ved utbytte som overstiger andel av tilbakeholdt resultat etter kjøpet representerer den overskytende del tilbakebetaling av investert kapital, og er fratrukket investeringens verdi i balansen.

Selskapet har ikke endret regnskapsprinsipp fra 2023 til 2024.

Note 1 - Konsern, tilknyttet selskap m.v.

Fordringer

	2024	2023
Samlet beløp som gjelder foretak i samme konsern	321 707	296 927
Samlet beløp som gjelder tilknyttet selskap	0	50 500

Kortsiktig gjeld

	2024	2023
Samlet beløp som gjelder foretak i samme konsern	265 356	512 283

Note 2 - Investering i datterselskap og tilknyttet selskap

Foretaksnavn	Foretakssted	Eierandel	Selskapets egenkapital 31.12.2024	Selskapets resultat 2024
Armoe Eiendom AS	Løken	100%	361 593	267 829
Hemnes Bygg AS	Hemnes	48,95%	2 852 000	(77 000)

Selskapet har mottatt kr. 321.707 i konsernbidrag fra Armoe Eiendom AS

Aksjene er bokført til kostpris

kr. 1.850.000 for Armoe Eiendom AS og kr. 1.766.667 for Hemnes Bygg AS.



ARMOE HOLDING AS
996 268 993

Note 3 - Tilbakeførte renter

Påløpne renter på lån til FAS AS er ettergitt.

Note 4 - Egenkapital

	Aksjekapital	Opptjent egenkapital	Sum
Egenkapital 31.12.2023	500 000	2 128 564	2 628 564
Årsresultat	0	139 268	139 268
Egenkapital 31.12.2024	500 000	2 267 832	2 767 832

Note 5 - Aksjekapital

Aksjeklasse	Antall aksjer	Aksjenes pålydende	Bokført verdi
A-aksjer	500	1 000	500 000

Aksjonærer	Antall aksjer	Eierandel %	Aksjeklasse
Ole Ivar Berg	500	100,00	A-aksjer

Note 6 - Gjeld og garantiforpliktelser

	Beløp
Del av gjelden som forfaller til betaling mer enn fem år etter regnskapsårets slutt	527 984
Gjeld som er sikret ved pant eller lignende sikkerhet i eiendeler	773 735
Balanseført verdi av pantsatte eiendeler	3 566 667
Summen av garantiforpliktelser som ikke er regnskapsført	0

Mer om gjeld

I tillegg er datterselskapets faste eiendom stillet som sikkerhet og tomt eid av aksjonær.

Antall årsverk

Selskapet har ikke hatt ansatte i løpet av regnskapsåret.

Lån og sikkerhetsstillelse til ledende personer, eiere med videre

Det er ikke gitt lån eller sikkerhetsstillelse til medlemmer av styrende organer.

Spesifisering av skatt

Skattepliktig inntekt	2024	2023
Resultat før skatt	139 268	201 948
Permanente forskjeller	-321 707	-296 927
- Anvendelse av fremførbart underskudd	-139 268	-201 948
+/- Mottatt/avgitt konsernbidrag	321 707	296 927
Skattepliktig inntekt	0	0



ARMOE HOLDING AS
996 268 993

Midlertidige forskjeller - utsatt skatt/skattefordel

Utsatt skatt/utsatt skattefordel i balansen avsettes på grunnlag av forskjeller mellom regnskapsmessige og skattemessige verdier i henhold til norsk regnskapsstandard for skatt.

Midlertidige skatteøkende og skattereduserende forskjeller som kan utlignes er nettoført.

Midlertidige forskjeller knyttet til:	01.01.2024	31.12.2024	Endring
Fremførbart underskudd	-432 736	-293 468	-139 268
Netto forskjeller	-432 736	-293 468	-139 268
Skattereduserende forskjeller som ikke kan utlignes	432 736	293 468	139 268
Sum midlertidige forskjeller som inngår i grunnlag for utsatt skatt/skattefordel	0	0	0
Utsatt skatt 31.12.2024 basert på 22 %	0	0	0

Ut fra forsiktighetshensyn balanseføres ikke utsatt skattefordel på kr. 64.563.



Årsoppgjør for
ARMOE HOLDING AS

996268993

01.01.2024 - 31.12.2024

Innhold	Side
Resultatregnskap	2
Eiendeler	3
Egenkapital og gjeld	4
Noter	5



ARMOE HOLDING AS
996 268 993



Resultatregnskap

	Note	2024	2023
Driftskostnader			
Annen driftskostnad		-38 502	-38 120
Sum driftskostnader		-38 502	-38 120
Driftsresultat		-38 502	-38 120
Finansinntekter			
Inntekt på investering i datterselskap og tilknyttet selskap	1, 2	321 707	296 927
Annen renteinntekt	3	-85 117	1 263
Sum finansinntekter		236 590	298 190
Finanskostnader			
Annen rentekostnad		-58 820	-58 121
Sum finanskostnader		-58 820	-58 121
Netto finans		177 770	240 068
Årsresultat		139 268	201 948
Overføringer			
Annen egenkapital	4	139 268	201 948
Sum overføringer		139 268	201 948



ARMOE HOLDING AS
996 268 993




Balanse

	Note	31.12.2024	31.12.2023
EIENDELER			
Anleggsmidler			
Finansielle anleggsmidler			
Investering i datterselskap	1, 2	1 850 000	1 850 000
Investeringer i aksjer og andeler	2	1 716 667	1 716 667
Andre langsiktige fordringer		0	50 500
Sum finansielle anleggsmidler		3 566 667	3 617 167
Sum anleggsmidler		3 566 667	3 617 167
Omløpsmidler			
Fordringer			
Kortsiktige konsernfordringer	1	321 707	296 927
Andre kortsiktige fordringer		0	91 117
Sum fordringer		321 707	388 044
Bankinnskudd, kontanter og lignende			
Bankinnskudd, kontanter og lignende		34 881	34 814
Sum bankinnskudd, kontanter og lignende		34 881	34 814
Sum omløpsmidler		356 588	422 858
SUM EIENDELER		3 923 255	4 040 025



ARMOE HOLDING AS
996 268 993



Balanse


	Note	31.12.2024	31.12.2023
EGENKAPITAL OG GJELD			
Egenkapital			
Innskutt egenkapital			
Aksjekapital	4, 5	500 000	500 000
Sum innskutt egenkapital		500 000	500 000
Opptjent egenkapital			
Annen egenkapital	4	2 267 832	2 128 564
Sum opptjent egenkapital		2 267 832	2 128 564
Sum egenkapital		2 767 832	2 628 564
Gjeld			
Annen langsiktig gjeld			
Gjeld til kredittinstitusjoner	6	773 735	812 670
Sum annen langsiktig gjeld		773 735	812 670
Kortsiktig gjeld			
Kortsiktig konserngjeld	1	265 356	512 283
Annen kortsiktig gjeld		116 332	86 508
Sum kortsiktig gjeld		381 688	598 791
Sum gjeld		1 155 423	1 411 461
SUM EGENKAPITAL OG GJELD		3 923 255	4 040 025

LØKEN, 25.06.2025

Ole Ivar Berg
styrets leder



ARMOE HOLDING AS
996 268 993



Noter

Regnskapsprinsipper

Årsregnskapet er satt opp i samsvar med regnskapsloven og god regnskapsskikk for små foretak.

Klassifisering og vurdering av balanseposter

Anleggsmidler er eiendeler bestemt til varig eie eller bruk. Fordringer klassifiseres som omløpsmidler hvis de forfaller til betaling innen ett år etter transaksjonsdagen. Langsiktig gjeld er gjeld som forfaller senere enn ett år etter transaksjonsdagen. Første års avdrag på langsiktige fordringer og langsiktig gjeld klassifiseres likevel ikke som omløpsmiddel og kortsiktig gjeld.

Omløpsmidler vurderes til laveste av anskaffelseskost og virkelig verdi. Kortsiktig gjeld balanseføres til nominelt beløp på etableringstidspunktet. Anleggsmidler vurderes til anskaffelseskost. Varige anleggsmidler avskrives etter en fornuftig avskrivningsplan. Anleggsmidlene nedskrives til virkelig verdi ved verdifall som ikke forventes å være forbigående. Langsiktig gjeld med unntak av andre avsetninger balanseføres til nominelt beløp på etableringstidspunktet.

Fordringer

Kundefordringer og andre fordringer er oppført i balansen til pålydende etter fradrag for avsetning til forventet tap. Avsetning til tap gjøres på grunnlag av individuelle vurderinger av de enkelte fordringene.

Forøvrig er følgende regnskapsprinsipper anvendt:

Kostmetoden er benyttet for investeringer i datterselskap/tilknyttet selskap. Utbytte er inntektsført samme år som det er avsatt i datterselskap/tilknyttet selskap, dersom det er sannsynlig at beløpet vil mottas. Ved utbytte som overstiger andel av tilbakeholdt resultat etter kjøpet representerer den overskytende del tilbakebetaling av investert kapital, og er fratrukket investeringens verdi i balansen.

Selskapet har ikke endret regnskapsprinsipp fra 2023 til 2024.

Note 1 - Konsern, tilknyttet selskap m.v.

Fordringer

	2024	2023
Samlet beløp som gjelder foretak i samme konsern	321 707	296 927
Samlet beløp som gjelder tilknyttet selskap	0	50 500

Kortsiktig gjeld

	2024	2023
Samlet beløp som gjelder foretak i samme konsern	265 356	512 283

Note 2 - Investering i datterselskap og tilknyttet selskap

Foretaksnavn	Foretakssted	Eierandel	Selskapets egenkapital 31.12.2024	Selskapets resultat 2024
Armoe Eiendom AS	Løken	100%	361 593	267 829
Hemnes Bygg AS	Hemnes	48,95%	2 852 000	(77 000)


Selskapet har mottatt kr. 321.707 i konsernbidrag fra Armoe Eiendom AS

Aksjene er bokført til kostpris

kr. 1.850.000 for Armoe Eiendom AS og kr. 1.766.667 for Hemnes Bygg AS.



ARMOE HOLDING AS
996 268 993



Note 3 - Tilbakeførte renter

Påløpne renter på lån til FAS AS er ettergitt.

Note 4 - Egenkapital

	Aksjekapital	Opptjent egenkapital	Sum
Egenkapital 31.12.2023	500 000	2 128 564	2 628 564
Årsresultat	0	139 268	139 268
Egenkapital 31.12.2024	500 000	2 267 832	2 767 832

Note 5 - Aksjekapital

Aksjeklasse	Antall aksjer	Aksjenes pålydende	Bokført verdi
A-aksjer	500	1 000	500 000

Aksjonærer	Antall aksjer	Eierandel %	Aksjeklasse
Ole Ivar Berg	500	100,00	A-aksjer

Note 6 - Gjeld og garantiforpliktelser

	Beløp
Del av gjelden som forfaller til betaling mer enn fem år etter regnskapsårets slutt	527 984
Gjeld som er sikret ved pant eller lignende sikkerhet i eiendeler	773 735
Balansført verdi av pantsatte eiendeler	3 566 667
Summen av garantiforpliktelser som ikke er regnskapsført	0

Mer om gjeld

I tillegg er datterselskapets faste eiendom stillet som sikkerhet og tomt eid av aksjonær.

Antall årsverk

Selskapet har ikke hatt ansatte i løpet av regnskapsåret.

Lån og sikkerhetsstillelse til ledende personer, eiere med videre

Det er ikke gitt lån eller sikkerhetsstillelse til medlemmer av styrende organer.

Spesifisering av skatt

Skattepliktig inntekt	2024	2023
Resultat før skatt	139 268	201 948
Permanente forskjeller	-321 707	-296 927
- Anvendelse av fremførbart underskudd	-139 268	-201 948
+/- Mottatt/avgitt konsernbidrag	321 707	296 927
Skattepliktig inntekt	0	0



ARMOE HOLDING AS
996 268 993



Midlertidige forskjeller - utsatt skatt/skattefordel

Utsatt skatt/utsatt skattefordel i balansen avsettes på grunnlag av forskjeller mellom regnskapsmessige og skattemessige verdier i henhold til norsk regnskapsstandard for skatt.

Midlertidige skatteøkende og skattereduserende forskjeller som kan utlignes er nettoført.

Midlertidige forskjeller knyttet til:	01.01.2024	31.12.2024	Endring
Fremførbart underskudd	-432 736	-293 468	-139 268
Netto forskjeller	-432 736	-293 468	-139 268
Skattereduserende forskjeller som ikke kan utlignes	432 736	293 468	139 268
Sum midlertidige forskjeller som inngår i grunnlag for utsatt skatt/skattefordel	0	0	0
Utsatt skatt 31.12.2024 basert på 22 %	0	0	0

Ut fra forsiktighetshensyn balanseføres ikke utsatt skattefordel på kr. 64.563.