



ÅRSREGNSKAPET FOR REGNSKAPSÅRET 2021 - GENERELL INFORMASJON

Enheten

Organisasjonsnummer:	993 779 105
Organisasjonsform:	Aksjeselskap
Foretaksnavn:	EIDEL INVEST AS
Forretningsadresse:	Øyane 12 6770 NORDFJORDEID

Regnskapsår

Årsregnskapets periode:	01.01.2021 - 31.12.2021
-------------------------	-------------------------

Konsern

Mørselskap i konsern:	Ja
Konsernregnskap lagt ved:	Ja

Regnskapsregler

Regler for små foretak benyttet:	Nei
Benyttet ved utarbeidelsen av årsregnskapet til selskapet:	Regnskapslovens alminnelige regler
Benyttet ved utarbeidelsen av årsregnskapet til konsernet:	Regnskapslovens alminnelige regler

Årsregnskapet fastsatt av kompetent organ

Bekreftet av representant for selskapet:	Ove Kjøllestad
Dato for fastsettelse av årsregnskapet:	24.03.2022

Grunnlag for avgivelse

År 2021: Årsregnskapet er elektronisk innlevert
År 2020: Tall er hentet fra elektronisk innlevert årsregnskap fra 2021

Det er ikke krav til at årsregnskapet m.v. som sendes til Regnskapsregisteret er undertegnet. Kontrollen på at dette er utført ligger hos revisor/enhetens øverste organ. Sikkerheten ivaretas ved at innsender har rolle/rettighet for innsending av årsregnskapet via Altinn, og ved at det bekreftes at årsregnskapet er fastsatt av kompetent organ.

Brønnøysundregistrene, 28.03.2023



Resultatregnskap

Beløp i: NOK	Note	2021	2020
RESULTATREKNESKAP			
Kostnader			
Annen driftskostnad	1	27 687	22 051
Sum kostnader		27 687	22 051
Driftsresultat		-27 687	-22 051
Finansinntekter og finanskostnader			
Inntekt på investering i datterselskap	2	3 000 000	600 000
Renteinntekt fra foretak i same konsern	2,3	165 509	141 355
Anna renteinntekt		1 532	3 088
Annen finansinntekt		7 612	6 798
Sum finansinntekter		3 174 653	751 241
Annan rentekostnad		56 173	73 605
Sum finanskostnader		56 173	73 605
Netto finans		3 118 480	677 636
Ordinært resultat før skattekostnad		3 090 793	655 585
Skattekostnad på ordinært resultat	4	26 041	11 713
Ordinært resultat etter skattekostnad		3 064 752	643 872
Årsresultat		3 064 752	643 872
Overføringer og disponeringar			
Ordinært utbytte			4 500 000
Avsatt til annen egenkapital		3 064 752	
Overført fra annen egenkapital			-3 856 128
Sum overføringer og disponeringar		3 064 752	643 872



Balanse

Beløp i: NOK	Note	2021	2020
BALANSE - EIGEDELAR			
Anleggsmiddel			
Immaterielle egedelar			
Finansielle anleggsmiddel			
Investeringar i dotterselskap	2,5	12 240 814	12 240 814
Lån til føretak i same konsern	3	3 000 000	10 653 145
Investeringar i tilknytt selskap	2	3 390 840	2 778 840
Investeringar i aksjer og andeler	2	187 050	187 050
Andre langsiktige fordringer		215 992	287 996
Sum finansielle anleggsmiddel		19 034 696	26 147 845
Sum anleggsmiddel		19 034 696	26 147 845
Omløpsmiddel			
Varer			
Krav			
Andre kortsiktige fordringer	3	51 953	0
Sum krav		51 953	0
Bankinnskott, kontantar og liknande			
Bankinnskudd, kontanter o.l.		620 510	659 060
Sum bankinnskott, kontantar og liknande		620 510	659 060
Sum omløpsmiddel		672 463	659 060
SUM EIGEDELAR		19 707 159	26 806 905
BALANSE - EIGENKAPITAL OG GJELD			
Eigenkapital			
Innskoten eigenkapital			
Aksjekapital (300000 aksjer a 10)	6	3 000 000	3 000 000
Overkurs		3 000	3 000



Balanse

Beløp i: NOK	Note	2021	2020
Sum innskoten egenkapital		3 003 000	3 003 000
Opptent egenkapital			
Annen egenkapital		14 571 883	17 007 130
Sum opptent egenkapital		14 571 883	17 007 130
Sum egenkapital	7	17 574 883	20 010 130
Gjeld			
Langsiktig gjeld			
Anna langsiktig gjeld			
Gjeld til kredittinstitusjonar	5	2 103 250	2 282 250
Sum anna langsiktig gjeld		2 103 250	2 282 250
Sum langsiktig gjeld		2 103 250	2 282 250
Kortsiktig gjeld			
Betalbar skatt	4	26 041	11 713
Utbytte		0	4 500 000
Annen kortsiktig gjeld		2 985	2 811
Sum kortsiktig gjeld		29 026	4 514 524
Sum gjeld		2 132 276	6 796 774
SUM EIGENKAPITAL OG GJELD		19 707 159	26 806 904



Konsernets resultatregnskap

Beløp i: NOK	Note	2021	2020
RESULTATREKNESKAP			
Inntekter			
Salgsinntekt		151 030 766	123 477 425
Annen driftsinntekt		453 023	318 615
Sum inntekter		151 483 789	123 796 040
Kostnader			
Varekostnad		76 009 496	59 333 425
Lønnskostnad	1	48 289 975	43 097 684
Avskrivning av driftsmidler og immaterielle eiendeler	2	1 427 285	1 066 390
Nedskrivning av varige driftsmidler og immaterielle egedelar	2	0	-24 021
Annen driftskostnad	1	10 778 254	9 433 397
Sum kostnader		136 505 010	112 906 875
Driftsresultat		14 978 779	10 889 165
Finansinntekter og finanskostnader			
Anna renteinntekt		5 514	15 713
Annen finansinntekt		57 288	23 343
Sum finansinntekter		62 802	39 056
Annan rentekostnad		570 809	518 907
Sum finanskostnader		570 809	518 907
Netto finans		-508 007	-479 851
Ordinært resultat før skattekostnad		14 470 772	10 409 314
Skattekostnad på ordinært resultat	3	3 333 702	2 220 932
Ordinært resultat etter skattekostnad		11 137 070	8 188 382
Årsresultat		11 137 070	8 188 382



Konsernets balanse

Beløp i: NOK	Note	2021	2020
BALANSE - EIGEDELAR			
Anleggsmiddel			
Immaterielle egedelar			
Varige driftsmiddel			
Tomter, bygninger o.a. fast eiendom	2,4	25 936 784	24 177 791
Driftsløsøre, inventar o.a. utstyr	2,4	649 406	905 109
Sum varige driftsmiddel		26 586 190	25 082 900
Finansielle anleggsmiddel			
Investeringar i tilknytt selskap	5	3 390 840	2 778 840
Investeringar i aksjer og andeler	5	470 042	470 042
Andre langsiktige fordringer		215 992	287 996
Sum finansielle anleggsmiddel		4 076 874	3 536 878
Sum anleggsmiddel		30 663 064	28 619 778
Omløpsmiddel			
Varer			
Lager av varer og annen beholdning	4	6 474 911	5 480 281
Sum varer		6 474 911	5 480 281
Krav			
Kundefordringer	6	20 042 211	23 001 822
Andre kortsiktige fordringer		18 258 582	11 201 393
Sum krav	4	38 300 793	34 203 215
Bankinnskott, kontantar og liknande			
Bankinnskudd, kontanter o.l.		5 623 721	8 622 519
Sum bankinnskott, kontantar og liknande		5 623 721	8 622 519
Sum omløpsmiddel		50 399 425	48 306 015
SUM EIGEDELAR		81 062 489	76 925 793



Konsernets balanse

Beløp i: NOK	Note	2021	2020
BALANSE - EIGENKAPITAL OG GJELD			
Eigenkapital			
Innskoten eigenkapital			
Aksjekapital (300000 aksjer a 10)	7	3 000 000	3 000 000
Overkurs		3 000	3 000
Sum innskoten eigenkapital		3 003 000	3 003 000
Opptent eigenkapital			
Annen egenkapital		30 097 507	24 460 436
Sum opptent eigenkapital		30 097 507	24 460 436
Sum eigenkapital	8,9	33 100 507	27 463 436
Gjeld			
Langsiktig gjeld			
Utsett skatt	3	1 533 597	871 837
Sum avsetjinger for plikter		1 533 597	871 837
Anna langsiktig gjeld			
Gjeld til kredittinstitusjonar	4	21 990 753	22 738 041
Sum anna langsiktig gjeld		21 990 753	22 738 041
Sum langsiktig gjeld		23 524 350	23 609 878
Kortsiktig gjeld			
Leverandørgjeld		10 836 037	6 291 363
Betalbar skatt	3	2 671 942	2 159 168
Skyldig offentlige avgifter		5 849 939	7 906 595
Utbytte		0	4 500 000
Annen kortsiktig gjeld		5 079 714	4 995 353
Sum kortsiktig gjeld		24 437 632	25 852 479
Sum gjeld		47 961 982	49 462 357
SUM EIGENKAPITAL OG GJELD		81 062 489	76 925 793



Årsregnskap 2021 Eidel Invest AS

Årsberetning
Resultatregnskap - selskap
Balanse - selskap
Noter - selskap
Kontantstrømsanalyse - selskap
Resultatregnskap - konsern
Balanse - konsern
Kontantstrømsanalyse - konsern
Revisjonsberetning

Org.nr.: 993 779 105



ÅRSMELDING 2021 FOR EIDEL INVEST AS

Eidel Invest AS org.nr. 993 779 105 er eit selskap som skal eige og utvikle andre selskap og eigeidomar. Selskapet er lokalisert i Øyane 12, 6770 Nordfjordeid.

I samsvat med rekningslovens § 3-3 bekreftes det at styret har lagt til grunn framleis drift ved utarbeiding av årsrekningskapen for 2021.

År	Inntekter	Resultat e. skatt	Totalkapital	Eigenkapital
2021	0,00	3 064 752,00	19 707 159,00	89,2%
2020	0,00	643 872,00	26 806 904,00	74,6%
2019	0,00	6 563 504,00	27 848 572,00	85,7%

For konsernet samla

År	Inntekter	Resultat	Totalkapital	Eigenkapital
2021	151 483 789,00	11 137 070,00	81 062 489,00	40,8%
2020	123 796 040,00	8 188 382,00	76 925 793,00	35,7%
2019	119 430 906,00	7 531 707,00	57 298 751,00	41,5%

Dotterselskapa har hatt eit greitt og økonomisk tilfredsstillande år i 2021. Vi har hatt ein auke i både inntening og resultat i Eid Elektro AS, mens andre dotterselskap har hatt normalt omsetning og resultat. Det er framleis stort prispress i elektrobransjen.

Styret meiner at årets rekningskap gjev eit rettsvisande bilde av Eidel Invest AS og konsernet Eidel Invest sine eigendelar og gjeld, finansielle stilling og resultat 2021.

Morselskapet sin frie eigenkapital er kr. 14.571.883,00 ved utgangen av året.

Styret vurderer det slik at ein i morselskapet og konsernet ikkje er vesentleg eksponert mot finansielle risiko, men at auke i rentenivået vil medføre ein auke i rentekostnadene. Ein er heller ikkje direkte eksponert mot valutasvingingar. Generelle svingingar i marknaden elles vil påverke konkurransesituasjonen til dotterselskapa og vil kunne påverke dekningsbidraget som er mogleg å oppnå. Dette er styret og leiinga elles klar over, og ein handterer dette fortløpande.

I forbindelse med Covid 19 så har selskapet sett i verk fleire tiltak for å redusere faren for smitte og følgd anbefalingane frå offentlege myndigheiter. Dette har vist seg å fungere godt slik at vi har unngått stans i produksjonen eller den daglege drifta.

Morselskapet har ingen tilsette.

I dotterselskap er arbeidsmiljøet å sjå på som godt og ein er med i NAV sitt opplegg med Inkluderande Arbeidsliv (IA). Det er ikkje sett i verk spesielle tiltak på dette området i 2021.



Totalt sjukefråvær siste året var 1290 dagar, som utgjer 7,37 % av total arbeidstid for året. Dette er inklusiv langtidssjukefråvær som var 675 dagar, som utgjer 3,85 % av total arbeidstid. Langtidssjukefråvær er når sjukefråværet vert over 56 dagar samanhengande hos den tilsette. Sjukefråvær siste året som er relatert til Covid 19 er 193 dagar, som igjen utgjer 1,10 % av total arbeidstid for året.

Det har i 2021 vert seks mindre arbeidsuhell i dotterselskap som medførte skade på tilsette og som vart rapportert til NAV, men ingen av skadane var av slik karakter at dei skulle meldast til arbeidstilsyn og politiet, elles har det ikkje vert skadar eller ulykker i forbindelse med verksemda eller i forbindelse med dotterselskap si verksemd.

Dotterselskap har i dag åtte kvinner tilsett av i alt åtti tilsette. Selskapet har ikkje kvinner i styret. Styret og leiinga er positive til likestilling og kvinnelege søkjarar vil bli vurdert på lik linje med mannlige søkjarar.

Styret og leiinga har fokus på at ingen tilsette skal bli diskriminert ifb med verken stilling, løn, kjønn, nedsett funksjonsevne, seksuell orientering, kjønnsidentitet og kjønnsuttrykk, religion og livssyn, etnisitet, omsorgsoppgåver, graviditet, foreldrepermisjon og adopsjon eller av andre grunnar.


Det er ikkje teikna ansvarsforsikring for styrets medlemmar eller dagleg leiar.

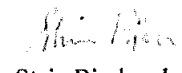
Verksemda eller dotterselskapa sin aktivitet medfører verken forureining eller utslepp som kan vere til skade for det ytre miljø.

Nordfjordeid den 03.03.2022

I styret for Eidel Invest AS


Svein Kjøllestad
Styreleiar


Tore Hjelle
Styremedlem/dagleg leiar


Stein Bjørhovde
Styremedlem



Resultatregnskap			
Eidel Invest AS			
Driftsinntekter og driftskostnader	Note	2021	2020
Annen driftskostnad	1	27 687	22 051
Sum driftskostnader		27 687	22 051
Driftsresultat		-27 687	-22 051
Inntekt på investering i datterselskap	2	3 000 000	600 000
Renteinntekt fra foretak i samme konsern	2, 3	165 509	141 355
Annen renteinntekt		1 532	3 088
Annen finansinntekt		7 612	6 798
Annen rentekostnad		56 173	73 605
Resultat av finansposter		3 118 480	677 636
Ordinært resultat før skattekostnad		3 090 793	655 585
Skattekostnad på ordinært resultat	4	26 041	11 713
Ordinært resultat		3 064 752	643 872
Årsresultat		3 064 752	643 872
Overføringer			
Avsatt til utbytte		0	4 500 000
Avsatt til annen egenkapital		3 064 752	0
Overført fra annen egenkapital		0	3 856 128
Sum overføringer		3 064 752	643 872

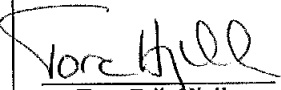
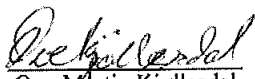



Balanse				
Eidel Invest AS				
Eiendeler	Note	2021	2020	
Anleggsmidler				
Finansielle anleggsmidler				
Investeringer i datterselskap	2, 5	12 240 814	12 240 814	
Lån til foretak i samme konsern	3	3 000 000	10 653 145	
Investeringer i tilknyttet selskap	2	3 390 840	2 778 840	
Investeringer i aksjer og andeler	2	187 050	187 050	
Andre langsiktige fordringer		215 992	287 996	
Sum finansielle anleggsmidler		19 034 696	26 147 845	
Sum anleggsmidler		19 034 696	26 147 845	
Omløpsmidler				
Fordringer				
Andre kortsiktige fordringer	3	51 953	0	
Sum fordringer		51 953	0	
Bankinnskudd, kontanter o.l.		620 510	659 060	
Sum omløpsmidler		672 463	659 060	
Sum eiendeler		19 707 159	26 806 904	



Balanse			
Eidel Invest AS			
	Note	2021	2020
Egenkapital og gjeld			
Innskutt egenkapital			
Aksjekapital (300000 aksjer a 10)	6	3 000 000	3 000 000
Overkurs		3 000	3 000
Sum innskutt egenkapital		3 003 000	3 003 000
Opptjent egenkapital			
Annen egenkapital		14 571 883	17 007 130
Sum opptjent egenkapital		14 571 883	17 007 130
Sum egenkapital	7	17 574 883	20 010 130
Gjeld			
Avsetning for forpliktelser			
Annen langsiktig gjeld			
Gjeld til kredittinstitusjoner	5	2 103 250	2 282 250
Sum annen langsiktig gjeld		2 103 250	2 282 250
Kortsiktig gjeld			
Betalbar skatt	4	26 041	11 713
Utbytte		0	4 500 000
Annen kortsiktig gjeld		2 985	2 811
Sum kortsiktig gjeld		29 026	4 514 524
Sum gjeld		2 132 276	6 796 774
Sum egenkapital og gjeld		19 707 159	26 806 904

Nordfjordeid 3 1 3 2022
Styret i Eidel Invest AS

 Tore Erik Hjelle daglig leder, styremedlem	 Ove Martin Kjøllesdal styreleder	 Stein Bjørhovde styremedlem
--	--	---

Eidel Invest AS Side 4



Eidel Invest AS

Noter til regnskapet 2021

Note 0 Regnskapsprinsipper

Årsregnskapet er satt opp i samsvar med regnskapsloven av 1998. Regnskapsprinsippene beskrives nedenfor.

Eiendeler bestemt til varig eie eller bruk er klassifisert som anleggsmidler. Andre eiendeler er klassifisert som omløpsmidler. Fordringer som skal tilbakebetales innen et år er klassifisert som omløpsmidler. Ved klassifisering av kortsiktig og langsiktig gjeld er tilsvarende kriterier lagt til grunn.

Anleggsmidler vurderes til anskaffelseskost, men nedskrives til virkelig verdi når verdifallet forventes ikke å være forbigående. Anleggsmidler med begrenset økonomisk levetid avskrives planmessig. Langsiktig lån balanseføres til nominelt mottatt beløp på etableringstidspunktet.

Omløpsmidler vurderes til laveste av anskaffelseskost og virkelig verdi. Kortsiktig gjeld balanseføres til nominelt mottatt beløp på etableringstidspunktet. Kortsiktig gjeld oppskrives ikke til virkelig verdi som følge av renteendring. Enkelte poster er vurdert etter andre prinsipper og redegjøres for nedenfor.

Fordringer

Kundefordringer og andre fordringer oppføres til pålydende etter fradrag for avsetning til forventet tap. Avsetning til tap gjøres på grunnlag av en individuell vurdering av de enkelte fordringer. I tillegg gjøres det for øvrige kundefordringer en uspesifisert avsetning for å dekke antatt tap.

Bankinnskudd, kontanter o.l.

Bankinnskudd, kontanter ol. inkluderer kontanter, bankinnskudd og andre betalingsmidler med forfallsdato som er kortere enn tre måneder fra anskaffelse.

Inntekter

Inntekter blir bokført etterhvert som de blir opptjent

Skatter

Skattekostnaden sammenstilles med regnskapsmessige resultat før skatt. Skatt knyttet til egenkapitaltransaksjoner, for eksempel konsernbidrag, føres mot egenkapitalen.

Skattekostnaden består av betalbar skatt (skatt på årets direkte skattepliktige inntekt) og endring i netto utsatt skatt. Skattekostnad fordeles på ordinært resultat og resultat av ekstraordinære poster i henhold til skattegrunnlag. Utsatt skatt og utsatt skattefordel er presentert netto i balansen.



Eidel Invest AS

Noter til regnskapet 2021

Note 1 Lønnskostnader, antall ansatte, godtgjørelser m.m.

Selskapet har ingen ansatte. Daglig leder og styret har ikke mottatt lønn eller annen godtgjørelse i 2021. Selskapet er ikke pliktig til å ha obligatorisk tjenestepensjon.

Utbetalt til revisor for revisjon utgjør kr 9.600 ekskl. mva.
I tillegg kommer andre tjenester med kr 12.000 ekskl. mva.

Note 2 Aksjer i andre selskap

Eidel Invest AS har pr 31.12.2021 eierandeler i følgende selskap:

Firma	Anskaff. tidspunkt	Forr. kommune	Eierandel/ stemmerett	Selskapets egenkapital 100 %	Selskapets resultat 100 %	Bokført verdi 31.12.
Eid Elektro AS	2009	Stad	100,00 %	24 858 428	11 313 075	5 314 523
EE Bergen Invest AS	2013	Stad	100,00 %	1 529 459	320 533	4 036 291
EE Invest AS	2012	Stad	100,00 %	1 378 551	-561 291	2 890 000
Sum aksjer i datterselskap						12 240 814
Nesbakk Rør AS	2021	Stad	33,67 %	932 089	-15 023	612 000
Nordvest Elektro Holding AS	2014	Volda	34,29 %	3 474 768	244 854	2 778 840
Sum aksjer i tilknyttede selskap *						3 390 840
El-Proffen AS	2016					25 000
Reisemål Stryn & Nordfjord A/	2016					12 000
Sagastad Drift AS	2016					150 000
Nordfjordeid Senter AS						50
Sum øvrige aksjer						187 050

* For tilknyttede selskap er regnskapstall for 2020 vist, da 2021 ikke er endelig avlagt. For datterselskap vises 2021-tall.

Det er inntektsført kr 3.000.000 i utbytte fra Eid Elektro AS.

Note 3 Mellomværende med selskap i samme konsern

Det er gitt lån til datterselskapet EE Invest AS på kr 3.000.000. Øvrige utlån er innfridd i 2021.

Alle mellomvære er renteregnet, og renteinntekt er vist på egen linje i resultatregnskapet. Andre kortsiktige fordringer i balansen er opptjente, ikke mottatte renter på balansedagen.



Eidel Invest AS

Noter til regnskapet 2021

Note 4 Skatter

Spesifikasjon av midlertidige

forskjeller:	31.12.2020	31.12.2021	Endring
Omløpsmidler/kortsiktig gjeld	0	0	0
Anleggsmidler/langsiktig gjeld	0	0	0
Skattemessig underskudd til fremføring	0	0	0
Grunnlag skatt/utsatt skattefordel	0	0	0
Utsatt skatt/skattefordel 22%	0	0	

Utsatt skattefordel er ikke bokført

Årets skattekostnad fremkommer slik:

	2021	2020
Resultat før skattekostnad	3 090 793	655 585
Endring i midlertidige forskjeller	0	0
Permanente forskjeller	-2 972 425	-602 344
Bruk av skattemess. fremførbart underskudd	0	0
Grunnlag for betalbar skatt	118 368	53 241
Sum betalbar skatt i balansen	26 041	11 713
Endring i balanseført utsatt skatt	0	0
For mye avsatt skatt tidl. år	0	0
Sum skattekostnad	26 041	11 713

Note 5 Pantstillelser

Av bokført gjeld er kr 2.103.250 sikret ved pant.

Andel gjeld som forfaller til betaling mer enn 5 år etter regnskapsårets utgang utgjør kr 1.208.250

Bokført verdi av pantsatte eiendeler utgjør kr 12.240.814

Note 6 Antall aksjer, aksjeeiere m.m.

Selskapet har en aksjekapital på kr 3.000.000 fordelt på 300 000 aksjer.

Aksjene har lik rett.

Aksjeeiere:	Antall	Eierandel
Kjøllesdal Invest AS	82 020	27,34 %
Hjelko AS	120 000	40,00 %
Ståle Bruvoll	18 000	6,00 %
JOA AS	29 865	9,96 %
Ivar Brendehaug	6 000	2,00 %
Bjarte Dahlgren	8 250	2,75 %
Jon Arne Hjelle	6 000	2,00 %
Solvang Investering AS	29 865	9,96 %
	300 000	100,00 %

Ove Kjøllesdal (styreleder) eier gjennom sitt heleide selskap Kjøllesdal Invest AS 27,3% av aksjene i Eidel Invest AS.

Styremedlem og daglig leder Tore Hjelle eier gjennom sitt heleide selskap Hjelko AS 40% av aksjene i Eidel Invest AS



Eidel Invest AS

Noter til regnskapet 2021

Note 7	Egenkapital				
		Aksje- kapital	Overkurs	Annen egenkap.	Sum
	Egenkapital 31. desember 2020	3 000 000	3 000	17 007 130	20 010 130
	<u>Årets endring i egenkapital:</u>				
	Utdelt tilleggsutbytte	0	0	0	0
	Årets resultat	0	0	3 064 752	3 064 752
	Avsatt utbytte	0	0	-5 500 000	-5 500 000
	Egenkapital 31. desember 2021	3 000 000	3 000	14 571 883	17 574 883



EIDEL INVEST AS

Kontantstrømoppstilling

	2021	2020
LIKVIDER TILFØRT/BRUKT PÅ VIRKSOMHETEN:		
	3 079 080	639 281
Tilført fra årets virksomhet *)		
+/- Endring i varelager	0	0
+/- Endring i debitorer	0	0
+/- Endring i leverandørgjeld	0	0
+/- Endring tidsavgrensede poster	-51 779	6 064 169
A = Netto likviditetsendring fra virksomheten	3 027 301	6 703 450
LIKVIDER TILFØRT/BRUKT PÅ INVESTERINGER:		
- Investert i varige driftsmidler	0	0
+ Salg av varige driftsmidler (salgssum)	0	0
+ Salgssum anleggsaksjer	0	2 768 040
+/- Investering i anleggsaksjer	-612 000	-2 828 840
B = Netto likviditetsendringer fra investeringer	-612 000	-60 800
LIKVIDER TILFØRT/BRUKT PÅ FINANSIERING:		
+ Opptak av ny gjeld (kortsiktig og langsiktig)	0	0
- Nedbetaling av lang- og kortsiktig gjeld	-179 000	-179 000
- Økt langsiktig utlån	0	0
+/- Redusert/økt utlån til datterselskap	7 653 145	-4 964 772
+ Nedbetaling av langsiktig fordring	72 004	122 004
- Utbetalt utbytte	-10 000 000	-1 500 000
+/- Netto utbetaling/innbetaling ved kjøp egne aksjer	0	0
C = Netto likviditetsendring fra finansiering	-2 453 851	-6 521 768
	-38 550	120 882
Netto endring i likvider gjennom året		
+ Likviditetsbeholdning pr. 01.01.	659 060	538 178
= Likviditetsbeholdning pr. 31.12.	620 510	659 060
*) Dette tallet fremkommer slik:		
	3 090 793	655 585
Årets resultat før skatt		
- Gevinst/+ tap ved salg av anleggsmidler	0	0
- Gevinst/+ tap ved salg av aksjer	0	-40
+ Ordinære avskrivninger	0	0
+/- Endring i pensjonsforpliktelser uten kontantstrømeffekt	0	0
- Betalt skatt	-11 713	-16 264
= Tilført fra årets virksomhet	3 079 080	639 281



Resultatregnskap			
Konsern Eidel Invest AS			
Driftsinntekter og driftskostnader	Note	2021	2020
Salgsinntekt		151 030 766	123 477 425
Annen driftsinntekt		453 023	318 615
Sum driftsinntekter		151 483 789	123 796 040
Varekostnad		76 009 496	59 333 425
Lønnskostnad	1	48 289 975	43 097 684
Avskrivning av driftsmidler og immaterielle eiendeler	2	1 427 285	1 066 390
Nedskrivning av driftsmidler og immaterielle eiendeler	2	0	-24 021
Annen driftskostnad	1	10 778 254	9 433 397
Sum driftskostnader		136 505 010	112 906 875
Driftsresultat		14 978 779	10 889 165
Annen renteinntekt		5 514	15 713
Annen finansinntekt		57 288	23 343
Annen rentekostnad		570 809	518 907
Resultat av finansposter		-508 007	-479 851
Ordinært resultat før skattekostnad		14 470 772	10 409 314
Skattekostnad på ordinært resultat	3	3 333 702	2 220 932
Ordinært resultat		11 137 070	8 188 382
Årsresultat		11 137 070	8 188 382


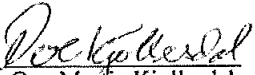



Balanse			
Konsern Eidel Invest AS			
Eiendeler	Note	2021	2020
Anleggsmidler			
Tomter, bygninger o.a. fast eiendom	2, 4	25 936 784	24 177 791
Driftsløsøre, inventar o.a. utstyr	2, 4	649 406	905 109
Sum varige driftsmidler		26 586 190	25 082 900
Finansielle anleggsmidler			
Investeringer i tilknyttet selskap	5	3 390 840	2 778 840
Investeringer i aksjer og andeler	5	470 042	470 042
Andre langsiktige fordringer		215 992	287 996
Sum finansielle anleggsmidler		4 076 874	3 536 878
Sum anleggsmidler		30 663 064	28 619 778
Omløpsmidler			
Lager av varer og annen beholdning	4	6 474 911	5 480 281
Fordringer			
Kundefordringer	6	20 042 211	23 001 822
Andre kortsiktige fordringer		18 258 582	11 201 393
Sum fordringer	4	38 300 793	34 203 215
Bankinnskudd, kontanter o.l. (herav bundet kr 2.557.467)		5 623 721	8 622 519
Sum omløpsmidler		50 399 425	48 306 015
Sum eiendeler		81 062 489	76 925 793



Balanse			
Konsern Eidel Invest AS			
Egenkapital og gjeld	Note	2021	2020
Innskutt egenkapital			
Aksjekapital (300000 aksjer a 10)	7	3 000 000	3 000 000
Overkurs		3 000	3 000
Sum innskutt egenkapital		3 003 000	3 003 000
Opptjent egenkapital			
Annen egenkapital		30 097 507	24 460 436
Sum opptjent egenkapital		30 097 507	24 460 436
Sum egenkapital	8, 9	33 100 507	27 463 436
Gjeld			
Avsetning for forpliktelser			
Utsatt skatt	3	1 533 597	871 837
Sum avsetning for forpliktelser		1 533 597	871 837
Annen langsiktig gjeld			
Gjeld til kredittinstitusjoner	4	21 990 753	22 738 041
Sum annen langsiktig gjeld		21 990 753	22 738 041
Kortsiktig gjeld			
Leverandørgjeld		10 836 037	6 291 363
Betalbar skatt	3	2 671 942	2 159 168
Skyldig offentlige avgifter		5 849 939	7 906 595
Utbytte		0	4 500 000
Annen kortsiktig gjeld		5 079 714	4 995 353
Sum kortsiktig gjeld		24 437 632	25 852 479
Sum gjeld		47 961 982	49 462 357
Sum egenkapital og gjeld		81 062 489	76 925 793

Nordfjordeid 3 13 2022
Styret i Konsern Eidel Invest AS

 Tore Erik Hjelle daglig leder, styremedlem	 Ove Martin Kjøllesdal styreleder	 Stein Bjørhovde styremedlem
--	--	---

Konsern Eidel Invest AS Side 3



Konsern Eidel Invest AS

Noter til konsernregnskapet 2021

Note 0

Årsregnskapet er satt opp i samsvar med regnskapsloven av 1998. Regnskapsprinsippene beskrives nedenfor.

Eiendeler bestemt til varig eie eller bruk er klassifisert som anleggsmidler. Andre eiendeler er klassifisert som omløpsmidler. Fordringer som skal tilbakebetales innen et år er klassifisert som omløpsmidler. Ved klassifisering av kortsiktig og langsiktig gjeld er tilsvarende kriterier lagt til grunn.

Anleggsmidler vurderes til anskaffelseskost, men nedskrives til virkelig verdi når verdifallet forventes ikke å være forbigående. Anleggsmidler med begrenset økonomisk levetid avskrives planmessig. Langsiktig lån balanseføres til nominelt mottatt beløp på etableringstidspunktet.

Omløpsmidler vurderes til laveste av anskaffelseskost og virkelig verdi. Kortsiktig gjeld balanseføres til nominelt mottatt beløp på etableringstidspunktet. Kortsiktig gjeld oppskrives ikke til virkelig verdi som følge av renteendring. Enkelte poster er vurdert etter andre prinsipper og redegjøres for nedenfor.

Fordringer

Kundefordringer og andre fordringer oppføres til pålydende etter fradrag for avsetning til forventet tap. Avsetning til tap gjøres på grunnlag av en individuell vurdering av de enkelte fordringer. I tillegg gjøres det for øvrige kundefordringer en uspesifisert avsetning for å dekke antatt tap.

Varebeholdning

Lager av innkjøpte varer er verdsatt til laveste av anskaffelseskost etter FIFO-prinsippet og virkelig verdi.

Prosjekt i arbeid

Verdsattelsesprinsippet for prosjekt i arbeid er løpende avregning med påslag for fortjeneste.

Bankinnskudd, kontanter o.l.

Bankinnskudd, kontanter o.l. inkluderer kontanter, bankinnskudd og andre betalingsmidler med forfallsdato som er kortere enn tre måneder fra anskaffelse.

Inntekter

Inntekter blir bokført etterhvert som de blir opptjent

Pensjonsforpliktelse

Datterselskaps pensjonsordning er både ytelsesbasert og innskuddsbasert. Innbetalt premie kostnadsføres løpende. Fra 2015 har selskapet balanseført pensjonsforpliktelser knyttet til den ytelsesbaserte ordningen.

Skatter

Skattekostnaden sammenstilles med regnskapsmessige resultat før skatt. Skatt knyttet til egenkapitaltransaksjoner, for eksempel konsernbidrag, føres mot egenkapitalen.

Skattekostnaden består av betalbar skatt (skatt på årets direkte skattepliktige inntekt) og endring i netto utsatt skatt. Skattekostnaden fordeles på ordinært resultat og resultat av ekstraordinære poster i henhold til skattegrunnlaget. Utsatt skatt og utsatt skattefordel er presentert netto i balansen.



Konsern Eidel Invest AS

Noter til konsernregnskapet 2021

Note 1 Lønnskostnad, antall ansatte, godtgjørelser m.m.

Lønnskostnad	2021	2020
Lønn, feriepenger m.m	40 260 946	36 228 518
Arbeidsgiveravgift	4 854 673	4 036 810
Obligatorisk tjenestepensjon, inkl. endring i pensjonsforpliktelse	2 540 123	2 441 517
Forventet Skattefunn-refusjon	0	0
Andre lønnskostnader	634 234	390 839
Sum	48 289 975	43 097 684
Årsverk	76	69

Sammensetning av balanseført pensjonsforpliktelse:

	2021	2020
Beregnet pensjonsforpliktelse brutto	-3 492 423	-3 400 658
Verdi av pensjonsmidler	3 460 000	3 196 000
Ikke resultatført aktuarielt tap, inkl. arb.g.avgift	32 423	204 658
Sum pensjonsforpliktelse, aktuarberegnet	0	0
Balanseført forpliktelse knyttet til gammel AFP-ordning	0	0
Sum pensjonsforpliktelser i balansen	0	0

Forutsetninger for aktuarberegning:

Diskonteringsrente	1,70 %	1,70 %
Forventet årlig avkastning pensjonsmidler	2,70 %	2,70 %
Årlig forventet lønnsvekst	2,25 %	2,25 %
Årlig forventet G-regulering	2,25 %	2,00 %
Antall personer omfattet	2	2

Det er ikke gitt lån/sikkerhetsstillelse til daglig leder, styreleder eller andre nærstående parter.

Det er ikke inngått avtaler om bonus, overskuddsdeling, opsjoner eller lignende for daglig leder, styreleder og styremedlemmer.

Revisor

Kostnadsført revisjonshonorarer samlet for konsernet utgjør kr 89.800 ekskl. mva.

I tillegg er det kostnadsført kr 27.700 i honorar til revisor for annen bistand.

Note 2 Varige driftsmiddel

	Goodwill	Tomter, bygninger m.m.	Driftsløsøre, verktøy	SUM
Anskaffelseskost 1.1.	7 400	33 145 691	6 047 923	39 201 014
Tilgang kjøpte driftsmidler	0	2 930 575	249 000	3 179 575
Avgang	0	0	-249 000	-249 000
Anskaffelseskost 31.12.	7 400	36 076 266	6 047 923	42 131 589
Akkumulerte avskrivninger 31.12.	7 400	10 139 483	5 398 515	15 545 398
Akkumulert nedskrivning 31.12.	0	0	0	0
Bokført verdi pr. 31.12.	0	25 936 783	649 406	26 586 190
Årets avskrivninger	0	1 171 582	255 703	1 427 285
Årets nedskrivning (reversering av tidligere års nedskr.)	0	0	0	0
Økonomisk levetid		10 år	3 - 5 år	
Avskrivningsplan	Lineær	Lineær	Lineær	



Konsern Eidel Invest AS

Noter til konsernregnskapet 2021

Note 3 Skattekostnad

Spesifikasjon av midlertidige forskjeller:	31.12.2020	31.12.2021	Endring
Anleggsmidler	-641 702	-811 394	169 692
Implementering pensjonsforplikting	0	0	0
Omløpsmidler	3 714 350	6 715 348	-3 000 998
Skattemess. Underskudd	-189 623	-574 222	384 599
SUM	2 883 025	5 329 732	-2 446 707
Sum forskjeller som ikke er utlignet	1 079 871	1 641 162	-561 291
Grunnlag utsatt skatt	3 962 896	6 970 894	-3 007 998
Utsatt skatt 22 %	871 837	1 533 597	-661 760

Utsatt skattefordel som ikke er balanseført utgjør

237 572 361 056

Betalbar skatt i morselskap og datterselskap
Endring i balanseført utsatt skatt utgjør
Konsernbidragets effekt på skatt i døtre
Sum skattekostnad i konsernet

2020	2021
2 159 168	2 671 942
61 764	661 760
0	0
2 220 932	3 333 702

Note 4 Pantstillelser

Av bokført gjeld er kr 21.990.753 sikret ved pant.

Driftsløsøre og fordringer med balanseført verdi kr 46.024.268 i Eid Elektro AS er stilt som sikkerhet for ramme på kassekreditt (ubenyttet pr 31.12.21).

Det samme eiendelene står også som sikkerhet for bankgarantier som er gitt av et av datterselskapene overfor enkelte kunder. Samlet garantibeløp 31.12.2021 er kr 0.

Andel gjeld som forfaller til betaling innen 5 år etter regnskapsårets utgang utgjør kr 18.412.451

Bokført verdi av pantsatte eiendeler utgjør kr 71.361.894.



Konsern Eidel Invest AS

Noter til konsernregnskapet 2021

Note 5 Aksjer i andre selskap

Firma	Forr. adresse	Eierandel/ stemmerett	Selskapets egenkapital 100 %	Selskapets resultat 100 %	Bokført verdi 31.12.
Nesbakk Rør AS	Stad	33,67 %	932 089	-15 023	612 000
Nordvest Elektro Holding AS	Volda	34,29 %	3 474 768	244 854	2 778 840
Sum aksjer i tilknyttet selskap					3 390 840
Sagastad Drift AS					150 000
El-proffen AS					25 000
Inviro AS					199 992
Reisemål Stryn & Nordfjord AS					12 000
Vanylven Utvikling AS					3 000
Stad Vekst AS					30 000
Nordfjordbrua AS					50 000
Nordfjordeid Senter AS					50
Sum øvrige aksjer					470 042

For de tilknyttede selskap er det resultat for 2020 og egenkapital pr 31.12.2020 som er vist over. Dette da årsregnskap for 2021 ikke er avlagt innen tidspunkt for regnskapsavleggelse for Eidel Invest AS.

Note 6 Debitorer

Posten er nedskrevet med en delkredereavsetning på kr 150.000. Dette synes å være tilstrekkelig til å møte tap i utestående pr. 31.12.21.

Note 7 Aksjekapital og aksjonærinformasjon

Aksjekapitalen i morselskapet pr 31.12.2021 består av 300 000 aksjer á kr 10,-

Aksjonærene i selskapet pr 31.12.2021 er:

	Antall aksjer	Andel
Kjøllesdal Invest AS	82 020	27,34 %
Hjelko AS	120 000	40,00 %
Ståle Bruvoll	18 000	6,00 %
JOA AS	29 865	9,96 %
Ivar Brendehaug	6 000	2,00 %
Bjarte Dahlgren	8 250	2,75 %
Jon Arne Hjelle	6 000	2,00 %
Solvang Investering AS	29 865	9,96 %
	300 000	100,0 %

Ove Kjøllesdal (styreleder) eier gjennom sitt heleide selskap Kjøllesdal Invest AS 27,34% av aksjene i Eidel Invest AS.

Styremedlem og daglig leder Tore Hjelle eier gjennom sitt heleide selskap Hjelko AS 40% av aksjene i Eidel Invest AS



Konsern Eidel Invest AS
Noter til konsernregnskapet 2021

Note 8 Egenkapital

	Aksje- kapital	Overkurs	Annen egenkap.	Sum egenkap.
Egenkapital 31. desember 2020	3 000 000	3 000	24 460 436	27 463 436
<u>Årets endring i egenkapital:</u>				
Utdelt tilleggsutbytte	0	0	-5 500 000	-5 500 000
Årets resultat	0	0	11 137 070	11 137 070
Avsatt utbytte	0	0	0	0
Egenkapital 31. desember 2021	3 000 000	3 000	30 097 507	33 100 507

Note 9 Konsolidering

Eidel Invest AS eier 100% av aksjene i Eid Elektro AS, EE Bergen Invest AS og EE Invest AS. Datterselskapene er konsolidert i konsernregnskapet der alle vesentlige transaksjoner og mellomværende mellom selskapene er eliminerte.



EIDEL INVEST AS - KONSERN

Kontantstrømoppstilling

	2021	2020
LIKVIDER TILFØRT/BRUKT PÅ VIRKSOMHETEN:		
	13 738 889	10 005 187
Tilført fra årets virksomhet *)		
+/- Endring i varelager	-994 630	-447 008
+/- Endring i debitorer	2 959 611	-5 550 883
+/- Endring i leverandørgjeld	4 544 674	-197 983
+/- Endring tidsavgrensede poster	-9 029 484	3 576 548
A = Netto likviditetsendring fra virksomheten	11 219 060	7 385 861
LIKVIDER TILFØRT/BRUKT PÅ INVESTERINGER:		
- Investert i varige driftsmidler	-3 179 575	-11 644 428
+ Salg av varige driftsmidler (salgssum)	249 000	0
+ Salgssum anleggsaksjer	0	0
+ Mottatt nedbetaling på langs. utlån	72 004	122 004
- Investering i anleggsaksjer og langs. utlån	-612 000	-260 834
B = Netto likviditetsendringer fra investeringer	-3 470 571	-11 783 258
LIKVIDER TILFØRT/BRUKT PÅ FINANSIERING:		
+ Opptak av ny gjeld (kortsiktig og langsiktig)	0	18 310 150
- Nedbetaling av lang- og kortsiktig gjeld	-747 288	-7 988 192
- Økt utlån til datterselskap	0	0
+ Nedbetaling av langsiktig fordring	0	0
- Utbetalt utbytte	-10 000 000	-1 500 000
+/- Netto utbetaling/innbetaling ved kjøp egne aksjer	0	0
C = Netto likviditetsendring fra finansiering	-10 747 288	8 821 958
	-2 998 799	4 424 561
Netto endring i likvider gjennom året		
+ Likviditetsbeholdning pr. 01.01.	8 622 519	4 197 957
= Likviditetsbeholdning pr. 31.12.	5 623 721	8 622 519
*) Dette tallet fremkommer slik:		
	14 470 772	10 409 314
Årets resultat før skatt		
- Gevinst/+ tap ved salg av anleggsmidler	0	0
- Gevinst/+ tap ved salg av aksjer	0	0
- Nedskrivning aksjer	0	0
+ Ordinære avskrivninger	1 427 285	1 066 390
- Nedskrivning driftsmiddel	0	-24 021
+/- Endring i pensjonsforpliktelser uten kontantstrømeffekt	0	0
- Betalt skatt	-2 159 168	-1 446 496
= Tilført fra årets virksomhet	13 738 889	10 005 187



hovden & vatne statsautoriserte revisorar as

Medlemmer i Den norske Revisorforening
Autorisert rekneskapsførarselskap
Org.nr. 987 832 916 MVA
E-post: firmapost@h-v.no
www.h-v.no

Til generalforsamlinga i
Eidel Invest AS

Melding frå uavhengig revisor

Uttale om revisjonen av årsrekneskapen

Side 1 av 2

Konklusjon

Vi har revidert Eidel Invest AS sitt årsrekneskap som består av:

- selskapsrekneskapen, som består av balanse per 31. desember 2021, resultatrekneskap som viser eit overskot på kr 3.064.752 og kontantstraumoppstilling for rekneskapsåret som vart avslutta per denne dato og notar til årsrekneskapen, herunder eit samandrag av viktige rekneskapsprinsipp, og
- konsernrekneskapen, som består av balanse per 31. desember 2021, resultatrekneskap som viser eit overskot på kr 11.137.070 og kontantstraumoppstilling for rekneskapsåret som vart avslutta per denne dato og notar til årsrekneskapen, herunder eit samandrag av viktige rekneskapsprinsipp.

Etter vår meining

- oppfyller årsrekneskapen gjeldande lovkrav, og
- gir selskapsrekneskapen eit rettvisande bilde av selskapets finansielle stilling per 31. desember 2021 og av resultatet og kontantstraumane for rekneskapsåret avsluttet per denne dato i samsvar med rekneskapslova sine reglar og god rekneskapsskikk i Noreg, og
- gir konsernrekneskapen eit rettvisande bilete av konsernet si finansielle stilling per 31. desember 2021 og av resultatet og kontantstraumane for rekneskapsåret avslutta per denne dato i samsvar med rekneskapslova sine reglar og god rekneskapsskikk i Noreg.

Grunnlag for konklusjonen

Vi har gjennomført revisjonen i samsvar med dei internasjonale revisjonsstandardane International Standards on Auditing (ISA-ane). Våre oppgåver og plikter etter desse standardane er skildra under overskrifta Revisors oppgåver og plikter ved revisjon av årsrekneskapen. Vi er uavhengige av selskapet slik det er krav om i lov, forskrift og International Code of Ethics for Professional Accountants (medrekna dei internasjonale sjølvstendestandardane) utferda av the International

Ørsta	Nordfjordeid	Stryn
Ivar Aasengt. 10, Postb. 203, 6151 Ørsta Tlf.: 70 04 59 00	Øyane 11, Postb. 315, 6772 Nordfjordeid Tlf.: 57 88 64 16	Tønningsg. 42, 6783 Stryn Tlf.: 48 44 07 30



Ethics Standard Boards for Accountants (IESBA-reglane), og har oppfylt dei andre etiske pliktene våre i samsvar med desse krava. Etter vår oppfatning er innhenta revisjonsbevis tilstrekkeleg og formålstenleg som grunnlag for konklusjonen vår.

Øvrig informasjon

Styret og dagleg leiar (leiinga) er ansvarlege for informasjonen i årsmeldinga. Vår konklusjon om årsrekneskapen ovanfor dekker ikkje informasjonen i årsmeldinga.

I samband med revisjonen av årsrekneskapen er det vår oppgåve å lese årsmeldinga. Føremålet er å vurdere korvidt det ligg føre vesentleg inkonsistens mellom årsmeldinga og årsrekneskapen og den kunnskap vi har opparbeida oss under revisjonen av årsrekneskapen, eller korvidt informasjon i årsmeldinga elles framstår som vesentleg feil. Vi har plikt til å rapportere dersom årsmeldinga framstår som vesentleg feil. Vi har ingenting å rapportere i så måte.

Basert på kunnskapen vi har opparbeida oss i revisjonen, meiner vi at årsmeldinga

- er konsistent med årsrekneskapen og
- inneheld dei opplysningar som skal gjevast i samsvar med gjeldende lovkrav.

Styret og dagleg leiar sitt ansvar for årsrekneskapen

Styret og dagleg leiar (leiinga) er ansvarleg for å utarbeide årsrekneskapen og for at han gjev eit rettvísande bilete i samsvar med rekneskapslova sine reglar og god rekneskapsskikk i Noreg. Leiinga er også ansvarleg for slik intern kontroll som ein finn naudsynt for å kunne utarbeide ein årsrekneskap som ikkje inneheld vesentleg feilinformasjon, verken som følge av misleg framferd eller feil som ikkje er tilsikta.

Ved utarbeidinga av årsrekneskapen må leiinga ta standpunkt til selskapet si evne til å halde fram med drifta og opplyse om tilhøve av betydning for dette. Føresetnaden om at drifta kan halde fram, skal leggjast til grunn for årsrekneskapen så lenge det ikkje er sannsynleg at verksemda vil bli avvikla.

Revisor sine oppgåver og plikter ved revisjonen av årsrekneskapen

Vårt mål er å oppnå tryggande sikkerheit for at årsrekneskapen totalt sett ikkje inneheld vesentleg feilinformasjon, verken som følge av misleg framferd eller feil som ikkje er tilsikta, og å gi ei revisjonsmelding som inneheld konklusjonen vår. Tryggande sikkerheit er ein høg grad av sikkerheit, men ingen garanti for at ein revisjon utført i samsvar med ISA-ane, alltid vil avdekke vesentleg feilinformasjon som eksisterer. Feilinformasjon kan oppstå som følge av misleg framferd eller feil som ikkje er tilsikta. Feilinformasjon blir vurdert som vesentleg dersom han, åleine eller samla, innanfor rimelege grenser kan forventast å påverke økonomiske avgjerle som brukarane tar basert på årsrekneskapen.

For vidare skildring av revisor sine oppgåver og plikter vert det vist til <https://revisorforeningen.no/revisjonsberetninger>

Ørsta, 03.03.2022

Hovden & Vatne statsautoriserte revisorar AS

Geir A. Vatne

statsautorisert revisor