



ÅRSREGNSKAPET FOR REGNSKAPSÅRET 2024 - GENERELL INFORMASJON

Enheten

Organisasjonsnummer: 963 263 201
Organisasjonsform: Aksjeselskap
Foretaksnavn: PECO AS
Forretningsadresse: c/o Røyken Legekontor
Bråsetveien 10
3440 RØYKEN

Regnskapsår

Årsregnskapets periode: 01.01.2024 - 31.12.2024

Konsern

Morselskap i konsern: Nei

Regnskapsregler

Regler for små foretak benyttet: Ja
Benyttet ved utarbeidelsen av årsregnskapet til selskapet: Regnskapslovens alminnelige regler

Årsregnskapet fastsatt av kompetent organ

Bekreftet av representant for selskapet: Dag Mo Eriksen
Dato for fastsettelse av årsregnskapet: 23.04.2025

Grunnlag for avgivelse

År 2024: Årsregnskapet er elektronisk innlevert
År 2023: Tall er hentet fra elektronisk innlevert årsregnskap fra 2024

Det er ikke krav til at årsregnskapet m.v. som sendes til Regnskapsregisteret er undertegnet. Kontrollen på at dette er utført ligger hos revisor/enhetens øverste organ. Sikkerheten ivaretas ved at innsender har rolle/rettighet for innsending av årsregnskapet via Altinn, og ved at det bekreftes at årsregnskapet er fastsatt av kompetent organ.

Brønnøysundregistrene, 03.06.2025



Resultatregnskap

Beløp i: NOK	Note	2024	2023
RESULTATREGNSKAP			
Inntekter			
Salgsinntekt		5 719 682	5 314 711
Annen driftsinntekt		13 700	72 912
Sum inntekter		5 733 382	5 387 623
Kostnader			
Lønnskostnad	1, 2	1 023 990	1 152 315
Avskrivning på varige driftsmidler og immaterielle eiendeler	3	2 895	126 831
Annen driftskostnad		1 542 137	1 337 413
Sum kostnader		2 569 022	2 616 559
Driftsresultat		3 164 360	2 771 064
Finansinntekter og finanskostnader			
Annen renteinntekt	4	331 067	197 587
Annen finansinntekt		5 651	14 081
Verdiøkning av finansielle instrumenter vurdert til virkelig verdi		46 552	64 245
Sum finansinntekter		383 270	275 913
Verdireduksjon av finansielle instrumenter vurdert til virkelig verdi		0	140 490
Annen rentekostnad		2 922	0
Annen finanskostnad		79 186	85 348
Sum finanskostnader		82 108	225 838
Netto finans		301 162	50 075
Resultat før skattekostnad		3 465 522	2 821 139
Skattekostnad		771 725	655 315
Årsresultat		2 693 798	2 165 824
Overføringer og disponeringer			
Tilleggsutbytte		1 800 000	700 000
Annen egenkapital		893 798	1 465 824



Resultatregnskap

Beløp i: NOK	Note	2024	2023
Sum overføringer og disponeringer		2 693 798	2 165 824



Balanse

Beløp i: NOK	Note	2024	2023
BALANSE - EIENDELER			
Anleggsmidler			
Immaterielle eiendeler			
Sum immaterielle eiendeler		0	0
Varige driftsmidler			
Maskiner og anlegg	3	0	0
Driftsløsøre, inventar, verktøy, kontormaskiner, ol.	3	11 581	507 323
Sum varige driftsmidler		11 581	507 323
Finansielle anleggsmidler			
Investeringer i aksjer og andeler		154 487	125 000
Andre langsiktige fordringer	4	5 618 098	5 519 622
Sum finansielle anleggsmidler		5 772 584	5 644 622
Sum anleggsmidler		5 784 165	6 151 946
Omløpsmidler			
Varer			
Fordringer			
Kundefordringer		39 000	0
Andre kortsiktige fordringer		9 170	23 136
Sum fordringer		48 170	23 136
Investeringer			
Markedsbaserte aksjer		371 634	321 451
Sum investeringer		371 634	321 451
Bankinnskudd, kontanter og lignende			
Bankinnskudd, kontanter og lignende		3 816 357	2 513 349
Sum bankinnskudd, kontanter og lignende		3 816 357	2 513 349
Sum omløpsmidler		4 236 161	2 857 935
SUM EIENDELER		10 020 326	9 009 881



Balanse

Beløp i: NOK	Note	2024	2023
BALANSE - EGENKAPITAL OG GJELD			
Egenkapital			
Innskutt egenkapital			
Aksjekapital		477 000	477 000
Sum innskutt egenkapital		477 000	477 000
Opptjent egenkapital			
Annen egenkapital		8 544 940	7 651 143
Sum opptjent egenkapital		8 544 940	7 651 143
Sum egenkapital		9 021 940	8 128 143
Gjeld			
Langsiktig gjeld			
Utsatt skatt		21 830	40 049
Sum avsetninger for forpliktelser		21 830	40 049
Annen langsiktig gjeld			
Sum annen langsiktig gjeld		0	0
Sum langsiktig gjeld		21 830	40 049
Kortsiktig gjeld			
Leverandørgjeld		8 656	3 897
Betalbar skatt		789 943	649 286
Skyldige offentlige avgifter		89 510	87 922
Annen kortsiktig gjeld		88 446	100 584
Sum kortsiktig gjeld		976 555	841 690
Sum gjeld		998 385	881 739
SUM EGENKAPITAL OG GJELD		10 020 326	9 009 882



Brønnøysundregistrene

ÅRSREGNSKAP FOR REGNSKAPSÅRET 2024 - GENERELL INFORMASJON

Journalnummer: 2025 496980

Enheten

Organisasjonsnummer: 963 263 201
Organisasjonsform: Aksjeselskap
Foretaksnavn: PECO AS
Forretningsadresse: c/o Røyken Legekantor
Bråsetveien 10
3440 RØYKEN

Regnskapsår

Årsregnskapets periode: 01.01.2024 - 31.12.2024

Konsern

Morselskap i konsern: Nei

Regnskapsregler

Regler for små foretak benyttet: Ja
Benyttet ved utarbeidelsen av
årsregnskapet til selskapet: Regnskapslovens alminnelige regler

Årsregnskapet fastsatt av kompetent organ

Bekreftet av representant for selskapet: Dag Mo Eriksen
Dato for fastsettelse av årsregnskapet: 23.04.2025

Revisjon

Selskapet har besluttet at årsregnskapet
ikke skal revideres: Ja
Årsregnskapet er utarbeidet av ekstern
autorisert regnskapsfører: Ja
Ekstern autorisert regnskapsfører har i
løpet av regnskapsåret bistått ved den
løpende regnskapsføringen eller utført
andre tjenester for selskapet enn å
utarbeide årsregnskapet: Ja

Grunnlag for avgivelse

År 2024: Årsregnskap er elektronisk innlevert.
År 2023: Tall er hentet fra elektronisk innlevert årsregnskap fra 2024.

Det er ikke krav til at årsregnskapet m.v. som sendes til Regnskapsregisteret er undertegnet. Kontrollen på at dette er utført ligger hos revisor/enhetens øverste organ. Sikkerheten ivaretas ved at innsender har rolle/rettighet for innsending av årsregnskapet via Altinn, og ved at det bekreftes at årsregnskapet er fastsatt av kompetent organ.

Brønnøysundregistrene, 02.06.2025

Brønnøysundregistrene
Postadresse: Postboks 900, 8910 Brønnøysund
Telefon: 75 00 75 00
E-post: firmapost@brreg.no Internett: www.brreg.no
Organisasjonsnummer: 974 760 673



Organisasjonsnr: 963 263 201
PECO AS

RESULTATREGNSKAP

Beløp i: NOK	Note	2024	2023
RESULTATREGNSKAP			
Inntekter			
Salgsinntekt		5 719 682	5 314 711
Annen driftsinntekt		13 700	72 912
Sum inntekter		5 733 382	5 387 623
Kostnader			
Lønnskostnad	1, 2	1 023 990	1 152 315
Avskrivning på varige driftsmidler og immaterielle eiendeler	3	2 895	126 831
Annen driftskostnad		1 542 137	1 337 413
Sum kostnader		2 569 022	2 616 559
Driftsresultat		3 164 360	2 771 064
Finansinntekter og finanskostnader			
Annen renteinntekt	4	331 067	197 587
Annen finansinntekt		5 651	14 081
Verdiøkning av finansielle instrumenter vurdert til virkelig verdi		46 552	64 245
Sum finansinntekter		383 270	275 913
Verdireduksjon av finansielle instrumenter vurdert til virkelig verdi		0	140 490
Annen rentekostnad		2 922	0
Annen finanskostnad		79 186	85 348
Sum finanskostnader		82 108	225 838
Netto finans		301 162	50 075
Resultat før skattekostnad		3 465 522	2 821 139
Skattekostnad		771 725	655 315
Årsresultat		2 693 798	2 165 824
Overføringer og disponeringer			
Tilleggsutbytte		1 800 000	700 000
Annen egenkapital		893 798	1 465 824
Sum overføringer og disponeringer		2 693 798	2 165 824



Organisasjonsnr: 963 263 201
PECO AS

BALANSE

Beløp i: NOK	Note	2024	2023
BALANSE - EIENDELER			
Anleggsmidler			
Immaterielle eiendeler			
Sum immaterielle eiendeler		0	0
Varige driftsmidler			
Maskiner og anlegg	3	0	0
Driftsløsøre, inventar, verktøy, kontormaskiner, ol.	3	11 581	507 323
Sum varige driftsmidler		11 581	507 323
Finansielle anleggsmidler			
Investeringer i aksjer og andeler		154 487	125 000
Andre langsiktige fordringer	4	5 618 098	5 519 622
Sum finansielle anleggsmidler		5 772 584	5 644 622
Sum anleggsmidler		5 784 165	6 151 946
Omløpsmidler			
Varer			
Fordringer			
Kundefordringer		39 000	0
Andre kortsiktige fordringer		9 170	23 136
Sum fordringer		48 170	23 136
Investeringer			
Markedsbaserte aksjer		371 634	321 451
Sum investeringer		371 634	321 451
Bankinnskudd, kontanter og lignende			
Bankinnskudd, kontanter og lignende		3 816 357	2 513 349
Sum bankinnskudd, kontanter og lignende		3 816 357	2 513 349
Sum omløpsmidler		4 236 161	2 857 935
SUM EIENDELER		10 020 326	9 009 881
BALANSE - EGENKAPITAL OG GJELD			



Egenkapital		
Innskutt egenkapital		
Aksjekapital	477 000	477 000
Sum innskutt egenkapital	477 000	477 000
Opptjent egenkapital		
Annen egenkapital	8 544 940	7 651 143
Sum opptjent egenkapital	8 544 940	7 651 143
Sum egenkapital	9 021 940	8 128 143
Gjeld		
Langsiktig gjeld		
Utsatt skatt	21 830	40 049
Sum avsetninger for forpliktelseser	21 830	40 049
Annen langsiktig gjeld		
Sum annen langsiktig gjeld	0	0
Sum langsiktig gjeld	21 830	40 049
Kortsiktig gjeld		
Leverandørgjeld	8 656	3 897
Betalbar skatt	789 943	649 286
Skyldige offentlige avgifter	89 510	87 922
Annen kortsiktig gjeld	88 446	100 584
Sum kortsiktig gjeld	976 555	841 690
Sum gjeld	998 385	881 739
SUM EGENKAPITAL OG GJELD	10 020 326	9 009 882



Organisasjonsnr: 963 263 201
PECO AS

NOTEOPPLYSNINGER - SELSKAP - alle poster oppgitt i hele tall

Note

Regnskapsprinsipper

Årsregnskapet er satt opp i samsvar med regnskapsloven og god regnskapsskikk for små foretak. Salgsinntekter Inntektsføring ved salg av varer skjer på leveringstidspunktet. Tjenester inntektsføres etter hvert som de leveres. Klassifisering og vurdering av balanseposter Anleggsmidler er eiendeler bestemt til varig eie eller bruk. Eiendeler som er knyttet til varekretsløpet er klassifisert som omløpsmidler. Fordringer klassifiseres som omløpsmidler hvis de forfaller til betaling innen ett år etter transaksjonsdagen. Tilsvarende klassifiseres gjeld som kortsiktig hvis gjelden forfaller til betaling innen ett år. Omløpsmidler vurderes til laveste av anskaffelseskost og virkelig verdi. Kortsiktig gjeld balanseføres til nominelt beløp på etableringstidspunktet. Anleggsmidler vurderes til anskaffelseskost. Varige anleggsmidler avskrives etter en fornuftig avskrivningsplan. Anleggsmidlene nedskrives til virkelig verdi ved verdifall som ikke forventes å være forbigående. Langsiktig gjeld med unntak av andre avsetninger balanseføres til nominelt beløp på etableringstidspunktet. Fordringer Kundefordringer og andre fordringer er oppført i balansen til pålydende etter fradrag for avsetning til forventet tap. Avsetning til tap gjøres på grunnlag av individuelle vurderinger av de enkelte fordringene. Varige driftsmidler Varige driftsmidler balanseføres og avskrives over driftsmidlenes levetid dersom de har antatt levetid over 3 år og har en kostpris som overstiger kr 30 000. Direkte vedlikehold av driftsmidler kostnadsføres løpende under driftskostnader, mens påkostninger eller forbedringer tillegges driftsmidlets kostpris og avskrives i takt med driftsmidlet. Forøvrig er følgende regnskapsprinsipper anvendt: FIFO-metoden for tilordning av anskaffelseskost for ombyttbare finansielle eiendeler, laveste verdis prinsipp for markedsbaserte finansielle omløpsmidler. Leieavtaler er ikke balanseført. Skatt Skattekostnaden i resultatregnskapet omfatter både periodens betalbare skatt og endring i utsatt skatt. Utsatt skatt er beregnet med 22% på grunnlag av de midlertidige forskjeller som eksisterer mellom regnskapsmessige og skattemessige verdier, samt skattemessig underskudd til fremføring ved utgangen av regnskapsåret. Skatteøkende og skattereduserende midlertidige forskjeller som reverserer eller kan reversere i samme periode er fastsatt og skattevirkningen er beregnet på nettogrunnlaget. Selskapet har ikke endret regnskapsprinsipp fra 2023 til 2024.

Note

2

Antall årsverk i regnskapsåret

1.00

Note

1

Spesifisering av resultatregnskapet

Lønnskostnader



<u>Lønn</u>	<u>Årets</u>	<u>Fjorårets</u>
	707896.00	818920.00
<u>Folketrygdavgift</u>	<u>Årets</u>	<u>Fjorårets</u>
	151989.00	174910.00
<u>Andre ytelser</u>	<u>Årets</u>	<u>Fjorårets</u>
	164105.00	158486.00
<u>Sum lønnskostnader</u>	<u>Årets</u>	<u>Fjorårets</u>
	1023990.00	1152315.00

Note

Ekstraordinære inntekter og kostnader

<u>Sum</u>	<u>Beløp</u>
------------	--------------

Note

3

Varige driftsmidler og immaterielle eiendeler

<u>Anskaffelseskost 01.01.</u>	<u>Varige driftsmidler</u>	<u>Immaterielle eiend.</u>
	704680.00	0.00
<u>Avgang i året</u>	<u>Varige driftsmidler</u>	<u>Immaterielle eiend.</u>
	654222.00	0.00
<u>Anskaffelseskost 31.12.</u>	<u>Varige driftsmidler</u>	<u>Immaterielle eiend.</u>
	50458.00	0.00
<u>Samlede av-/nedskrivn.</u>	<u>Varige driftsmidler</u>	<u>Immaterielle eiend.</u>
	38877.00	0.00
<u>Balanseført verdi 31.12.</u>	<u>Varige driftsmidler</u>	<u>Immaterielle eiend.</u>
	11581.00	0.00
<u>Årets av-/nedskrivn.</u>	<u>Varige driftsmidler</u>	<u>Immaterielle eiend.</u>
	2895.00	0.00

Anskaffelseskost - balanseførte lånekostnader, egentilvirkede anleggsmidler

Goodwill spesifisert for hvert enkelt virksomhetskjøp

Avskrivningsplan for goodwill som er lenger enn fem år - begrunnelse

Mer om varige driftsmidler/immaterielle eiendeler

Konsernregnskap

Morselskapet sitt navn



Forretningskontor for morselskapet

Begrunnelse for at datterselskap er utelatt fra konsolideringen

Konsern, tilknyttet selskap m.v. - fordringer og gjeld

Fordringer

<u>Samlet beløp - tilknyttet selskap</u>	<u>Årets</u>	<u>Fjorårets</u>
--	--------------	------------------

Annen langsiktig gjeld

<u>Samlet beløp - foretak i samme konsern</u>	<u>Årets</u>	<u>Fjorårets</u>
---	--------------	------------------

<u>Samlet beløp - felles kontrollert virksomhet</u>	<u>Årets</u>	<u>Fjorårets</u>
---	--------------	------------------

<u>Samlet beløp - foretak i samme konsern</u>	<u>Årets</u>	<u>Fjorårets</u>
---	--------------	------------------

<u>Samlet beløp - felles kontrollert virksomhet</u>	<u>Årets</u>	<u>Fjorårets</u>
---	--------------	------------------

<u>Pantstillelse</u>	<u>Beløp</u>
----------------------	--------------

<u>Beholdning av egne aksjer</u>	<u>Antall</u>	<u>Pålydende</u>	<u>Andel av aksjek.</u>
----------------------------------	---------------	------------------	-------------------------

Note

4

Lån og sikkerhetsstillelse til medlemmer

Opplysninger om:

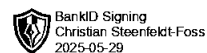
Medlemmer av:

<u>Samlet lån</u>	<u>Styret</u>	<u>Andre organ</u>
	2420204.00	0.00

<u>Hovedvilkår</u>	<u>Styret</u>	<u>Andre organ</u>
	Lån renteberegnes med skjermingsrente	

Mer om lån og sikkerhetsstillelse

Det er stilt betryggende sikkerhet med tinglyst pant i fast eiendom



Årsoppgjør for

PECO AS

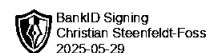
963263201

01.01.2024 - 31.12.2024

Innhold	Side
Resultatregnskap	2
Eiendeler	3
Egenkapital og gjeld	4
Noter	5



PECO AS
963 263 201

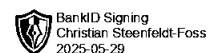


Resultatregnskap

	Note	2024	2023
Driftsinntekter			
Salgsinntekt		5 719 682	5 314 711
Annen driftsinntekt		13 700	72 912
Sum driftsinntekter		5 733 382	5 387 623
Driftskostnader			
Lønnskostnad	1, 2	-1 023 990	-1 152 315
Avskrivning på varige driftsmidler og immaterielle eiendeler	3	-2 895	-126 831
Annen driftskostnad		-1 542 137	-1 337 413
Sum driftskostnader		-2 569 022	-2 616 559
Driftsresultat		3 164 360	2 771 064
Finansinntekter			
Annen renteinntekt	4	331 067	197 587
Annen finansinntekt		5 651	14 081
Verdiøkning av finansielle instrumenter vurdert til virkelig verdi		46 552	64 245
Sum finansinntekter		383 270	275 913
Finanskostnader			
Verdireduksjon av finansielle instrumenter vurdert til virkelig verdi		0	-140 490
Annen rentekostnad		-2 922	0
Annen finanskostnad		-79 186	-85 348
Sum finanskostnader		-82 108	-225 838
Netto finans		301 162	50 075
Resultat før skattekostnad		3 465 522	2 821 139
Skattekostnad		-771 725	-655 315
Årsresultat		2 693 798	2 165 824
Overføringer			
Tilleggsutbytte		1 800 000	700 000
Annen egenkapital		893 798	1 465 824
Sum overføringer		2 693 798	2 165 824



PECO AS
963 263 201

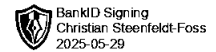


Balanse

	Note	31.12.2024	31.12.2023
EIENDELER			
Anleggsmidler			
Varige driftsmidler			
Driftsløsøre, inventar, verktøy, kontormaskiner, ol.	3	11 581	507 323
Sum varige driftsmidler		11 581	507 323
Finansielle anleggsmidler			
Investeringer i aksjer og andeler		154 487	125 000
Andre langsiktige fordringer	4	5 618 098	5 519 622
Sum finansielle anleggsmidler		5 772 584	5 644 622
Sum anleggsmidler		5 784 165	6 151 946
Omløpsmidler			
Fordringer			
Kundefordringer		39 000	0
Andre kortsiktige fordringer		9 170	23 136
Sum fordringer		48 170	23 136
Investeringer			
Markedsbaserte aksjer		371 634	321 451
Sum investeringer		371 634	321 451
Bankinnskudd, kontanter og lignende			
Bankinnskudd, kontanter og lignende		3 816 357	2 513 349
Sum bankinnskudd, kontanter og lignende		3 816 357	2 513 349
Sum omløpsmidler		4 236 161	2 857 935
SUM EIENDELER		10 020 326	9 009 881



PECO AS
963 263 201



Balanse

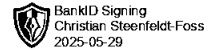
	Note	31.12.2024	31.12.2023
EGENKAPITAL OG GJELD			
Egenkapital			
Innskutt egenkapital			
Aksjekapital		477 000	477 000
Sum innskutt egenkapital		477 000	477 000
Opptjent egenkapital			
Annen egenkapital		8 544 940	7 651 143
Sum opptjent egenkapital		8 544 940	7 651 143
Sum egenkapital		9 021 940	8 128 143
Gjeld			
Avsetning og forpliktelser			
Utsatt skatt		21 830	40 049
Sum avsetning for forpliktelser		21 830	40 049
Kortsiktig gjeld			
Leverandørgjeld		8 656	3 897
Betalbar skatt		789 943	649 286
Skyldige offentlige avgifter		89 510	87 922
Annen kortsiktig gjeld		88 446	100 584
Sum kortsiktig gjeld		976 555	841 690
Sum gjeld		998 385	881 738
SUM EGENKAPITAL OG GJELD		10 020 326	9 009 881

RØYKEN, 23.04.2025

Christian Steinfeldt-Foss
styrets leder / daglig leder



PECO AS
963 263 201



Noter

Regnskapsprinsipper

Årsregnskapet er satt opp i samsvar med regnskapsloven og god regnskapsskikk for små foretak.

Salgsinntekter

Inntektsføring ved salg av varer skjer på leveringstidspunktet. Tjenester inntektsføres etter hvert som de leveres.

Klassifisering og vurdering av balanseposter

Anleggsmidler er eiendeler bestemt til varig eie eller bruk. Eiendeler som er knyttet til varekretsløpet er klassifisert som omløpsmidler. Fordringer klassifiseres som omløpsmidler hvis de forfaller til betaling innen ett år etter transaksjonsdagen. Tilsvarende klassifiseres gjeld som kortsiktig hvis gjelden forfaller til betaling innen ett år.

Omløpsmidler vurderes til laveste av anskaffelseskost og virkelig verdi. Kortsiktig gjeld balanseføres til nominelt beløp på etableringstidspunktet. Anleggsmidler vurderes til anskaffelseskost. Varige anleggsmidler avskrives etter en fornuftig avskrivningsplan. Anleggsmidlene nedskrives til virkelig verdi ved verdifall som ikke forventes å være forbigående. Langsiktig gjeld med unntak av andre avsetninger balanseføres til nominelt beløp på etableringstidspunktet.

Fordringer

Kundefordringer og andre fordringer er oppført i balansen til pålydende etter fradrag for avsetning til forventet tap. Avsetning til tap gjøres på grunnlag av individuelle vurderinger av de enkelte fordringene.

Varige driftsmidler

Varige driftsmidler balanseføres og avskrives over driftsmidlenes levetid dersom de har antatt levetid over 3 år og har en kostpris som overstiger kr 30 000. Direkte vedlikehold av driftsmidler kostnadsføres løpende under driftskostnader, mens påkostninger eller forbedringer tillegges driftsmidlets kostpris og avskrives i takt med driftsmidlet.

Forøvrig er følgende regnskapsprinsipper anvendt:

FIFO-metoden for tilordning av anskaffelseskost for ombyttbare finansielle eiendeler, laveste verdis prinsipp for markedsbaserte finansielle omløpsmidler. Leieavtaler er ikke balanseført.

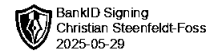
Skatt

Skattekostnaden i resultatregnskapet omfatter både periodens betalbare skatt og endring i utsatt skatt. Utsatt skatt er beregnet med 22% på grunnlag av de midlertidige forskjeller som eksisterer mellom regnskapsmessige og skattemessige verdier, samt skattemessig underskudd til fremføring ved utgangen av regnskapsåret. Skatteøkende og skattereduserende midlertidige forskjeller som reverserer eller kan reversere i samme periode er fastsatt og skattevirkningen er beregnet på nettogrunnlaget.

Selskapet har ikke endret regnskapsprinsipp fra 2023 til 2024.



PECO AS
963 263 201



Note 1 - Lønnskostnader

Spesifikasjon av lønnskostnader	2024	2023
Lønn	707 896	818 920
Arbeidsgiveravgift	151 989	174 910
Pensjonskostnader	0	0
Andre relaterte ytelser	164 105	158 486
Sum	1 023 990	1 152 315

Note 2 - Antall årsverk

Antall årsverk sysselsatt i regnskapsåret: 1

Note 3 - Varige driftsmidler og immaterielle eiendeler

	Varige driftsmidler
Anskaffelseskost 01.01.	704 680
Tilgang i året	0
Avgang i året	-654 222
Anskaffelseskost 31.12.	50 458
Samlede avskrivninger, nedskrivninger og reverseringer av nedskrivninger	-38 877
Balanseført verdi per 31.12.	11 581
Avskrivninger, nedskrivninger og reverseringer av nedskrivninger i regnskapsåret	2 895

Note 4 - Lån og sikkerhetsstillelse til ledende personer, eiere med videre

	Styremedlemmer
Samlet lån	2 420 204
Hovedvilkår	Lån renteberegnes med skjermingsrente

Mer om lån og sikkerhetsstillelse

Det er stilt betryggende sikkerhet med tinglyst pant i fast eiendom



PECO AS
963 263 201

Resultatregnskap

	Note	2024	2023
Driftsinntekter			
Salgsinntekt		5 719 682	5 314 711
Annen driftsinntekt		13 700	72 912
Sum driftsinntekter		5 733 382	5 387 623
Driftskostnader			
Lønnskostnad	1, 2	-1 023 990	-1 152 315
Avskrivning på varige driftsmidler og immaterielle eiendeler	3	-2 895	-126 831
Annen driftskostnad		-1 542 137	-1 337 413
Sum driftskostnader		-2 569 022	-2 616 559
Driftsresultat		3 164 360	2 771 064
Finansinntekter			
Annen renteinntekt	4	331 067	197 587
Annen finansinntekt		5 651	14 081
Verdøkning av finansielle instrumenter vurdert til virkelig verdi		46 552	64 245
Sum finansinntekter		383 270	275 913
Finanskostnader			
Verdireduksjon av finansielle instrumenter vurdert til virkelig verdi		0	-140 490
Annen rentekostnad		-2 922	0
Annen finanskostnad		-79 186	-85 348
Sum finanskostnader		-82 108	-225 838
Netto finans		301 162	50 075
Resultat før skattekostnad		3 465 522	2 821 139
Skattekostnad		-771 725	-655 315
Årsresultat		2 693 798	2 165 824
Overføringer			
Tilleggsutbytte		1 800 000	700 000
Annen egenkapital		893 798	1 465 824
Sum overføringer		2 693 798	2 165 824



PECO AS
963 263 201

Balanse

	Note	31.12.2024	31.12.2023
EIENDELER			
Anleggsmidler			
Varige driftsmidler			
Driftsløsøre, inventar, verktøy, kontormaskiner, ol.	3	11 581	507 323
Sum varige driftsmidler		11 581	507 323
Finansielle anleggsmidler			
Investeringer i aksjer og andeler		154 487	125 000
Andre langsiktige fordringer	4	5 618 098	5 519 622
Sum finansielle anleggsmidler		5 772 584	5 644 622
Sum anleggsmidler		5 784 165	6 151 946
Omløpsmidler			
Fordringer			
Kundefordringer		39 000	0
Andre kortsiktige fordringer		9 170	23 136
Sum fordringer		48 170	23 136
Investeringer			
Markedsbaserte aksjer		371 634	321 451
Sum investeringer		371 634	321 451
Bankinnskudd, kontanter og lignende			
Bankinnskudd, kontanter og lignende		3 816 357	2 513 349
Sum bankinnskudd, kontanter og lignende		3 816 357	2 513 349
Sum omløpsmidler		4 236 161	2 857 935
SUM EIENDELER		10 020 326	9 009 881



PECO AS
963 263 201

Balanse

	Note	31.12.2024	31.12.2023
EGENKAPITAL OG GJELD			
Egenkapital			
Innskutt egenkapital			
Aksjekapital		477 000	477 000
Sum innskutt egenkapital		477 000	477 000
Opptjent egenkapital			
Annen egenkapital		8 544 940	7 651 143
Sum opptjent egenkapital		8 544 940	7 651 143
Sum egenkapital		9 021 940	8 128 143
Gjeld			
Avsetning og forpliktelser			
Utsatt skatt		21 830	40 049
Sum avsetning for forpliktelser		21 830	40 049
Kortsiktig gjeld			
Leverandørgjeld		8 656	3 897
Betalbar skatt		789 943	649 286
Skyldige offentlige avgifter		89 510	87 922
Annen kortsiktig gjeld		88 446	100 584
Sum kortsiktig gjeld		976 555	841 690
Sum gjeld		998 385	881 738
SUM EGENKAPITAL OG GJELD		10 020 326	9 009 881

RØYKEN, 23.04.2025

Christian Steinfeldt-Foss
styrets leder / daglig leder



PECO AS
963 263 201

Noter

Regnskapsprinsipper

Årsregnskapet er satt opp i samsvar med regnskapsloven og god regnskapsskikk for små foretak.

Salgsinntekter

Inntektsføring ved salg av varer skjer på leveringstidspunktet. Tjenester inntektsføres etter hvert som de leveres.

Klassifisering og vurdering av balanseposter

Anleggsmidler er eiendeler bestemt til varig eie eller bruk. Eiendeler som er knyttet til varekretsløpet er klassifisert som omløpsmidler. Fordringer klassifiseres som omløpsmidler hvis de forfaller til betaling innen ett år etter transaksjonsdagen. Tilsvarende klassifiseres gjeld som kortsiktig hvis gjelden forfaller til betaling innen ett år.

Omløpsmidler vurderes til laveste av anskaffelseskost og virkelig verdi. Kortsiktig gjeld balanseføres til nominelt beløp på etableringstidspunktet. Anleggsmidler vurderes til anskaffelseskost. Varige anleggsmidler avskrives etter en fornuftig avskrivningsplan. Anleggsmidlene nedskrives til virkelig verdi ved verdifall som ikke forventes å være forbigående. Langsiktig gjeld med unntak av andre avsetninger balanseføres til nominelt beløp på etableringstidspunktet.

Fordringer

Kundefordringer og andre fordringer er oppført i balansen til pålydende etter fradrag for avsetning til forventet tap. Avsetning til tap gjøres på grunnlag av individuelle vurderinger av de enkelte fordringene.

Varige driftsmidler

Varige driftsmidler balanseføres og avskrives over driftsmidlenes levetid dersom de har antatt levetid over 3 år og har en kostpris som overstiger kr 30 000. Direkte vedlikehold av driftsmidler kostnadsføres løpende under driftskostnader, mens påkostninger eller forbedringer tillegges driftsmidlets kostpris og avskrives i takt med driftsmidlet.

Forøvrig er følgende regnskapsprinsipper anvendt:

FIFO-metoden for tilordning av anskaffelseskost for ombyttbare finansielle eiendeler, laveste verdis prinsipp for markedsbaserte finansielle omløpsmidler. Leieavtaler er ikke balanseført.

Skatt

Skattekostnaden i resultatregnskapet omfatter både periodens betalbare skatt og endring i utsatt skatt. Utsatt skatt er beregnet med 22% på grunnlag av de midlertidige forskjeller som eksisterer mellom regnskapsmessige og skattemessige verdier, samt skattemessig underskudd til fremføring ved utgangen av regnskapsåret. Skatteøkende og skattereduserende midlertidige forskjeller som reverserer eller kan reversere i samme periode er fastsatt og skattevirkningen er beregnet på nettogrunnlaget.

Selskapet har ikke endret regnskapsprinsipp fra 2023 til 2024.



PECO AS
963 263 201

Note 1 - Lønnskostnader

Spesifikasjon av lønnskostnader	2024	2023
Lønn	707 896	818 920
Arbeidsgiveravgift	151 989	174 910
Pensjonskostnader	0	0
Andre relaterte ytelser	164 105	158 486
Sum	1 023 990	1 152 315

Note 2 - Antall årsverk

Antall årsverk sysselsatt i regnskapsåret: 1

Note 3 - Varige driftsmidler og immaterielle eiendeler

	Varige driftsmidler
Anskaffelseskost 01.01.	704 680
Tilgang i året	0
Avgang i året	-654 222
Anskaffelseskost 31.12.	50 458
Samlede avskrivninger, nedskrivninger og reverseringer av nedskrivninger	-38 877
Balanseført verdi per 31.12.	11 581
Avskrivninger, nedskrivninger og reverseringer av nedskrivninger i regnskapsåret	2 895

Note 4 - Lån og sikkerhetsstillelse til ledende personer, eiere med videre

	Styremedlemmer
Samlet lån	2 420 204
Hovedvilkår	Lån renteberegnes med skjermingsrente

Mer om lån og sikkerhetsstillelse

Det er stilt betryggende sikkerhet med tinglyst pant i fast eiendom