



ÅRSREGNSKAPET FOR REGNSKAPSÅRET 2020 - GENERELL INFORMASJON

Enheten

Organisasjonsnummer: 985 081 220
Organisasjonsform: Aksjeselskap
Foretaksnavn: FMS AS
Forretningsadresse: Caspar Storms vei 21
0664 OSLO

Regnskapsår

Årsregnskapets periode: 01.01.2020 - 31.12.2020

Konsern

Morselskap i konsern: Nei

Regnskapsregler

Regler for små foretak benyttet: Ja
Benyttet ved utarbeidelsen av årsregnskapet til selskapet: Regnskapslovens alminnelige regler

Årsregnskapet fastsatt av kompetent organ

Bekreftet av representant for selskapet: Are Arntsen
Dato for fastsettelse av årsregnskapet: 24.04.2021

Grunnlag for avgivelse

År 2020: Årsregnskapet er elektronisk innlevert
År 2019: Tall er hentet fra elektronisk innlevert årsregnskap fra 2020

Det er ikke krav til at årsregnskapet m.v. som sendes til Regnskapsregisteret er undertegnet. Kontrollen på at dette er utført ligger hos revisor/enhetens øverste organ. Sikkerheten ivaretas ved at innsender har rolle/rettighet for innsending av årsregnskapet via Altinn, og ved at det bekreftes at årsregnskapet er fastsatt av kompetent organ.

Brønnøysundregistrene, 29.06.2022



Resultatregnskap

Beløp i: NOK	Note	2020	2019
RESULTATREGNSKAP			
Inntekter			
Salgsinntekt	1	350 357	871 103
Leieinntekter fast eiendom		664 869	1 545 639
Gevinst ved avgang anleggsmidler		4 625 532	
Sum inntekter		5 640 758	2 416 742
Kostnader			
Lønnskostnad	2	125 458	140 221
Avskrivning	4	55 425	147 442
Tap på fordringer		19 815	1 304 648
Annen driftskostnad	2	764 993	1 302 431
Sum kostnader		965 691	2 894 741
Driftsresultat		4 675 067	-477 999
Finansinntekter og finanskostnader			
Renteinntekt fra foretak i samme konsern		10 535	
Annen renteinntekt		24 233	1 119
Annen finansinntekt		17 010	7 207
Sum finansinntekter		51 778	8 326
Annen rentekostnad		-4 824	604
Annen finanskostnad		81 499	125 776
Sum finanskostnader		76 675	126 381
Netto finans		-24 896	-118 055
Ordinært resultat før skattekostnad		4 650 171	-596 054
Skattekostnad på ordinært resultat	5	347 605	
Ordinært resultat etter skattekostnad		4 302 566	-596 054
Årsresultat	7	4 302 566	-596 054
Årsresultat etter minoritetsinteresser		4 302 566	-596 054



Resultatregnskap

Beløp i: NOK	Note	2020	2019
Totalresultat		4 302 566	-596 054
Overføringer og disponeringer			
Ordinært utbytte		4 300 000	
Til/fra annen egenkapital		2 566	-596 054
Sum overføringer og disponeringer		4 302 566	-596 054



Balanse

Beløp i: NOK	Note	2020	2019
BALANSE - EIENDELER			
Anleggsmidler			
Immaterielle eiendeler			
Utsatt skattefordel	5		
Varige driftsmidler			
Tomter, bygninger og annen fast eiendom	4, 8		5 542 577
Driftsløsøre, inventar, verktøy, kontormaskiner o.l.	4		137 316
Sum varige driftsmidler			5 679 893
Sum anleggsmidler		0	5 679 893
Omløpsmidler			
Varer			
Fordringer			
Kundefordringer	8		104 347
Fordringer på foretak i samme konsern	9	7 737 855	1 557 855
Andre fordringer		10 535	23 875
Sum fordringer		7 748 390	1 686 078
Bankinnskudd, kontanter og lignende			
Bankinnskudd, kontanter o.l.	3	1 342 559	888 066
Sum bankinnskudd, kontanter og lignende		1 342 559	888 066
Sum omløpsmidler		9 090 949	2 574 144
SUM EIENDELER		9 090 949	8 254 037
BALANSE - EGENKAPITAL OG GJELD			
Egenkapital			
Innskutt egenkapital			
Aksjekapital (1 000 aksjer à 200)	6	200 000	200 000
Overkurs		58 374	58 374



Balanse

Beløp i: NOK	Note	2020	2019
Annen innskutt egenkapital		2 736 127	2 736 127
Sum innskutt egenkapital		2 994 501	2 994 501
Opptjent egenkapital			
Annen egenkapital		1 286 044	1 283 478
Sum opptjent egenkapital		1 286 044	1 283 478
Sum egenkapital	7	4 280 546	4 277 980
Gjeld			
Langsiktig gjeld			
Utsatt skatt	5	347 605	
Sum avsetninger for forpliktelser		347 605	
Annen langsiktig gjeld			
Gjeld til kredittinstitusjoner	8		3 690 500
Annen langsiktig gjeld			3 195
Sum annen langsiktig gjeld			3 693 695
Sum langsiktig gjeld		347 605	3 693 695
Kortsiktig gjeld			
Leverandørgjeld		159 563	28 140
Betalbar skatt	5		
Skyldige offentlige avgifter		3 236	5 523
Gjeld til foretak i samme konsern	9	4 300 000	
Annen kortsiktig gjeld			248 699
Sum kortsiktig gjeld		4 462 798	282 362
Sum gjeld		4 810 403	3 976 057
SUM EGENKAPITAL OG GJELD		9 090 949	8 254 037



Brønnøysundregistrene

ÅRSREGNSKAP FOR REGNSKAPSÅRET 2020 - GENERELL INFORMASJON

Journalnummer: 2021 296630

Enheten

Organisasjonsnummer: 985 081 220
Organisasjonsform: Aksjeselskap
Foretaksnavn: FMS AS
Forretningsadresse: Caspar Storms vei 21
0664 OSLO

Regnskapsår

Årsregnskapets periode: 01.01.2020 - 31.12.2020

Konsern

Morselskap i konsern: Nei

Regnskapsregler

Regler for små foretak benyttet: Ja
Benyttet ved utarbeidelsen av
årsregnskapet til selskapet: Regnskapslovens alminnelige regler

Årsregnskapet fastsatt av kompetent organ

Bekreftet av representant for selskapet: Are Arntsen
Dato for fastsettelse av årsregnskapet: 24.04.2021

Revisjon

Årsregnskapet er utarbeidet av ekstern
autorisert regnskapsfører: Ja

Grunnlag for avgivelse

År 2020: Årsregnskap er elektronisk innlevert.
År 2019: Tall er hentet fra elektronisk innlevert årsregnskap fra 2020.

Det er ikke krav til at årsregnskapet m.v. som sendes til Regnskapsregisteret er undertegnet. Kontrollen på at dette er utført ligger hos revisor/enhetens øverste organ. Sikkerheten ivaretas ved at innsender har rolle/rettighet for innsending av årsregnskapet via Altinn, og ved at det bekreftes at årsregnskapet er fastsatt av kompetent organ.

Brønnøysundregistrene, 12.06.2021



Organisasjonsnr: 985 081 220
FMS AS

RESULTATREGNSKAP

Beløp i: NOK	Note	2020	2019
RESULTATREGNSKAP			
Inntekter			
Salgsinntekt	1	350 357	871 103
Leieinntekter fast eiendom		664 869	1 545 639
Gevinst ved avgang anleggsmidler		4 625 532	
Sum inntekter		5 640 758	2 416 742
Kostnader			
Lønnskostnad	2	125 458	140 221
Avskrivning	4	55 425	147 442
Tap på fordringer		19 815	1 304 648
Annen driftskostnad	2	764 993	1 302 431
Sum kostnader		965 691	2 894 741
Driftsresultat		4 675 067	-477 999
Finansinntekter og finanskostnader			
Renteinntekt fra foretak i samme konsern		10 535	
Annen renteinntekt		24 233	1 119
Annen finansinntekt		17 010	7 207
Sum finansinntekter		51 778	8 326
Annen rentekostnad		-4 824	604
Annen finanskostnad		81 499	125 776
Sum finanskostnader		76 675	126 381
Netto finans		-24 896	-118 055
Ordinært resultat før skattekostnad		4 650 171	-596 054
Skattekostnad på ordinært resultat	5	347 605	
Ordinært resultat etter skattekostnad		4 302 566	-596 054
Årsresultat	7	4 302 566	-596 054
Årsresultat etter minoritetsinteresser		4 302 566	-596 054
Totalresultat		4 302 566	-596 054
Overføringer og disponeringer			
Ordinært utbytte		4 300 000	
Til/fra annen egenkapital		2 566	-596 054



Sum overføringer og
disponeringer

4 302 566

-596 054



Organisasjonsnr: 985 081 220
FMS AS

BALANSE

Beløp i: NOK	Note	2020	2019
--------------	------	------	------

BALANSE - EIENDELER

Anleggsmidler

Immaterielle eiendeler

Utsatt skattefordel	5		
---------------------	---	--	--

Varige driftsmidler

Tomter, bygninger og annen fast eiendom	4, 8		5 542 577
---	------	--	-----------

Driftsløsøre, inventar, verktøy, kontormaskiner o. l.	4		137 316
---	---	--	---------

Sum varige driftsmidler			5 679 893
--------------------------------	--	--	------------------

Sum anleggsmidler		0	5 679 893
--------------------------	--	----------	------------------

Omløpsmidler

Varer

Fordringer

Kundefordringer	8		104 347
-----------------	---	--	---------

Fordringer på foretak i samme konsern	9	7 737 855	1 557 855
---------------------------------------	---	-----------	-----------

Andre fordringer		10 535	23 875
------------------	--	--------	--------

Sum fordringer		7 748 390	1 686 078
-----------------------	--	------------------	------------------

Bankinnskudd, kontanter og lignende

Bankinnskudd, kontanter o. l.	3	1 342 559	888 066
-------------------------------	---	-----------	---------

Sum bankinnskudd, kontanter og lignende		1 342 559	888 066
--	--	------------------	----------------

Sum omløpsmidler		9 090 949	2 574 144
-------------------------	--	------------------	------------------

SUM EIENDELER		9 090 949	8 254 037
----------------------	--	------------------	------------------

BALANSE - EGENKAPITAL OG GJELD

Egenkapital

Innskutt egenkapital

Aksjekapital (1 000 aksjer à 200)	6	200 000	200 000
-----------------------------------	---	---------	---------

Overkurs		58 374	58 374
----------	--	--------	--------

Annen innskutt egenkapital		2 736 127	2 736 127
----------------------------	--	-----------	-----------

Sum innskutt egenkapital		2 994 501	2 994 501
---------------------------------	--	------------------	------------------

Opptjent egenkapital



Annen egenkapital		1 286 044	1 283 478
Sum opptjent egenkapital		1 286 044	1 283 478
Sum egenkapital	7	4 280 546	4 277 980
Gjeld			
Langsiktig gjeld			
Utsatt skatt	5	347 605	
Sum avsetninger for forpliktelser		347 605	
Annen langsiktig gjeld			
Gjeld til kredittinstitusjoner	8		3 690 500
Annen langsiktig gjeld			3 195
Sum annen langsiktig gjeld			3 693 695
Sum langsiktig gjeld		347 605	3 693 695
Kortsiktig gjeld			
Leverandørgjeld		159 563	28 140
Betalbar skatt	5		
Skyldige offentlige avgifter		3 236	5 523
Gjeld til foretak i samme konsern	9	4 300 000	
Annen kortsiktig gjeld			248 699
Sum kortsiktig gjeld		4 462 798	282 362
Sum gjeld		4 810 403	3 976 057
SUM EGENKAPITAL OG GJELD		9 090 949	8 254 037



Organisasjonsnr: 985 081 220
FMS AS

NOTEOPPLYSNINGER - SELSKAP - alle poster oppgitt i hele tall

Note

Regnskapsprinsipper

Note

Antall aksjer og aksjeeiere

<u>Aksjeklasse</u>	<u>Ant. aksjer</u>	<u>Pålydende</u>	<u>Bokført verdi</u>
Ordinære aksjer	1000.00	200.00	200000.00

<u>Aksjeeiere - fritekst</u>	<u>Antall</u>	<u>Eierandel</u>	<u>Aksjeklasse</u>
G R Fuglesangs Sønner AS	1000.00	100.00%	Ordinære aksjer

<u>Sum</u>	<u>Sum antall</u>	<u>Sum eierandel</u>
	1000.00	100.00%

Note

Ytelser til ledende personer
Er det gitt ytelser til ledende person: Nei

Ytelser til daglig leder

<u>Ytelser</u>	<u>Lønn</u>	<u>Pensj.forpl.</u>	<u>Andre godtgj.</u>
----------------	-------------	---------------------	----------------------

Note

Antall årsverk i regnskapsåret


Virksomheten har hatt følgende antall årsverk:
1.00

Note


Lån og sikkerhetsstillelse til ledende personer og aksjeeiere

Er det gitt lån eller sikkerhetsstillelse til ledende personer: Nei



 Legally signed by
Are Amtsen
24.04.2021

 Legally signed by
Hans Peter Fuglesang
24.04.2021

 Legally signed by
Alexander L. Fuglesang
26.04.2021

Årsregnskap

2020

Fms AS

Org.nr.:985 081 220



ÅRSBERETNING 2020 FMS AS

Selskapet driver med agentur og import av produkter for videresalg, samt utleie av fast eiendom. Selskapet har kontor på Alnabru i Oslo.

Årsregnskapet

Regnskapet er avlagt i henhold til regnskapslovens § 4-5's forutsetning om fortsatt drift. Etter styrets mening gir regnskapet med noter en fullstendig og utfyllende informasjon om selskapets utvikling og resultat i 2020 og selskapets stilling ved utgangen av regnskapsåret.

Selskapet hadde i 2020 en omsetning på NOK 5.640.758,- mot NOK 2.416.742,- i 2019. Selskapets resultat før skatt i 2020 ble positivt med NOK 4.650.171,- mot negativt med NOK 596.054,- i 2019. Det fremlagte regnskapet gir etter styrets oppfatning et rettvise bilde av selskapets virksomhet og stilling ved årets slutt. Overskuddet blir disponert som utbytte.

Drift 2020

FMS AS solgte i 2020 næringseiendommen "Vesthøyveien 19" i Holmestrand. I forbindelse med salget ble det bokført en gevinst ved salg på NOK 4.625.532,-.

Provisjonsinntektene for salg av stål har blitt redusert i 2020. Selskapet opplever at færre prosjekter har blitt realisert under koronapandemien, og at dette kan forklare reduksjonen noe.

Ytre miljø, arbeidsmiljø og likestilling

Arbeidsmiljøet er etter styrets oppfatning godt. HMS og opplæring har stått sentralt igjennom hele året. Det har ikke forekommet ulykker eller skadetilfeller. Det er ingen ansatte i selskapet. Styret består av 3 menn. Selskapet har ikke planlagt spesielle tiltak i denne forbindelse. Selskapets virksomhet anses ikke å forurense det ytre miljø.

Utsiktene for 2021

Utsiktene for 2021 er preget av usikkerhet rundt den pågående pandemien, og hvilken effekt tiltakene i samfunnet vil ha på FMS AS og markedene selskapet operer i. Selskapet har pr. i dag få faste kostnader og kan således avvende situasjonen uten risiko for vesentlig tap. Ut over dette har selskapet en generell forventning om en positiv utvikling i vårt salg av stål.

Finansiell risiko

Målsetningen til selskapet er å avdempe den finansielle risikoen i størst mulig grad. Selskapets nåværende strategi innebærer ikke bruk av finansielle instrumenter, men dette er gjenstand for løpende vurdering av styret.

Risikoen for tap på fordringer anses som lav. Selskapet har tilfredsstillende egenkapital og god tilgang på likviditet. Således vurderes den finansielle risiko som lav.

Oslo, 24.04.2021

Hans Peter Fuglesang
Styreformann

Alexander Løvdahl Fuglesang
Styremedlem

Are Arntsen
Styremedlem



Fms AS

Resultatregnskap

	Note	2020	2019
Driftsinntekt og driftskostnad			
Salgsinntekt	1	350 357	871 103
Leieinntekter fast eiendom		664 869	1 545 639
Gevinst ved avgang anleggsmidler		4 625 532	0
Sum driftsinntekt		5 640 758	2 416 742
Driftskostnad			
Lønnskostnad	2	-125 458	-140 221
Avskrivning	4	-55 425	-147 442
Tap på fordringer		-19 815	-1 304 648
Annen driftskostnad	2	-764 993	-1 302 431
Sum driftskostnad		-965 691	-2 894 741
Driftsresultat		4 675 067	-477 999
Finansinntekt og finanskostnad			
Renteinntekt fra foretak i samme konsern		10 535	0
Annen renteinntekt		24 233	1 119
Annen finansinntekt		17 010	7 207
Annen rentekostnad		4 824	-604
Annen finanskostnad		-81 499	-125 776
Finansresultat		-24 896	-118 055
Ordinært resultat før skattekostnad		4 650 171	-596 054
Skattekostnad på ordinært resultat	5	-347 605	0
Årsresultat	7	4 302 566	-596 054
Opplysninger om:			
Foreslått utbytte		4 300 000	0
Til/fra annen egenkapital		2 566	-596 054
Sum		4 302 566	-596 054



Fms AS

Balanse

	Note	2020	2019
EIENDELER			
Anleggsmidler			
Varige driftsmidler			
Tomter, bygninger og annen fast eiendom	4, 8	0	5 542 577
Driftsløsøre, inventar, verktøy, kontormaskiner o.l.	4	0	137 316
Sum varige driftsmidler		0	5 679 893
Sum anleggsmidler		0	5 679 893
Omløpsmidler			
Fordringer			
Kundefordringer	8	0	104 347
Fordringer på foretak i samme konsern	9	7 737 855	1 557 855
Andre fordringer		10 535	23 875
Sum fordringer		7 748 390	1 686 078
Bankinnskudd, kontanter o.l.	3	1 342 559	888 066
Sum omløpsmidler		9 090 949	2 574 144
Sum eiendeler		9 090 949	8 254 037



Fms AS

Balanse

	Note	2020	2019
EGENKAPITAL OG GJELD			
Egenkapital			
Innskutt egenkapital			
Aksjekapital (1 000 aksjer à 200)	6	200 000	200 000
Overkurs		58 374	58 374
Innskutt annen egenkapital		2 736 127	2 736 127
Sum innskutt egenkapital		2 994 501	2 994 501
Opptjent egenkapital			
Annen egenkapital		1 286 044	1 283 478
Sum opptjent egenkapital		1 286 044	1 283 478
Sum egenkapital	7	4 280 546	4 277 980
Gjeld			
Avsetning for forpliktelser			
Utsatt skatt	5	347 605	0
Sum avsetning for forpliktelser		347 605	0
Langsiktig gjeld			
Gjeld til kredittinstitusjoner	8	0	3 690 500
Annen langsiktig gjeld		0	3 195
Sum langsiktig gjeld		0	3 693 695
Kortsiktig gjeld			
Gjeld til foretak i samme konsern	9	4 300 000	0
Leverandørgjeld		159 563	28 140
Skyldige offentlige avgifter		3 236	5 523
Annen kortsiktig gjeld		0	248 699
Sum kortsiktig gjeld		4 462 798	282 362
Sum gjeld		4 810 403	3 976 057
Sum egenkapital og gjeld		9 090 949	8 254 037

Oslo, 24.04.2021

Hans Peter Fuglesang
styreleder

Alexander Løvdahl Fuglesang
styremedlem

Are Arntsen
styremedlem



Fms AS

Noter til årsregnskapet for 2020

Note 1 - Regnskapsprinsipper

Årsregnskapet er satt opp i samsvar med regnskapsloven. Det er utarbeidet etter norske regnskapsstandarder.

Driftsinntekter og kostnader

Inntektsføring skjer etter opptjeningsprinsippet som normalt vil være leveringstidspunktet for varer og tjenester. Kostnader medtas etter sammenstillingsprinsippet, dvs. at kostnader medtas i samme periode som tilhørende inntekter inntektsføres.

Hovedregel for vurdering og klassifisering av eiendeler og gjeld

Eiendeler bestemt til varig eie eller bruk er klassifisert som anleggsmidler. Andre eiendeler er klassifisert som omløpsmidler. Fordringer som skal tilbakebetales innen et år er uansett klassifisert som omløpsmidler. Ved klassifisering av kortsiktig og langsiktig gjeld er analoge kriterier lagt til grunn.

Anleggsmidler vurderes til anskaffelseskost, men nedskrives til virkelig verdi når verdifallet forventes ikke å være forbigående. Anleggsmidler med begrenset økonomisk levetid avskrives planmessig. Langsiktig gjeld balanseføres til nominelt mottatt beløp på etableringstidspunktet.

Omløpsmidler vurderes til laveste av anskaffelseskost og virkelig verdi. Kortsiktig gjeld balanseføres til nominelt mottatt beløp på etableringstidspunktet.

Enkelte poster er vurdert etter andre regler. Postene det gjelder vil være blant de postene som omhandles nedenfor.

Varige driftsmidler

Varige driftsmidler avskrives over forventet økonomisk levetid. Avskrivningene er som hovedregel fordelt lineært over antatt økonomisk levetid.

Varer

Varer er vurdert til det laveste av gjennomsnittlig anskaffelseskost og netto salgsverdi.

Fordringer

Kundefordringer og andre fordringer oppføres til pålydende etter fradrag for avsetning til forventet tap. Avsetning til tap gjøres på grunnlag av en individuell vurdering av de enkelte fordringene.

Valuta

Pengeposter i utenlandsk valuta omregnes til balansedagens kurs.

Skatt

Skattekostnaden i resultatregnskapet omfatter både periodens betalbare skatt og endring i utsatt skatt. Utsatt skatt er beregnet med 22 % på grunnlag av de midlertidige forskjeller som eksisterer mellom regnskapsmessige og skattemessige verdier, samt ligningsmessig underskudd til fremføring ved utgangen av regnskapsåret. Skatteøkende og skattereduserende midlertidige forskjeller som reverserer eller kan reversere i samme periode er utlignet og nettoført.



Fms AS

Noter til årsregnskapet for 2020

Note 2 - Lønnskostnader, antall ansatte, mv.

Lønnskostnader	2020	2019
Lønninger	125 000	91 899
Arbeidsgiveravgift	0	13 434
Pensjonskostnader	0	0
Andre ytelser	458	34 888
Sum	125 458	140 221

Selskapet har i 2020 sysselsatt 1 årsverk.

Ytelser til ledende personer	Daglig leder	Styret
Lønn	0	0
Pensjonskostnader	0	0
Annen godtgjørelse	0	0

Obligatorisk tjenestepensjon

Selskapet er ikke pliktig til å ha tjenstepensjonsordning etter lov om obligatorisk tjenestepensjon.

Revisor

Kostnadsført revisjonshonorar for 2020 utgjør kr 39 000, hvorav kr 4 000 gjelder konsulentbistand. Beløpene er eks mva.

Note 3 Bundne midler

I posten inngår bundne bankinnskudd med kr 1 016, som er tilstrekkelig til dekning av skyldig skattetrekk ved regnskapsårets utløp.

Note 4 Varige driftsmidler

	Bygninger	Driftsløsøre, inventar o.l.	Sum
Anskaffelseskost 01.01.2020	7 144 722	273 570	7 418 292
Tilgang	0	0	0
Avgang	-7 144 722	-273 570	-7 418 292
Anskaffelseskost 31.12.2020	0	0	0
Akkumulerte avskrivninger 31.12.2020	0	0	0
Balanseført verdi pr. 31.12.2020	0	0	0
Årets avskrivninger	55 425	0	55 425
Avskrivningsplan	Saldo	Saldo	
Økonomisk levetid	2 %	20 %	



Fms AS

Noter til årsregnskapet for 2020

Note 5 Skatt

Årets skattekostnad	2020	2019
Resultatført skatt på ordinært resultat:		
Betalbar skatt	0	0
Endring i utsatt skatt	347 605	0
Skattekostnad ordinært resultat	347 605	0
Skattepliktig inntekt:		
Ordinært resultat før skatt	4 650 171	-596 054
Permanente forskjeller	0	0
Endring i midlertidige forskjeller	-3 212 550	-77 737
Anvendelse av fremførbart underskudd	-1 437 621	-630 857
Skattepliktig inntekt	0	-1 304 648
Betalbar skatt i balansen:		
Betalbar skatt på årets resultat	0	0
Sum betalbar skatt i balansen	0	0

Skatteeffekten av midlertidige forskjeller og underskudd til fremføring som har gitt opphav til utsatt skatt og utsatte skattefordeler, spesifisert på typer av midlertidige forskjeller

	2020	2019	Endring
Varige driftsmidler	-26 388	2 190 925	2 217 314
Gevinst – og tapskonto	5 456 609	26 746	-5 429 863
Sum	5 430 221	2 217 671	-3 212 550
Akkumulert fremførbart underskudd	-3 850 200	-5 287 821	-1 437 621
Inngår ikke i beregningen av utsatt skatt	0	3 070 150	3 070 150
Grunnlag for utsatt skatt / skattefordel	1 580 021	0	-1 580 021
Utsatt skatt / skattefordel (22 %)	347 605	0	-347 605

I henhold til God regnskapsskikk for små foretak balanseføres ikke utsatt skattefordel.

Note 6 Aksjonærer

Aksjekapitalen i Fms AS pr. 31.12 består av:

	Antall	Pålydende	Bokført
Ordinære aksjer	1 000	200	200 000
Sum	1 000		200 000

Eierstruktur	Ordinære	Eierandel
G. R. Fuglesangs Sønner AS	1 000	100 %
Totalt antall aksjer	1 000	100 %

Hans Peter Fuglesang er styreleder og eier 60 % av aksjene i G.R. Fuglesangs Sønner AS.



Fms AS

Noter til årsregnskapet for 2020

Note 7 Egenkapital

	Aksjekapital	Overkurs	Annen innskutt EK	Annen egenkapital	Sum egenkapital
Egenkapital 1.1.2020	200 000	58 374	2 736 127	1 283 478	4 277 980
Årets resultat				4 302 566	4 302 566
Avsatt utbytte				-4 300 000	-4 300 000
Egenkapital 31.12.2020	200 000	58 374	2 736 127	1 286 044	4 280 546

Etter styrets oppfatning gir årsregnskapet med noter en rettviseende oversikt og styret mener derfor det er riktig å legge til grunn forutsetningen om fortsatt drift av selskapet ved avleggelsen av årsregnskapet for 2020.

Note 8 Fordringer og gjeld

	2020	2019
Langsiktig gjeld med forfall senere enn 5 år		
Gjeld til kredittinstitusjoner	0	-3 690 500
Annen langsiktig gjeld	0	0
Sum	0	-3 690 500
Gjeld sikret ved pant		
Pantsatte eiendeler:		
Eiendommer	0	5 542 577
Kundefordringer	0	85 050
Sum	0	5 627 627

Note 9 Mellomværende med selskap i samme konsern

	2020	2019
Fordringer		
Andre kortsiktige fordringer konsern	7 737 855	1 557 855
Sum	7 737 855	1 557 855
Gjeld		
Annen kortsiktig gjeld konsern	4 300 000	0
Sum	4 300 000	0



UAVHENGIG REVISORS BERETNING FOR 2020

Til Generalforsamlingen i FMS AS

Uttalelse om revisjonen av årsregnskapet

Konklusjon

Vi har revidert FMS AS' årsregnskap som viser et overskudd på kr 4 302 566. Årsregnskapet består av balanse per 31. desember 2020 og resultatregnskap for regnskapsåret avsluttet per denne datoen og noter til årsregnskapet, herunder et sammendrag av viktige regnskapsprinsipper.

Etter vår mening er det medfølgende årsregnskapet avgitt i samsvar med lov og forskrifter og gir et rettviseende bilde av selskapets finansielle stilling per 31. desember 2020, og av dets resultater for regnskapsåret avsluttet per denne datoen i samsvar med regnskapslovens regler og god regnskapsskikk i Norge.

Grunnlag for konklusjonen

Vi har gjennomført revisjonen i samsvar med lov, forskrift og god revisjonsskikk i Norge, herunder de internasjonale revisjonsstandardene (ISA-ene). Våre oppgaver og plikter i henhold til disse standardene er beskrevet i «Revisors oppgaver og plikter ved revisjon av årsregnskapet». Vi er uavhengige av selskapet slik det kreves i lov og forskrift, og har overholdt våre øvrige etiske forpliktelser i samsvar med disse kravene. Etter vår oppfatning er innhentet revisjonsbevis tilstrekkelig og hensiktsmessig som grunnlag for vår konklusjon.

Styret og daglig leders ansvar for årsregnskapet

Styret og daglig leder (ledelsen) er ansvarlig for å utarbeide årsregnskapet i samsvar med lov og forskrifter, herunder for at det gir et rettviseende bilde i samsvar med regnskapslovens regler og god regnskapsskikk i Norge. Ledelsen er også ansvarlig for slik intern kontroll som den finner nødvendig for å kunne utarbeide et årsregnskap som ikke inneholder vesentlig feilinformasjon, verken som følge av misligheter eller utilsiktede feil.

Ved utarbeidelsen av årsregnskapet må ledelsen ta standpunkt til selskapets evne til fortsatt drift og opplyse om forhold av betydning for fortsatt drift. Forutsetningen om fortsatt drift skal legges til grunn for årsregnskapet så lenge det ikke er sannsynlig at virksomheten vil bli avvirket.

Revisors oppgaver og plikter ved revisjonen av årsregnskapet

Vårt mål er å oppnå betryggende sikkerhet for at årsregnskapet som helhet ikke inneholder vesentlig feilinformasjon, verken som følge av misligheter eller utilsiktede feil, og å avgi en revisjonsberetning som inneholder vår konklusjon. Betryggende sikkerhet er en høy grad av sikkerhet, men ingen garanti for at en revisjon utført i samsvar med lov, forskrift og god revisjonsskikk i Norge, herunder ISA-ene, alltid vil avdekke vesentlig feilinformasjon som eksisterer. Feilinformasjon kan oppstå som følge av misligheter eller utilsiktede feil. Feilinformasjon blir vurdert som vesentlig dersom den enkeltvis eller samlet med rimelighet kan forventes å påvirke økonomiske beslutninger som brukerne foretar basert på årsregnskapet.

For videre beskrivelse av revisors oppgaver og plikter vises det til <https://www.revisorforeningen.no/revisjonsberetninger>.



Revisorgruppen

Revisorgruppen Oslo AS
Oscars gate 30
Postboks 7154 Majorstuen
N-0307 Oslo

Tlf: +47 23 20 49 00

E-post: oslo@rg.no

Foretaksregisteret
NO 917 275 254 MVA

www.rg.no



UAVHENGIG REVISORS BERETNING FOR 2019
FMS AS

Side 2


Uttalelse om øvrige lovmessige krav

Konklusjon om årsberetningen

Basert på vår revisjon av årsregnskapet som beskrevet ovenfor, mener vi at opplysningene i årsberetningen om årsregnskapet og forutsetningen om fortsatt drift er konsistente med årsregnskapet og i samsvar med lov og forskrifter.

Konklusjon om registrering og dokumentasjon

Basert på vår revisjon av årsregnskapet som beskrevet ovenfor, og kontrollhandlinger vi har funnet nødvendig i henhold til internasjonal standard for attestasjonsoppdrag (ISAE) 3000 «Attestasjonsoppdrag som ikke er revisjon eller forenklet revisorkontroll av historisk finansiell informasjon», mener vi at ledelsen har oppfylt sin plikt til å sørge for ordentlig og oversiktlig registrering og dokumentasjon av selskapets regnskapsopplysninger i samsvar med lov og god bokføringskikk i Norge.

Oslo, 24. april 2021
Revisorgruppen AS

Tom Thomassen
statsautorisert revisor