



ÅRSREGNSKAPET FOR REGNSKAPSÅRET 2020 - GENERELL INFORMASJON

Enheten

Organisasjonsnummer: 998 656 117
Organisasjonsform: Aksjeselskap
Foretaksnavn: ADVANCED 3D SOLUTIONS AS
Forretningsadresse: C.M. Havigs gate 21
8656 MOSJØEN

Regnskapsår

Årsregnskapets periode: 01.01.2020 - 31.12.2020

Konsern

Morselskap i konsern: Nei

Regnskapsregler

Regler for små foretak benyttet: Ja
Benyttet ved utarbeidelsen av årsregnskapet til selskapet: Regnskapslovens alminnelige regler

Årsregnskapet fastsatt av kompetent organ

Bekreftet av representant for selskapet: Christian Sivertsen
Dato for fastsettelse av årsregnskapet: 31.08.2021

Grunnlag for avgivelse

År 2020: Årsregnskapet er elektronisk innlevert
År 2019: Tall er hentet fra elektronisk innlevert årsregnskap fra 2020

Det er ikke krav til at årsregnskapet m.v. som sendes til Regnskapsregisteret er undertegnet. Kontrollen på at dette er utført ligger hos revisor/enhetens øverste organ. Sikkerheten ivaretas ved at innsender har rolle/rettighet for innsending av årsregnskapet via Altinn, og ved at det bekreftes at årsregnskapet er fastsatt av kompetent organ.

Brønnøysundregistrene, 20.07.2022



Resultatregnskap

Beløp i: NOK	Note	2020	2019
RESULTATREGNSKAP			
Inntekter			
Salgsinntekt		581 040	756 079
Sum inntekter		581 040	756 079
Kostnader			
Varekostnad		19 500	2 000
Lønnskostnad	1	545 452	346 327
Avskrivning av driftsmidler og immaterielle eiendeler	3	689	7 400
Annen driftskostnad	1	118 315	119 665
Sum kostnader		683 956	475 392
Driftsresultat		-102 916	280 687
Finansinntekter og finanskostnader			
Annen renteinntekt		12	11
Sum finansinntekter		12	11
Annen rentekostnad		7 801	4 575
Sum finanskostnader		7 801	4 575
Netto finans		-7 789	-4 564
Ordinært resultat før skattekostnad	5, 7	-110 705	276 123
Skattekostnad på ordinært resultat	7	-26 267	50 286
Ordinært resultat etter skattekostnad		-84 438	225 837
Årsresultat		-84 438	225 837
Årsresultat etter minoritetsinteresser		-84 438	225 837
Totalresultat		-84 438	225 837
Overføringer og disponeringer			
Avsatt til annen egenkapital		-84 438	225 837
Sum overføringer og disponeringer		-84 438	225 837



Resultatregnskap

Beløp i: NOK	Note	2020	2019
---------------------	-------------	-------------	-------------



Balanse

Beløp i: NOK	Note	2020	2019
BALANSE - EIENDELER			
Anleggsmidler			
Immaterielle eiendeler			
Varige driftsmidler			
Driftsløsøre, inventar o.a. utstyr	3		689
Sum varige driftsmidler			689
Finansielle anleggsmidler			
Investeringer i aksjer og andeler		1	1
Sum finansielle anleggsmidler		1	1
Sum anleggsmidler		1	690
Omløpsmidler			
Varer			
Fordringer			
Kundefordringer		99 445	277 938
Andre kortsiktige fordringer		41 901	19 250
Sum fordringer		141 346	297 188
Bankinnskudd, kontanter og lignende			
Bankinnskudd, kontanter o.l.	2	83	161
Sum bankinnskudd, kontanter og lignende		83	161
Sum omløpsmidler		141 429	297 349
SUM EIENDELER		141 430	298 038
BALANSE - EGENKAPITAL OG GJELD			
Egenkapital			
Innskutt egenkapital			
Aksjekapital	4, 5	134 000	134 000



Balanse

Beløp i: NOK	Note	2020	2019
Annen innskutt egenkapital	5	-5 485	-5 485
Sum innskutt egenkapital		128 515	128 515
Opptjent egenkapital			
Udisponert resultat			
Udekket tap	5	198 528	114 090
Sum opptjent egenkapital		-198 528	-114 090
Sum egenkapital	6	-70 013	14 425
Sum langsiktig gjeld		0	0
Kortsiktig gjeld			
Leverandørgjeld		29 811	13 012
Betalbar skatt	7		50 286
Skyldig offentlige avgifter		75 556	78 505
Annen kortsiktig gjeld		106 075	141 811
Sum kortsiktig gjeld		211 443	283 613
Sum gjeld		211 443	283 613
SUM EGENKAPITAL OG GJELD		141 430	298 038



Brønnøysundregistrene

ÅRSREGNSKAP FOR REGNSKAPSÅRET 2020 - GENERELL INFORMASJON

Journalnummer: 2021 729656

Enheten

Organisasjonsnummer: 998 656 117
Organisasjonsform: Aksjeselskap
Foretaksnavn: ADVANCED 3D SOLUTIONS AS
Forretningsadresse: C.M. Havigs gate 21
8656 MOSJØEN

Regnskapsår

Årsregnskapets periode: 01.01.2020 - 31.12.2020

Konsern

Morselskap i konsern: Nei

Regnskapsregler

Regler for små foretak benyttet: Ja
Benyttet ved utarbeidelsen av
årsregnskapet til selskapet: Regnskapslovens alminnelige regler

Årsregnskapet fastsatt av kompetent organ

Bekreftet av representant for selskapet: Christian Sivertsen
Dato for fastsettelse av årsregnskapet: 31.08.2021

Revisjon

Selskapet har besluttet at årsregnskapet
ikke skal revideres: Ja
Årsregnskapet er utarbeidet av ekstern
autorisert regnskapsfører: Ja
Ekstern autorisert regnskapsfører har i
løpet av regnskapsåret bistått ved den
løpende regnskapsføringen eller utført
andre tjenester for selskapet enn å
utarbeide årsregnskapet: Ja

Grunnlag for avgivelse

År 2020: Årsregnskap er elektronisk innlevert.
År 2019: Tall er hentet fra elektronisk innlevert årsregnskap fra 2020.

Det er ikke krav til at årsregnskapet m.v. som sendes til Regnskapsregisteret er undertegnet. Kontrollen på at dette er utført ligger hos revisor/enhetens øverste organ. Sikkerheten ivaretas ved at innsender har rolle/rettighet for innsending av årsregnskapet via Altinn, og ved at det bekreftes at årsregnskapet er fastsatt av kompetent organ.

Brønnøysundregistrene, 06.09.2021

Brønnøysundregistrene
Postadresse: Postboks 900, 8910 Brønnøysund
Telefon: 75 00 75 00
E-post: firmapost@brreg.no Internett: www.brreg.no
Organisasjonsnummer: 974 760 673



Organisasjonsnr: 998 656 117
ADVANCED 3D SOLUTIONS AS

RESULTATREGNSKAP

Beløp i: NOK	Note	2020	2019
RESULTATREGNSKAP			
Inntekter			
Salgsinntekt		581 040	756 079
Sum inntekter		581 040	756 079
Kostnader			
Varekostnad		19 500	2 000
Lønnskostnad	1	545 452	346 327
Avskrivning av driftsmidler og immaterielle eiendeler	3	689	7 400
Annen driftskostnad	1	118 315	119 665
Sum kostnader		683 956	475 392
Driftsresultat		-102 916	280 687
Finansinntekter og finanskostnader			
Annen renteinntekt		12	11
Sum finansinntekter		12	11
Annen rentekostnad		7 801	4 575
Sum finanskostnader		7 801	4 575
Netto finans		-7 789	-4 564
Ordinært resultat før skattekostnad	5, 7	-110 705	276 123
Skattekostnad på ordinært resultat	7	-26 267	50 286
Ordinært resultat etter skattekostnad		-84 438	225 837
Årsresultat		-84 438	225 837
Årsresultat etter minoritetsinteresser		-84 438	225 837
Totalresultat		-84 438	225 837
Overføringer og disponeringer			
Avsatt til annen egenkapital		-84 438	225 837
Sum overføringer og disponeringer		-84 438	225 837



Organisasjonsnr: 998 656 117
ADVANCED 3D SOLUTIONS AS

BALANSE

Beløp i: NOK	Note	2020	2019
--------------	------	------	------

BALANSE - EIENDELER

Anleggsmidler Immaterielle eiendeler

Varige driftsmidler

Driftsløsøre, inventar o. a. utstyr	3		689
Sum varige driftsmidler			689

Finansielle anleggsmidler

Investeringer i aksjer og andeler		1	1
Sum finansielle anleggsmidler		1	1

Sum anleggsmidler		1	690
--------------------------	--	----------	------------

Omløpsmidler

Varer

Fordringer

Kundefordringer		99 445	277 938
Andre kortsiktige fordringer		41 901	19 250
Sum fordringer		141 346	297 188

Bankinnskudd, kontanter og lignende

Bankinnskudd, kontanter o. l.	2	83	161
Sum bankinnskudd, kontanter og lignende		83	161

Sum omløpsmidler		141 429	297 349
-------------------------	--	----------------	----------------

SUM EIENDELER		141 430	298 038
----------------------	--	----------------	----------------

BALANSE - EGENKAPITAL OG GJELD

Egenkapital

Innskutt egenkapital

Aksjekapital	4, 5	134 000	134 000
Annen innskutt egenkapital	5	-5 485	-5 485
Sum innskutt egenkapital		128 515	128 515

Opptjent egenkapital

Udisponert resultat



Udekket tap	5	198 528	114 090
Sum opptjent egenkapital		-198 528	-114 090
Sum egenkapital	6	-70 013	14 425
Sum langsiktig gjeld		0	0
Kortsiktig gjeld			
Leverandørgjeld		29 811	13 012
Betalbar skatt	7		50 286
Skyldig offentlige avgifter		75 556	78 505
Annen kortsiktig gjeld		106 075	141 811
Sum kortsiktig gjeld		211 443	283 613
Sum gjeld		211 443	283 613
SUM EGENKAPITAL OG GJELD		141 430	298 038



Organisasjonsnr: 998 656 117
ADVANCED 3D SOLUTIONS AS

NOTEOPPLYSNINGER - SELSKAP - alle poster oppgitt i hele tall

Note

Antall årsverk i regnskapsåret

Virksomheten har hatt følgende antall årsverk:
1.00



RESULTATREGNSKAP

ADVANCED 3D SOLUTIONS AS

DRIFTSINNEKTER OG DRIFTSKOSTNADER	Note	2020	2019
Salgsinntekt		581 040	756 079
Sum driftsinntekter		581 040	756 079
Varekostnad		19 500	2 000
Lønnskostnad	1	545 452	346 327
Avskrivning av driftsmidler og immaterielle eiendeler	3	689	7 400
Annen driftskostnad	1	118 315	119 665
Sum driftskostnader		683 956	475 392
Driftsresultat		-102 916	280 687
FINANSINNEKTER OG FINANSKOSTNADER			
Annen renteinntekt		12	11
Annen rentekostnad		7 801	4 575
Resultat av finansposter		-7 789	-4 564
Ordinært resultat før skattekostnad	5, 7	-110 705	276 123
Skattekostnad på ordinært resultat	7	-26 267	50 286
Ordinært resultat		-84 438	225 837
EKSTRAORDINÆRE INNTEKTER OG KOSTNADER			
Årsresultat		-84 438	225 837
OVERFØRINGER			
Avsatt til annen egenkapital		-84 438	225 837
Sum overføringer		-84 438	225 837



BALANSE

ADVANCED 3D SOLUTIONS AS

EIENDELER	Note	2020	2019
ANLEGGSMIDLER			
IMMATERIELLE EIENDELER			
VARIGE DRIFTSMIDLER			
Driftsløsøre, inventar o.a. utstyr	3	0	689
Sum varige driftsmidler		0	689
FINANSIELLE ANLEGGSMIDLER			
Investeringer i aksjer og andeler		1	1
Sum finansielle anleggsmidler		1	1
Sum anleggsmidler		1	690
OMLØPSMIDLER			
FORDRINGER			
Kundefordringer		99 445	277 938
Andre kortsiktige fordringer		41 901	19 250
Sum fordringer		141 346	297 188
INVESTERINGER			
Bankinnskudd, kontanter o.l.	2	83	161
Sum omløpsmidler		141 429	297 349
Sum eiendeler		141 430	298 038



BALANSE

ADVANCED 3D SOLUTIONS AS

EGENKAPITAL OG GJELD	Note	2020	2019
INNSKUTT EGENKAPITAL			
Aksjekapital	4, 5	134 000	134 000
Annen innskutt egenkapital	5	-5 485	-5 485
Sum innskutt egenkapital		128 515	128 515
OPPTJENT EGENKAPITAL			
Udekket tap	5	-198 528	-114 090
Sum opptjent egenkapital		-198 528	-114 090
Sum egenkapital	6	-70 013	14 425
GJELD			
AVSETNING FOR FORPLIKTELSER			
ANNEN LANGSIKTIG GJELD			
KORTSIKTIG GJELD			
Leverandørgjeld		29 811	13 012
Betalbar skatt	7	0	50 286
Skyldig offentlige avgifter		75 556	78 505
Annen kortsiktig gjeld		106 075	141 811
Sum kortsiktig gjeld		211 443	283 613
Sum gjeld		211 443	283 613
Sum egenkapital og gjeld		141 430	298 038

Mosjøen den: _____
Styret i Advanced 3d Solutions AS

Christian Sivertsen
daglig leder

Roy Ove Tverå
styremedlem

Mikael Geirson Gyth
styreleder



Noter

Advanced 3D Solutions AS

Regnskapsprinsipper

Årsregnskapet er satt opp i samsvar med regnskapsloven og god regnskapsskikk for små foretak. Selskapet har videre fulgt relevante bestemmelser i Norsk Regnskaps Standard utarbeidet av Norsk Regnskaps Stiftelse.

Varige driftsmidler og avskrivninger

Varige driftsmidler er vurdert til historisk kost etter fradrag for bedriftsøkonomiske avskrivninger som er beregnet på grunnlag av kostpris og antatt økonomisk levetid. Varige driftsmidler nedskrives til virkelig verdi ved verdifall som forventes ikke å være forbigående. Nedskrivningen reverseres når grunnlaget for nedskrivningen ikke lenger er til stede.

FORDRINGER

Kundefordringer og andre fordringer oppføres til pålydende etter fradrag for avsetning til forventet tap. Avsetning til tap gjøres på grunnlag av en individuell vurdering av de enkelte fordringene. I tillegg gjøres det for øvrige kundefordringer en uspesifisert avsetning for å dekke antatt tap.

Driftsinntekter og kostnader

Inntektsføring skjer etter opptjeningsprinsippet som normalt vil være leveringstidspunktet for varer og tjenester. Kostnader medtas etter sammenstillingsprinsippet, dvs. at kostnader medtas i samme periode som tilhørende inntekter inntektsføres.

Klassifisering

Eiendeler bestemt til varige eie eller bruk, samt fordringer med forfall mer enn ett år etter balansedagen er medtatt som anleggsmidler. Øvrige eiendeler er klassifisert som omløpsmidler. Gjeld som forfaller senere enn år etter regnskapsperiodens utløp er oppført som langsiktig gjeld

Skatt

Skattekostnaden består av betalbar skatt (skatt på årets skattepliktige inntekt) og endring i netto utsatt skatt. Skattekostnaden fordeles på ordinært resultat og resultat av ekstraordinære poster i henhold til skattegrunnlaget.

Utsatt skatt i resultatregnskapet er skatt beregnet på endringer i midlertidige forskjeller mellom skattemessige og regnskapsmessige verdier. I stedet for å vise årets skattemessige disposisjoner brutto i regnskapet, bokføres skatteeffekten som en del av årets skattekostnad. Utsatt skatt avsettes som langsiktig gjeld i balansen. I den grad utsatt skattefordel overstiger utsatt skatt, medtas utsatt skattefordel i balansen iht. god regnskapsskikk.



Noter
Advanced 3D Solutions AS

Note 1 Lønnskostnader, antall ansatte, godtgjørelser, lån til ansatte m.m.

Lønnskostnader	2020	2019
Lønninger	512 191	318 390
Arbeidsgiveravgift	22 324	16 792
Pensjonskostnader	8 677	10 869
Andre ytelser	2 260	276
Sum	545 452	346 327

Gjennomsnittlig antall årsverk: 1

Ytelser til ledende personer	Daglig leder	Styre
Lønn	492 323	

Pensjonsforpliktelser

Selskapet er ikke pliktig til å ha tjenstepensjonsordning etter lov om obligatorisk tjenstepensjon. Det er opprettet obligatorisk tjenstepensjon til daglig leder/eier. Årets kostnad utgjør kr. 8 677

Ytelser til aksjonær

Selskapet har ikke ytet lån eller sikkerhetsstillelser til aksjeeier, styremedlemmer, ansatte eller til nærstående til noen av disse personene.

Note 2 Bankinnskudd

I posten inngår bundne bankinnskudd med kr 5,-.
Beløpet er ikke tilstrekkelig for å dekke selskapets forpliktelser pr. 31.12.

Note 3 Anleggsmidler

	Driftsløsøre, inventar ol.	Sum
Anskaffelseskost pr. 01.01.20	586 096	586 096
= Anskaffelseskost 31.12.20	586 096	586 096
Akkumulerte avskrivninger 31.12.20	586 096	586 096
= Bokført verdi 31.12.20	0	0
Årets ordinære avskrivninger	689	689
Økonomisk levetid	3-5 år	



Noter
Advanced 3D Solutions AS

Note 4 Aksjekapital

Aksjekapitalen er på kr 134 000 fordelt på 134 aksjer a kr 1 000,-. Ifølge vedtektene gir alle aksjer lik rett.

Selskapets aksjonærer	Antall aksjer	Eierandel	Verv i Styret
Christian Sivertsen	100 aksjer	75 %	Daglig leder/Vara
Eurot AS	34 aksjer	25 %	Styremedlem

Note 5 Egenkapital

	Aksjekapital	Overkurs- fond	Annen innskutt egenkapital	Udekket tap/ Annen EK	Sum egenkapital
Pr. 31.12.2019	134 000	0	-5 485	-114 090	14 425
Endringer ført mot EK					0
Pr 01.01.2020	134 000	0	-5 485	-114 090	14 425
Pr. 01.01.2020	134 000	0	-5 485	-114 090	14 425
Årets resultat				-84 438	-84 438
Pr 31.12.2020	134 000	0	-5 485	-198 528	-70 013

Note 6 Fortsatt drift

Styret mener at årsregnskapet gir et rettviseende bilde av selskapets eiendeler og gjeld, finansielle stilling og resultat. Selskapets bokførte egenkapital er tapt, men selskapet har underliggende verdier i ordreserverve og pågående drift. Selskapets styrerepresentanter er også eiere av selskapet og kan dersom behov skyte inn kapital i selskapet. Pandemi året 2020 ble spesielt. Årsregnskapet er utarbeidet under forutsetning om fortsatt drift. Styret oppfatter at selskapet er inne i en bra utvikling, og at forholdene ligger godt til rette for videre drift og positiv utvikling



Noter
Advanced 3D Solutions AS

Note 7 Skatt

Årets skattekostnad	2020	2019
Resultatført skatt på ordinært resultat:		
Betalbar skatt	0	50 286
Endring i utsatt skattefordel	-26 267	0
Skattekostnad ordinært resultat	-26 267	50 286
Skattepliktig inntekt:		
Ordinært resultat før skatt	-110 705	276 123
Permanente forskjeller	550	0
Endring i midlertidige forskjeller	-9 240	-6 784
Anvendelse av fremførbart underskudd	0	-40 768
Skattepliktig inntekt	-119 395	228 571
Betalbar skatt i balansen:		
Betalbar skatt på årets resultat	0	50 286
Skatt på tilbakeført underskudd	-26 267	0
Sum betalbar skatt i balansen	-26 267	50 286


Negativ betalbar skatt gjelder adgangen til å tilbakeføre underskudd for 2020 mot skattepliktig overskudd i 2018 og 2019


Skatteeffekten av midlertidige forskjeller som har gitt opphav til utsatt skatt og utsatte skattefordeler, spesifisert på typer av midlertidige forskjeller


	2020	2019	Endring
Varige driftsmidler	-23 167	-32 407	-9 240
Sum	-23 167	-32 407	-9 240
Inngår ikke i beregningen av utsatt skatt	23 167	32 407	9 240
Utsatt skattefordel (22 %)	0	0	0

I henhold til God regnskapsskikk for små foretak balanseføres ikke utsatt skattefordel.



 Legally signed by
Roy Ove Tverå
11.08.2021

 Legally signed by
Mikael Geirson Granås Gyth
13.08.2021

 Legally signed by
Christian Sivertsen
16.08.2021

Årsregnskap 2020

Advanced 3d Solutions AS

Resultatregnskap
Balanse
Noter til regnskapet

Utarbeidet av:

Bedriftspartner AS
Autorisert regnskapsførerselskap (ARS)
Strandgata 30
8656 Mosjøen
Org.nr 979 526 873
Regnskapsførernr.: 37613

Org.nr.: 998 656 117



RESULTATREGNSKAP

ADVANCED 3D SOLUTIONS AS

DRIFTSINNEKTER OG DRIFTSKOSTNADER	Note	2020	2019
Salgsinntekt		581 040	756 079
Sum driftsinntekter		581 040	756 079
Varekostnad		19 500	2 000
Lønnskostnad	1	545 452	346 327
Avskrivning av driftsmidler og immaterielle eiendeler	3	689	7 400
Annen driftskostnad	1	118 315	119 665
Sum driftskostnader		683 956	475 392
Driftsresultat		-102 916	280 687
FINANSINNEKTER OG FINANSKOSTNADER			
Annen renteinntekt		12	11
Annen rentekostnad		7 801	4 575
Resultat av finansposter		-7 789	-4 564
Ordinært resultat før skattekostnad	5, 7	-110 705	276 123
Skattekostnad på ordinært resultat	7	-26 267	50 286
Ordinært resultat		-84 438	225 837
EKSTRAORDINÆRE INNTEKTER OG KOSTNADER			
Årsresultat		-84 438	225 837
OVERFØRINGER			
Avsatt til annen egenkapital		-84 438	225 837
Sum overføringer		-84 438	225 837



BALANSE

ADVANCED 3D SOLUTIONS AS

EIENDELER	Note	2020	2019
ANLEGGSMIDLER			
IMMATERIELLE EIENDELER			
VARIGE DRIFTSMIDLER			
Driftsløsøre, inventar o.a. utstyr	3	0	689
Sum varige driftsmidler		0	689
FINANSIELLE ANLEGGSMIDLER			
Investeringer i aksjer og andeler		1	1
Sum finansielle anleggsmidler		1	1
Sum anleggsmidler		1	690
OMLØPSMIDLER			
FORDRINGER			
Kundefordringer		99 445	277 938
Andre kortsiktige fordringer		41 901	19 250
Sum fordringer		141 346	297 188
INVESTERINGER			
Bankinnskudd, kontanter o.l.	2	83	161
Sum omløpsmidler		141 429	297 349
Sum eiendeler		141 430	298 038



BALANSE

ADVANCED 3D SOLUTIONS AS

EGENKAPITAL OG GJELD	Note	2020	2019
INNSKUTT EGENKAPITAL			
Aksjekapital	4, 5	134 000	134 000
Annen innskutt egenkapital	5	-5 485	-5 485
Sum innskutt egenkapital		128 515	128 515
OPPTJENT EGENKAPITAL			
Udekket tap	5	-198 528	-114 090
Sum opptjent egenkapital		-198 528	-114 090
Sum egenkapital	6	-70 013	14 425
GJELD			
AVSETNING FOR FORPLIKTELSER			
ANNEN LANGSIKTIG GJELD			
KORTSIKTIG GJELD			
Leverandørgjeld		29 811	13 012
Betalbar skatt	7	0	50 286
Skyldig offentlige avgifter		75 556	78 505
Annen kortsiktig gjeld		106 075	141 811
Sum kortsiktig gjeld		211 443	283 613
Sum gjeld		211 443	283 613
Sum egenkapital og gjeld		141 430	298 038

Mosjøen den: _____
Styret i Advanced 3d Solutions AS

Christian Sivertsen
daglig leder

Roy Ove Tverå
styremedlem

Mikael Geirson Gyth
styreleder



Regnskapsprinsipper

Årsregnskapet er satt opp i samsvar med regnskapsloven og god regnskapsskikk for små foretak. Selskapet har videre fulgt relevante bestemmelser i Norsk Regnskaps Standard utarbeidet av Norsk Regnskaps Stiftelse.

Varige driftsmidler og avskrivninger

Varige driftsmidler er vurdert til historisk kost etter fradrag for bedriftsøkonomiske avskrivninger som er beregnet på grunnlag av kostpris og antatt økonomisk levetid. Varige driftsmidler nedskrives til virkelig verdi ved verdifall som forventes ikke å være forbigående. Nedskrivningen reverseres når grunnlaget for nedskrivningen ikke lenger er til stede.

FORDRINGER

Kundefordringer og andre fordringer oppføres til pålydende etter fradrag for avsetning til forventet tap. Avsetning til tap gjøres på grunnlag av en individuell vurdering av de enkelte fordringene. I tillegg gjøres det for øvrige kundefordringer en uspesifisert avsetning for å dekke antatt tap.

Driftsinntekter og kostnader

Inntektsføring skjer etter opptjeningsprinsippet som normalt vil være leveringstidspunktet for varer og tjenester. Kostnader medtas etter sammenstillingsprinsippet, dvs. at kostnader medtas i samme periode som tilhørende inntekter inntektsføres.

Klassifisering

Eiendeler bestemt til varige eie eller bruk, samt fordringer med forfall mer enn ett år etter balansedagen er medtatt som anleggsmidler. Øvrige eiendeler er klassifisert som omløpsmidler. Gjeld som forfaller senere enn år etter regnskapsperiodens utløp er oppført som langsiktig gjeld.

Skatt

Skattekostnaden består av betalbar skatt (skatt på årets skattepliktige inntekt) og endring i netto utsatt skatt. Skattekostnaden fordeles på ordinært resultat og resultat av ekstraordinære poster i henhold til skattegrunnlaget.

Utsatt skatt i resultatregnskapet er skatt beregnet på endringer i midlertidige forskjeller mellom skattemessige og regnskapsmessige verdier. I stedet for å vise årets skattemessige disposisjoner brutto i regnskapet, bokføres skatteeffekten som en del av årets skattekostnad. Utsatt skatt avsettes som langsiktig gjeld i balansen. I den grad utsatt skattefordel overstiger utsatt skatt, medtas utsatt skattefordel i balansen iht. god regnskapsskikk.



Noter
Advanced 3D Solutions AS

Note 1 Lønnskostnader, antall ansatte, godtgjørelser, lån til ansatte m.m.

Lønnskostnader	2020	2019
Lønninger	512 191	318 390
Arbeidsgiveravgift	22 324	16 792
Pensjonskostnader	8 677	10 869
Andre ytelser	2 260	276
Sum	545 452	346 327

Gjennomsnittlig antall årsverk: 1

Ytelser til ledende personer	Daglig leder	Styre
Lønn	492 323	

Pensjonsforpliktelser

Selskapet er ikke pliktig til å ha tjenstepensjonsordning etter lov om obligatorisk tjenstepensjon. Det er opprettet obligatorisk tjenstepensjon til daglig leder/eier. Årets kostnad utgjør kr. 8 677

Ytelser til aksjonær

Selskapet har ikke ytet lån eller sikkerhetsstillelser til aksjeeier, styremedlemmer, ansatte eller til nærstående til noen av disse personene.

Note 2 Bankinnskudd

I posten inngår bundne bankinnskudd med kr 5,-.
Beløpet er ikke tilstrekkelig for å dekke selskapets forpliktelser pr. 31.12.

Note 3 Anleggsmidler

	Driftsløsøre, inventar ol.	Sum
Anskaffelseskost pr. 01.01.20	586 096	586 096
= Anskaffelseskost 31.12.20	586 096	586 096
Akkumulerte avskrivninger 31.12.20	586 096	586 096
= Bokført verdi 31.12.20	0	0
Årets ordinære avskrivninger	689	689
Økonomisk levetid	3-5 år	



Noter
Advanced 3D Solutions AS

Note 4 Aksjekapital

Aksjekapitalen er på kr 134 000 fordelt på 134 aksjer a kr 1 000,-. Ifølge vedtektene gir alle aksjer lik rett.

Selskapets aksjonærer	Antall aksjer	Eierandel	Verv i Styret
Christian Sivertsen	100 aksjer	75 %	Daglig leder/Vara
Eurot AS	34 aksjer	25 %	Styremedlem

Note 5 Egenkapital

	Aksjekapital	Overkurs- fond	Annen innskutt egenkapital	Udekket tap/ Annen EK	Sum egenkapital
Pr. 31.12.2019	134 000	0	-5 485	-114 090	14 425
Endringer ført mot EK					0
Pr 01.01.2020	134 000	0	-5 485	-114 090	14 425
Pr. 01.01.2020	134 000	0	-5 485	-114 090	14 425
Årets resultat				-84 438	-84 438
Pr 31.12.2020	134 000	0	-5 485	-198 528	-70 013

Note 6 Fortsatt drift

Styret mener at årsregnskapet gir et rettviseende bilde av selskapets eiendeler og gjeld, finansielle stilling og resultat. Selskapets bokførte egenkapital er tapt, men selskapet har underliggende verdier i ordreserve og pågående drift. Selskapets styrerepresentanter er også eiere av selskapet og kan dersom behov skyte inn kapital i selskapet. Pandemi året 2020 ble spesielt. Årsregnskapet er utarbeidet under forutsetning om fortsatt drift. Styret oppfatter at selskapet er inne i en bra utvikling, og at forholdene ligger godt til rette for videre drift og positiv utvikling



Noter
Advanced 3D Solutions AS

Note 7 Skatt

Årets skattekostnad	2020	2019
Resultatført skatt på ordinært resultat:		
Betalbar skatt	0	50 286
Endring i utsatt skattefordel	-26 267	0
Skattekostnad ordinært resultat	-26 267	50 286
Skattepliktig inntekt:		
Ordinært resultat før skatt	-110 705	276 123
Permanente forskjeller	550	0
Endring i midlertidige forskjeller	-9 240	-6 784
Anvendelse av fremførbart underskudd	0	-40 768
Skattepliktig inntekt	-119 395	228 571
Betalbar skatt i balansen:		
Betalbar skatt på årets resultat	0	50 286
Skatt på tilbakeført underskudd	-26 267	0
Sum betalbar skatt i balansen	-26 267	50 286

Negativ betalbar skatt gjelder adgangen til å tilbakeføre underskudd for 2020 mot skattepliktig overskudd i 2018 og 2019

Skatteeffekten av midlertidige forskjeller som har gitt opphav til utsatt skatt og utsatte skattefordeler, spesifisert på typer av midlertidige forskjeller

	2020	2019	Endring
Varige driftsmidler	-23 167	-32 407	-9 240
Sum	-23 167	-32 407	-9 240
Inngår ikke i beregningen av utsatt skatt	23 167	32 407	9 240
Utsatt skattefordel (22 %)	0	0	0

I henhold til God regnskapsskikk for små foretak balanseføres ikke utsatt skattefordel.