



ÅRSREGNSKAPET FOR REGNSKAPSÅRET 2024 - GENERELL INFORMASJON

Enheten

Organisasjonsnummer:	921 462 328
Organisasjonsform:	Aksjeselskap
Foretaksnavn:	GRETHA HOLDING AS
Forretningsadresse:	Fekjan 80 1394 NESBRU

Regnskapsår

Årsregnskapets periode:	01.01.2024 - 31.12.2024
-------------------------	-------------------------

Konsern

Morselskap i konsern:	Ja
Konsernregnskap lagt ved:	Nei

Regnskapsregler

Regler for små foretak benyttet:	Ja
Benyttet ved utarbeidelsen av årsregnskapet til selskapet:	Regnskapslovens alminnelige regler

Årsregnskapet fastsatt av kompetent organ

Bekreftet av representant for selskapet:	Gretha Elisabeth Zogbaum
Dato for fastsettelse av årsregnskapet:	02.06.2025

Grunnlag for avgivelse

År 2024: Årsregnskapet er elektronisk innlevert
År 2023: Tall er hentet fra elektronisk innlevert årsregnskap fra 2024

Det er ikke krav til at årsregnskapet m.v. som sendes til Regnskapsregisteret er undertegnet. Kontrollen på at dette er utført ligger hos revisor/enhetens øverste organ. Sikkerheten ivaretas ved at innsender har rolle/rettighet for innsending av årsregnskapet via Altinn, og ved at det bekreftes at årsregnskapet er fastsatt av kompetent organ.

Brønnøysundregistrene, 04.06.2025



Resultatregnskap

Beløp i: NOK	Note	2024	2023
RESULTATREGNSKAP			
Kostnader			
Annen driftskostnad	1	20 542	84 631
Sum kostnader		20 542	84 631
Driftsresultat		-20 542	-84 631
Finansinntekter og finanskostnader			
Inntekt på investering i datterselskap	2		1 500 000
Annen renteinntekt		38 021	30 078
Sum finansinntekter		38 021	1 530 078
Annen rentekostnad			25
Sum finanskostnader			25
Netto finans		38 021	1 530 053
Resultat før skattekostnad		17 479	1 445 422
Skattekostnad på resultat	3	1 734	
Årsresultat		15 745	1 445 422
Årsresultat etter minoritetsinteresser		15 745	1 445 422
Totalresultat		15 745	1 445 422
Overføringer og disponeringer			
Ordinært utbytte			500 000
Avsatt til annen egenkapital	4	15 745	945 422
Sum overføringer og disponeringer		15 745	1 445 422



Balanse

Beløp i: NOK	Note	2024	2023
BALANSE - EIENDELER			
Anleggsmidler			
Immaterielle eiendeler			
Finansielle anleggsmidler			
Investering i datterselskap	5	9 028	9 028
Lån til foretak i samme konsern	2	878 937	640 962
Andre langsiktige fordringer		107 100	107 100
Sum finansielle anleggsmidler		995 065	757 090
Sum anleggsmidler		995 065	757 090
Omløpsmidler			
Varer			
Fordringer			
Konsernfordringer	2		1 500 000
Sum fordringer			1 500 000
Bankinnskudd, kontanter og lignende			
Bankinnskudd, kontanter o.l.		1 814 495	529 992
Sum bankinnskudd, kontanter og lignende		1 814 495	529 992
Sum omløpsmidler		1 814 495	2 029 992
SUM EIENDELER		2 809 560	2 787 082
BALANSE - EGENKAPITAL OG GJELD			
Egenkapital			
Innskutt egenkapital			
Aksjekapital	4, 6	105 000	105 000
Overkurs	4	973 079	973 079
Sum innskutt egenkapital		1 078 079	1 078 079



Balanse

Beløp i: NOK	Note	2024	2023
Opptjent egenkapital			
Annen egenkapital	4	1 204 969	1 189 224
Sum opptjent egenkapital		1 204 969	1 189 224
Sum egenkapital		2 283 048	2 267 303
Sum langsiktig gjeld		0	0
Kortsiktig gjeld			
Leverandørgjeld		-4 993	
Betalbar skatt	3	1 734	
Utbytte			500 000
Annen kortsiktig gjeld		529 772	19 779
Sum kortsiktig gjeld		526 513	519 779
Sum gjeld		526 513	519 779
SUM EGENKAPITAL OG GJELD		2 809 560	2 787 082



Brønnøysundregistrene

ÅRSREGNSKAP FOR REGNSKAPSÅRET 2024 - GENERELL INFORMASJON

Journalnummer: 2025 511122

Enheten

Organisasjonsnummer: 921 462 328
Organisasjonsform: Aksjeselskap
Foretaksnavn: GRETHA HOLDING AS
Forretningsadresse: Fekjan 80
1394 NESBRU

Regnskapsår

Årsregnskapets periode: 01.01.2024 - 31.12.2024

Konsern

Morselskap i konsern: Ja
Konsernregnskap lagt ved: Nei

Regnskapsregler

Regler for små foretak benyttet: Ja
Benyttet ved utarbeidelsen av
årsregnskapet til selskapet: Regnskapslovens alminnelige regler

Årsregnskapet fastsatt av kompetent organ

Bekreftet av representant for selskapet: Gretha Elisabeth Zogbaum
Dato for fastsettelse av årsregnskapet: 02.06.2025

Revisjon

Selskapet har besluttet at årsregnskapet
ikke skal revideres: Ja
Årsregnskapet er utarbeidet av ekstern
autorisert regnskapsfører: Ja

Grunnlag for avgivelse

År 2024: Årsregnskap er elektronisk innlevert.
År 2023: Tall er hentet fra elektronisk innlevert årsregnskap fra 2024.

Det er ikke krav til at årsregnskapet m.v. som sendes til Regnskapsregisteret er undertegnet. Kontrollen på at dette er utført ligger hos revisor/enhetens øverste organ. Sikkerheten ivaretas ved at innsender har rolle/rettighet for innsending av årsregnskapet via Altinn, og ved at det bekreftes at årsregnskapet er fastsatt av kompetent organ.

Brønnøysundregistrene, 03.06.2025



Organisasjonsnr: 921 462 328
GRETHA HOLDING AS

RESULTATREGNSKAP

Beløp i: NOK	Note	2024	2023
RESULTATREGNSKAP			
Kostnader			
Annen driftskostnad	1	20 542	84 631
Sum kostnader		20 542	84 631
Driftsresultat		-20 542	-84 631
Finansinntekter og finanskostnader			
Inntekt på investering i datterselskap	2		1 500 000
Annen renteinntekt		38 021	30 078
Sum finansinntekter		38 021	1 530 078
Annen rentekostnad			25
Sum finanskostnader			25
Netto finans		38 021	1 530 053
Resultat før skattekostnad		17 479	1 445 422
Skattekostnad på resultat	3	1 734	
Årsresultat		15 745	1 445 422
Årsresultat etter minoritetsinteresser		15 745	1 445 422
Totalresultat		15 745	1 445 422
Overføringer og disponeringer			
Ordinært utbytte			500 000
Avsatt til annen egenkapital	4	15 745	945 422
Sum overføringer og disponeringer		15 745	1 445 422



Organisasjonsnr: 921 462 328
GRETHA HOLDING AS

BALANSE

Beløp i: NOK	Note	2024	2023
BALANSE - EIENDELER			
Anleggsmidler			
Immaterielle eiendeler			
Finansielle anleggsmidler			
Investering i datterselskap	5	9 028	9 028
Lån til foretak i samme konsern	2	878 937	640 962
Andre langsiktige fordringer		107 100	107 100
Sum finansielle anleggsmidler		995 065	757 090
Sum anleggsmidler		995 065	757 090
Omløpsmidler			
Varer			
Fordringer			
Konsernfordringer	2		1 500 000
Sum fordringer			1 500 000
Bankinnskudd, kontanter og lignende			
Bankinnskudd, kontanter o. l.		1 814 495	529 992
Sum bankinnskudd, kontanter og lignende		1 814 495	529 992
Sum omløpsmidler		1 814 495	2 029 992
SUM EIENDELER		2 809 560	2 787 082
BALANSE - EGENKAPITAL OG GJELD			
Egenkapital			
Innskutt egenkapital			
Aksjekapital	4, 6	105 000	105 000
Overkurs	4	973 079	973 079
Sum innskutt egenkapital		1 078 079	1 078 079
Opptjent egenkapital			
Annen egenkapital	4	1 204 969	1 189 224
Sum opptjent egenkapital		1 204 969	1 189 224
Sum egenkapital		2 283 048	2 267 303



Sum langsiktig gjeld		0	0
Kortsiktig gjeld			
Leverandørgjeld		-4 993	
Betalbar skatt	3	1 734	
Utbytte			500 000
Annen kortsiktig gjeld		529 772	19 779
Sum kortsiktig gjeld		526 513	519 779
Sum gjeld		526 513	519 779
SUM EGENKAPITAL OG GJELD		2 809 560	2 787 082



Organisasjonsnr: 921 462 328
GRETHA HOLDING AS

NOTEOPPLYSNINGER - SELSKAP - alle poster oppgitt i hele tall

Note

1

Antall årsverk i regnskapsåret
0.00

Sum Beløp

Balanseført verdi 31.12. Varige driftsmidler Immaterielle eiend.

Konsernregnskap

Morselskapet sitt navn

Forretningskontor for morselskapet

Begrunnelse for at datterselskap er utelatt fra konsolideringen

Samlet beløp - tilknyttet selskap Årets Fjorårets


Samlet beløp - foretak i samme konsern Årets Fjorårets

Samlet beløp - foretak i samme konsern Årets Fjorårets

Samlet beløp - felles kontrollert virksomhet Årets Fjorårets

Pantstillelse Beløp

Beholdning av egne aksjer Antall Pålydende Andel av aksjek.



Årsregnskap 2024 Gretha Holding AS

**Resultatregnskap
Balanse
Noter til regnskapet**

Org.nr.: 921 462 328



Gretha Holding AS

Resultatregnskap


Driftsinntekter og driftskostnader	Note	2024	2023
Annen driftskostnad	1	20 542	84 631
Sum driftskostnader		20 542	84 631
Driftsresultat		-20 542	-84 631
Finansinntekter og finanskostnader			
Inntekt på investering i datterselskap	2	0	1 500 000
Annen renteinntekt		38 021	30 078
Annen rentekostnad		0	25
Resultat av finansposter		38 021	1 530 053
Resultat før skattekostnad		17 479	1 445 422
Skattekostnad på resultat	3	1 734	0
Årsresultat		15 745	1 445 422
Overføringer			
Avsatt til utbytte		0	500 000
Avsatt til annen egenkapital	4	15 745	945 422
Sum overføringer		15 745	1 445 422



Gretha Holding AS

Balanse

Eiendeler	Note	2024	2023
Anleggsmidler			
Finansielle anleggsmidler			
Investeringer i datterselskap	5	9 028	9 028
Lån til foretak i samme konsern	2	878 937	640 962
Andre langsiktige fordringer		107 100	107 100
Sum finansielle anleggsmidler		995 065	757 090
Sum anleggsmidler		995 065	757 090
Omløpsmidler			
Fordringer			
Konsernfordringer	2	0	1 500 000
Sum fordringer		0	1 500 000
Bankinnskudd, kontanter o.l.		1 814 495	529 992
Sum omløpsmidler		1 814 495	2 029 992
Sum eiendeler		2 809 560	2 787 082



Gretha Holding AS

Balanse

Egenkapital og gjeld	Note	2024	2023
Egenkapital			
Innskutt egenkapital			
Aksjekapital	4, 6	105 000	105 000
Overkurs	4	973 079	973 079
Sum innskutt egenkapital		1 078 079	1 078 079
Opptjent egenkapital			
Annen egenkapital	4	1 204 969	1 189 224
Sum opptjent egenkapital		1 204 969	1 189 224
Sum egenkapital		2 283 048	2 267 303
Gjeld			
Kortsiktig gjeld			
Leverandørgjeld		-4 993	0
Betalbar skatt	3	1 734	0
Utbytte		0	500 000
Annen kortsiktig gjeld		529 772	19 779
Sum kortsiktig gjeld		526 513	519 779
Sum gjeld		526 513	519 779
Sum egenkapital og gjeld		2 809 560	2 787 082

Nesbru, 02.06.2025
Styret i Gretha Holding AS

Gretha Elisabeth Zogbaum
Styreleder



Regnskapsprinsipper

Årsregnskapet er satt opp i samsvar med regnskapsloven og NRS 8 - God regnskapsskikk for små foretak.

Skatt

Skattekostnaden i resultatregnskapet omfatter både periodens betalbare skatt og endring i utsatt skatt. Utsatt skatt er beregnet med 22 % på grunnlag av de midlertidige forskjeller som eksisterer mellom regnskapsmessige og skattemessige verdier, samt ligningsmessig underskudd til fremføring ved utgangen av regnskapsåret. Skatteøkende og skattereduserende midlertidige forskjeller som reverserer eller kan reverseres i samme periode er utlignet og skattevirkningen er beregnet på nettogrunnlaget.

Klassifisering og vurdering av balanseposter

Omløpsmidler og kortsiktig gjeld omfatter normalt poster som forfaller til betaling innen ett år etter balansedagen, samt poster som knytter seg til varekretsløpet. Omløpsmidler vurderes til laveste verdi av anskaffelseskost og virkelig verdi.

Aksjer i datterselskap

Utbytte inntektsføres samme år som det er avsatt i datterselskap/tilknyttet selskap, dersom det er sannsynlig at beløpet vil mottas. Ved utbytte som overstiger andel av tilbakeholdt resultat etter kjøpet representerer den overskytende del tilbakebetaling av investert kapital, og er fratrukket investeringens verdi i balansen.

Note 1 Ansatte og godtgjørelser

Gretha Holding AS har ikke hatt noen ansatte i 2024.


Selskapet er ikke pliktig til å ha tjenestepensjonsordning etter lov om obligatorisk tjenestepensjon.

Daglig leder har ikke mottatt lønn eller godtgjørelser fra selskapet i 2024.

Det er ikke utbetalt styrehonorar i 2024.

Note 2 Fordringer

	2024	2023
Langsiktige konsernfordringer	878 937	640 962
Fordring på utbytte	0	1 500 000
Sum fordringer	878 937	2 140 962



Note 3 Skatt

Årets skattekostnad	2024	2023
Resultatført skatt på ordinært resultat:		
Betalbar skatt	1 734	0
Endring i utsatt skattefordel	0	0
Skattekostnad ordinært resultat	1 734	0
Skattepliktig inntekt:		
Resultat før skatt	17 479	1 445 422
Permanente forskjeller	44 955	-1 499 975
Anvendelse av fremførbart underskudd	-54 553	0
Skattepliktig inntekt	7 881	-54 553
Betalbar skatt i balansen:		
Betalbar skatt på årets resultat	1 734	0
Sum betalbar skatt i balansen	1 734	0


Skatteeffekten av midlertidige forskjeller som har gitt opphav til utsatt skatt og utsatte skattefordeler, spesifisert på typer av midlertidige forskjeller

	2024	2023	Endring
Inntektsført avsatt utbytte	0	45 000	45 000
Akkumulert fremførbart underskudd	0	-54 553	-54 553
Inngår ikke i beregningen av utsatt skatt	0	9 553	9 553
Utsatt skatt / skattefordel (22 %)	0	0	0

I henhold til God regnskapsskikk for små foretak balanseføres ikke utsatt skattefordel.

Note 4 Egenkapital

	Aksjekapital	Overkurs	Annen egenkapital	Sum egenkapital
Pr. 31.12.2023	105 000	973 079	1 189 224	2 267 303
Årets resultat			15 745	15 745
Pr. 31.12.2024	105 000	973 079	1 204 969	2 283 048



Note 5 Investering i datterselskap

Selskap	Kontor	Eierandel	Balanseført verdi	Egenkapital pr. 31.12.23	Resultat 2024
Holmen Slipp Holding AS	Asker	20 %	9 028	1 808 209	0

Gretha Holding AS eier 20 % av aksjene i Holmen Slipp Holding AS. Aksjene er prioritetsaksjer og gir Gretha Holding AS kontroll over Holmen Slipp Holding AS. Holmen Slipp Holding AS har forretningskontor i Asker.

Note 6 Aksjonærer

Aksjekapitalen i Gretha Holding AS pr. 31.12 består av følgende aksjeklasser:

	Antall	Pålydende	Bokført
A-aksjer	6	1 750,0	10 500
B-aksjer	54	1 750,0	94 500
Sum	60		105 000

Eierstruktur

De største aksjonærene i % pr. 31.12 var:

	A-aksjer	B-aksjer	Sum	Eierandel	Stemmeandel
Gretha Elisabeth Zogbaum	6	54	60	100,0	100,0

Aksjer eiet av medlemmer i styret og daglig leder:

Navn	Verv	A-aksjer	B-aksjer
Gretha Elisabeth Zogbaum	Styreleder	6	54
Totalt antall aksjer		6	54