



ÅRSREGNSKAPET FOR REGNSKAPSÅRET 2025 - GENERELL INFORMASJON

Enheten

Organisasjonsnummer: 986 616 500
Organisasjonsform: Aksjeselskap
Foretaksnavn: CAREIUM NORGE AS
Forretningsadresse: Bøkkerveien 5
0579 OSLO

Regnskapsår

Årsregnskapets periode: 01.01.2025 - 31.12.2025

Konsern

Morselskap i konsern: Nei

Regnskapsregler

Regler for små foretak benyttet: Ja
Benyttet ved utarbeidelsen av årsregnskapet til selskapet: Regnskapslovens alminnelige regler

Årsregnskapet fastsatt av kompetent organ

Bekreftet av representant for selskapet: David Herman Granath
Dato for fastsettelse av årsregnskapet: 07.04.2026

Grunnlag for avgivelse

År 2025: Årsregnskapet er elektronisk innlevert
År 2024: Tall er hentet fra elektronisk innlevert årsregnskap fra 2025

Det er ikke krav til at årsregnskapet m.v. som sendes til Regnskapsregisteret er undertegnet. Kontrollen på at dette er utført ligger hos revisor/enhetens øverste organ. Sikkerheten ivaretas ved at innsender har rolle/rettighet for innsending av årsregnskapet via Altinn, og ved at det bekreftes at årsregnskapet er fastsatt av kompetent organ.

Brønnøysundregistrene, 07.05.2026



Resultatregnskap

Beløp i: NOK	Note	2025	2024
RESULTATREGNSKAP			
Inntekter			
Salgsinntekt		141 118 825	116 745 976
Annen driftsinntekt		67 022	59 284
Sum inntekter		141 185 848	116 805 260
Kostnader			
Varekostnad		23 227 550	19 315 149
Lønnskostnad	1	79 509 426	57 772 026
Avskrivning av driftsmidler og immaterielle eiendeler	2	6 992 616	5 957 271
Nedskrivning av varige driftsmidler og immaterielle eiendeler	2		
Annen driftskostnad		21 009 463	24 502 242
Sum kostnader		130 739 055	107 546 688
Driftsresultat		10 446 793	9 258 572
Finansinntekter og finanskostnader			
Annen finansinntekt		839	123 569
Sum finansinntekter		839	123 569
Annen finanskostnad		571 040	589 283
Sum finanskostnader		571 040	589 283
Netto finans		-570 201	-465 713
Resultat før skattekostnad		9 876 591	8 792 859
Skattekostnad på resultat	3	885 182	
Årsresultat	4	8 991 409	8 792 859
Årsresultat etter minoritetsinteresser		8 991 409	8 792 859
Totalresultat		8 991 409	8 792 859
Overføringer og disponeringer			
Avsatt til annen egenkapital		8 991 409	8 792 859



Resultatregnskap

Beløp i: NOK	Note	2025	2024
Sum overføringer og disponeringer		8 991 409	8 792 859



Balanse

Beløp i: NOK	Note	2025	2024
BALANSE - EIENDELER			
Anleggsmidler			
Immaterielle eiendeler			
Utvikling	2	1 506 468	2 259 708
Utsatt skattefordel	3		
Sum immaterielle eiendeler		1 506 468	2 259 708
Varige driftsmidler			
Tomter, bygninger o.a. fast eiendom	2		
Driftsløsøre, inventar o.a. utstyr	2	30 825 778	15 495 248
Sum varige driftsmidler	2	30 825 778	15 495 248
Andre langsiktige fordringer	5		
Sum anleggsmidler		32 332 246	17 754 956
Omløpsmidler			
Varer			
Sum varer		1 660 702	2 259 183
Fordringer			
Kundefordringer	5	14 698 518	14 299 186
Andre kortsiktige fordringer	5	19 325 443	12 405 854
Sum fordringer		34 023 961	26 705 040
Bankinnskudd, kontanter og lignende			
Bankinnskudd, kontanter o.l.	6	3 287 612	1 932 441
Sum bankinnskudd, kontanter og lignende		3 287 612	1 932 441
Sum omløpsmidler		38 972 275	30 896 663
SUM EIENDELER		71 304 521	48 651 619

BALANSE - EGENKAPITAL OG GJELD

Egenkapital



Balanse

Beløp i: NOK	Note	2025	2024
Innskutt egenkapital			
Aksjekapital	7	500 000	500 000
Beholdning av egne aksjer	7		
Sum innskutt egenkapital		500 000	500 000
Opptjent egenkapital			
Annen egenkapital		30 536 028	21 544 618
Sum opptjent egenkapital		30 536 028	21 544 618
Sum egenkapital	4	31 036 028	22 044 618
Gjeld			
Langsiktig gjeld			
Utsatt skatt	3		
Annen langsiktig gjeld			
Øvrig langsiktig gjeld		126 467	
Sum annen langsiktig gjeld		126 467	
Sum langsiktig gjeld		126 467	
Kortsiktig gjeld			
Leverandørgjeld	5	4 405 834	5 485 758
Betalbar skatt	3	885 182	
Skyldig offentlige avgifter		9 727 129	7 266 510
Annen kortsiktig gjeld	5	25 123 882	13 854 734
Sum kortsiktig gjeld		40 142 027	26 607 001
Sum gjeld		40 268 494	26 607 001
SUM EGENKAPITAL OG GJELD		71 304 521	48 651 619



Brønnøysundregistrene

ÅRSREGNSKAP FOR REGNSKAPSÅRET 2025 - GENERELL INFORMASJON

Journalnummer: 2026 368274

Virksomheten

Organisasjonsnummer: 986 616 500
Organisasjonsform: Aksjeselskap
Foretaksnavn: CAREIUM NORGE AS
Forretningsadresse: Bøkkerveien 5
0579 OSLO

Regnskapsår

Årsregnskapets periode: 01.01.2025 - 31.12.2025

Konsern

Morselskap i konsern: Nei

Regnskapsregler

Regler for små foretak benyttet: Ja
Benyttet ved utarbeidelsen av
årsregnskapet: Regnskapslovens alminnelige regler

Årsregnskapet fastsatt av kompetent organ

Bekreftet av: David Herman Granath
Dato for fastsettelse av årsregnskapet: 07.04.2026

Grunnlag for avgivelse

År 2025: Årsregnskap er elektronisk innlevert.
År 2024: Tall er hentet fra elektronisk innlevert årsregnskap fra 2025.

Virksomheten sitt øverste organ er ansvarlig for at årsregnskapet er signert. Det er mulig å levere årsregnskap uten signatur fordi sikkerheten for rett rapportering er ivaretatt ved at innsenderen har rolle/rettighet for innsending i Altinn. Navnet på representanten, som bekrefter at årsregnskapet er godkjent, er i tillegg oppgitt.

Brønnøysundregistrene, 02.05.2026



Organisasjonsnr: 986 616 500
CAREIUM NORGE AS

RESULTATREGNSKAP

Beløp i: NOK	Note	2025	2024
RESULTATREGNSKAP			
Inntekter			
Salgsinntekt		141 118 825	116 745 976
Annen driftsinntekt		67 022	59 284
Sum inntekter		141 185 848	116 805 260
Kostnader			
Varekostnad		23 227 550	19 315 149
Lønnskostnad	1	79 509 426	57 772 026
Avskrivning av driftsmidler og immaterielle eiendeler	2	6 992 616	5 957 271
Nedskrivning av varige driftsmidler og immaterielle eiendeler	2		
Annen driftskostnad		21 009 463	24 502 242
Sum kostnader		130 739 055	107 546 688
Driftsresultat		10 446 793	9 258 572
Finansinntekter og finanskostnader			
Annen finansinntekt		839	123 569
Sum finansinntekter		839	123 569
Annen finanskostnad		571 040	589 283
Sum finanskostnader		571 040	589 283
Netto finans		-570 201	-465 713
Resultat før skattekostnad		9 876 591	8 792 859
Skattekostnad på resultat	3	885 182	
Årsresultat	4	8 991 409	8 792 859
Årsresultat etter minoritetsinteresser		8 991 409	8 792 859
Totalresultat		8 991 409	8 792 859
Overføringer og disponeringer			
Avsatt til annen egenkapital		8 991 409	8 792 859
Sum overføringer og disponeringer		8 991 409	8 792 859



Organisasjonsnr: 986 616 500
CAREIUM NORGE AS

BALANSE

Beløp i: NOK	Note	2025	2024
BALANSE - EIENDELER			
Anleggsmidler			
Immaterielle eiendeler			
Utvikling	2	1 506 468	2 259 708
Utsatt skattefordel	3		
Sum immaterielle eiendeler		1 506 468	2 259 708
Varige driftsmidler			
Tomter, bygninger o.a. fast eiendom			
	2		
Driftsløsøre, inventar o. a. utstyr	2	30 825 778	15 495 248
Sum varige driftsmidler	2	30 825 778	15 495 248
Andre langsiktige fordringer			
	5		
Sum anleggsmidler		32 332 246	17 754 956
Omløpsmidler			
Varer			
Sum varer		1 660 702	2 259 183
Fordringer			
Kundefordringer	5	14 698 518	14 299 186
Andre kortsiktige fordringer	5	19 325 443	12 405 854
Sum fordringer		34 023 961	26 705 040
Bankinnskudd, kontanter og lignende			
Bankinnskudd, kontanter o. l.			
	6	3 287 612	1 932 441
Sum bankinnskudd, kontanter og lignende		3 287 612	1 932 441
Sum omløpsmidler		38 972 275	30 896 663
SUM EIENDELER		71 304 521	48 651 619
BALANSE - EGENKAPITAL OG GJELD			
Egenkapital			
Innskutt egenkapital			
Aksjekapital	7	500 000	500 000
Beholdning av egne aksjer	7		
Sum innskutt egenkapital		500 000	500 000



Opptjent egenkapital			
Annen egenkapital		30 536 028	21 544 618
Sum opptjent egenkapital		30 536 028	21 544 618
Sum egenkapital	4	31 036 028	22 044 618
Gjeld			
Langsiktig gjeld			
Utsatt skatt	3		
Annen langsiktig gjeld			
Øvrig langsiktig gjeld		126 467	
Sum annen langsiktig gjeld		126 467	
Sum langsiktig gjeld		126 467	
Kortsiktig gjeld			
Leverandørgjeld	5	4 405 834	5 485 758
Betalbar skatt	3	885 182	
Skyldig offentlige avgifter		9 727 129	7 266 510
Annen kortsiktig gjeld	5	25 123 882	13 854 734
Sum kortsiktig gjeld		40 142 027	26 607 001
Sum gjeld		40 268 494	26 607 001
SUM EGENKAPITAL OG GJELD		71 304 521	48 651 619



Organisasjonsnr: 986 616 500
CAREIUM NORGE AS



NOTEOPPLYSNINGER - SELSKAP

- alle poster oppgitt i hele tall

Note

Antall årsverk i regnskapsåret
61.00



 BankID Signing
David Herman Granath
2026-04-07
 BankID Signing
Bakken, Arvid Vågen
2026-04-07




Årsregnskap 2025 Careium Norge AS

Resultatregnskap
Balanse
Noter til regnskapet




Org.nr.: 986 616 500



RESULTATREGNSKAP

CAREIUM NORGE AS


DRIFTSINNEKTER OG DRIFTSKOSTNADER	Note	2025	2024
Salgsinntekt		141 118 825	116 745 976
Annen driftsinntekt		67 022	59 284
Sum driftsinntekter		141 185 848	116 805 260
Varekostnad		23 227 550	19 315 149
Lønnskostnad	1	79 509 426	57 772 026
Avskrivning av driftsmidler og immaterielle eiendeler	2	6 992 616	5 957 271
Annen driftskostnad		21 009 463	24 502 242
Sum driftskostnader		130 739 055	107 546 688
Driftsresultat		10 446 793	9 258 572
FINANSINNEKTER OG FINANSKOSTNADER			
Annen finansinntekt		839	123 569
Annen finanskostnad		571 040	589 283
Resultat av finansposter		-570 201	-465 713
Resultat før skattekostnad		9 876 591	8 792 859
Skattekostnad på resultat	3	885 182	0
Resultat		8 991 409	8 792 859
Årsresultat	4	8 991 409	8 792 859
OVERFØRINGER			
Avsatt til annen egenkapital		8 991 409	8 792 859
Sum overføringer		8 991 409	8 792 859



BALANSE

CAREIUM NORGE AS

EIENDELER	Note	2025	2024
ANLEGGSMIDLER			
IMMATERIELLE EIENDELER			
Utvikling	2	1 506 468	2 259 708
Sum immaterielle eiendeler		1 506 468	2 259 708
VARIGE DRIFTSMIDLER			
Driftsløsøre, inventar o.a. utstyr	2	30 825 778	15 495 248
Sum varige driftsmidler	2	30 825 778	15 495 248
FINANSIELLE ANLEGGSMIDLER			
Sum anleggsmidler		32 332 246	17 754 956
OMLØPSMIDLER			
Lager av varer og annen beholdning		1 660 702	2 259 183
FORDRINGER			
Kundefordringer	5	14 698 518	14 299 186
Andre kortsiktige fordringer	5	19 325 443	12 405 854
Sum fordringer		34 023 961	26 705 040
INVESTERINGER			
Bankinnskudd, kontanter o.l.	6	3 287 612	1 932 441
Sum omløpsmidler		38 972 275	30 896 663
Sum eiendeler		71 304 521	48 651 619



BALANSE

CAREIUM NORGE AS

EGENKAPITAL OG GJELD	Note	2025	2024
EGENKAPITAL			
INNSKUTT EGENKAPITAL			
Aksjekapital	7	500 000	500 000
Sum innskutt egenkapital		500 000	500 000
OPPTJENT EGENKAPITAL			
Annen egenkapital		30 536 028	21 544 618
Sum opptjent egenkapital		30 536 028	21 544 618
Sum egenkapital	4	31 036 028	22 044 618
GJELD			
AVSETNING FOR FORPLIKTELSER			
ANNEN LANGSIKTIG GJELD			
Øvrig langsiktig gjeld		126 467	0
Sum annen langsiktig gjeld		126 467	0
KORTSIKTIG GJELD			
Leverandørgjeld	5	4 405 834	5 485 758
Betalbar skatt	3	885 182	0
Skyldig offentlige avgifter		9 727 129	7 266 510
Annen kortsiktig gjeld	5	25 123 882	13 854 734
Sum kortsiktig gjeld		40 142 027	26 607 001
Sum gjeld		40 268 494	26 607 001
Sum egenkapital og gjeld		71 304 521	48 651 619

Oslo, 07.04.2026
Styret i Careium Norge AS

David Herman Granath
styreleder

Arvid Vågen Bakken
daglig leder



CAREIUM NORGE AS

Regnskapsprinsipper



Årsregnskapet er satt opp i samsvar med regnskapslovens bestemmelser og god regnskapsskikk.

Virksomhetens art og sted

Selskapet driver virksomhet innen leveranse av alarm og trygghetstjenester primært rettet mot helsesektoren. Tjenestene omfatter mottak og håndtering av trygghetsalarmer, respons og beredskapstjenester samt tilhørende teknologiske løsninger og tjenester som understøtter brukere i kommunal og privat helse og omsorgssektor. Selskapets hovedkontor i Norge er lokalisert i Oslo.

INNETEKTER

Inntektsføring ved salg av varer skjer på leveringstidspunktet. Tjenester inntektsføres etter hvert som de leveres.

SKATT

Skattekostnaden i resultatregnskapet omfatter både periodens betalbare skatt og endring i utsatt skatt. Utsatt skatt er beregnet med 22 % på grunnlag av de midlertidige forskjeller som eksisterer mellom regnskapsmessige og skattemessige verdier, samt ligningsmessig underskudd til fremføring ved utgangen av regnskapsåret. Skatteøkende og skattereduserende midlertidige forskjeller som reverserer eller kan reverseres i samme periode er utlignet og nettoført. Netto utsatt skattefordel balanseføres i den grad det er sannsynlig at denne kan bli utnyttet.

KLASSIFISERING OG VURDERING AV ANLEGGSMIDLER

Anleggsmidler omfatter eiendeler bestemt til varig eie og bruk. Anleggsmidler er vurdert til anskaffelseskost, fratrukket avskrivninger og nedskrivninger. Langsiktig gjeld balanseføres til nominelt beløp på transaksjonstidspunktet.

Varige driftsmidler balanseføres og avskrives over driftsmidlets økonomiske levetid. Vesentlige driftsmidler som består av flere betydelige komponenter med ulik levetid er dekomponert med ulik avskrivningstid for de ulike komponentene. Direkte vedlikehold av driftsmidler kostnadsføres løpende under driftskostnader, mens påkostninger eller forbedringer tillegges driftsmidlets kostpris og avskrives i takt med driftsmidlet. Varige driftsmidler nedskrives til gjenvinnbart beløp ved verdifall som forventes ikke å være forbigående. Gjenvinnbart beløp er det høyeste av netto salgsverdi og verdi i bruk. Verdi i bruk er nåverdi av fremtidige kontantstrømmer knyttet til eiendelen. Nedskrivningen reverseres når grunnlaget for nedskrivningen ikke lenger er til stede.

KLASSIFISERING OG VURDERING AV OMLØPSMIDLER

Omløpsmidler og kortsiktig gjeld omfatter normalt poster som forfaller til betaling innen ett år etter balansedagen, samt poster som knytter seg til varekretsløpet. Omløpsmidler vurderes til laveste verdi av anskaffelseskost og virkelig verdi. Kortsiktig gjeld balanseføres til nominelt beløp på transaksjonstidspunktet.

VARER

Varer er vurdert til det laveste av anskaffelseskost og netto salgsverdi. Netto salgsverdi er estimert salgspris ved ordinær drift etter fradrag for beregnede nødvendige utgifter for gjennomføring av salget. Anskaffelseskost inkluderer utgifter påløpt ved anskaffelse av varene og kostnader for å bringe varene til nåværende plassering og tilordnes ved bruk av FIFO - prinsippet.

FORDRINGER

Kundefordringer og andre fordringer oppføres til pålydende etter fradrag for avsetning til forventet tap. Avsetning til tap gjøres på grunnlag av en individuell vurdering av de enkelte fordringene. For øvrige kundefordringer utføres en uspesifisert avsetning for å dekke forventet tap på krav.



CAREIUM NORGE AS



PENSJONER - INNSKUDDSBASERT ORDNING

Kostnaden til innskuddsbasert pensjonsordning tilsvarer periodens premie til forsikringselskapet.


CAREIUM NORGE AS

SIDE 6



CAREIUM NORGE AS

Note 1 Lønnskostnader og ytelser, godtgjørelser til daglig leder, styret og revisor



LØNNSKOSTNADER

	2025	2024
Lønninger	63 519 620	45 651 173
Arbeidsgiveravgift	9 649 611	6 632 285
Pensjonskostnader	4 282 856	4 048 554
Andre ytelser	2 057 338	1 440 014
Sum	79 509 426	57 772 026

Selskapet har i 2025 sysselsatt 61 årsverk.

PENSJONSFORPLIKTELSE


Selskapet er pliktig til å ha tjenestepensjonsordning etter lov om obligatorisk tjenestepensjon. Selskapets pensjonsordninger tilfredsstiller kravene i denne lov.

Note 2 Varige driftsmidler

	Immaterielle eiendeler	Biler	Inventar o.a. utstyr	Alarmer	Totalt
Anskaffelseskost 01.01.2025	3 763 077	2 286 856	5 282 547	65 221 574	76 554 054
Tilgang kjøpte driftsmidler	0	3 225 032	519 828	18 037 722	21 782 582
Avgang utrangerte driftsmidler	0	-232 301	-2 830 597	-34 533 577	-37 596 475
Anskaffelseskost 31.12.2025	3 763 077	5 279 587	2 971 778	48 725 719	60 740 161
Akkumulerte avskrivninger 31.12	2 256 609	2 239 859	2 421 661	21 489 787	28 407 916
Bokført verdi 31.12.2025	1 506 468	3 039 728	550 117	27 235 932	32 332 246
Akk. av- og nedskrivninger 01.01.2025	1 503 369	1 896 941	5 164 948	50 233 842	58 799 100
Årets avskrivninger	753 240	575 219	87 310	5 576 846	6 992 616
Årets nedskrivninger	0	0	0	212 676	212 676
Avgang	0	-232 301	-2 830 597	-34 533 577	-37 596 475
Akk. av- og nedskrivninger 31.12.2025	2 256 609	2 239 859	2 421 661	21 489 787	28 407 917
Økonomisk levetid	5 år	5 år	5 år	5 år	
Avskrivningsplan	Lineær	Lineær	Lineær	Lineær	



CAREIUM NORGE AS



Note 3 Skatt

Årets skattekostnad	2025	2024
Resultatført skatt på ordinært resultat:		
Betalbar skatt	885 182	0
Endring i utsatt skattefordel	0	0
Skattekostnad ordinært resultat	885 182	0
Skattepliktig inntekt:		
Resultat før skatt	9 876 591	8 792 859
Permanente forskjeller	96 174	112 151
Endring i midlertidige forskjeller	-5 019 688	-2 570 805
Anvendelse av fremførbart underskudd	-929 522	-6 334 204
Skattepliktig inntekt	4 023 555	0
Betalbar skatt i balansen:		
Betalbar skatt på årets resultat	885 182	0
Sum betalbar skatt i balansen	885 182	0

Skatteeffekten av midlertidige forskjeller som har gitt opphav til utsatt skatt og utsatte skattefordeler, spesifisert på typer av midlertidige forskjeller

	2025	2024	Endring
Varige driftsmidler	46 128	-4 877 076	-4 923 203
Varebeholdning	-155 990	-289 565	-133 575
Fordringer	-56 680	-19 589	37 091
Sum	-166 542	-5 186 230	-5 019 688
Akkumulert fremførbart underskudd	0	-929 522	-929 522
Inngår ikke i beregningen av utsatt skatt	166 542	6 115 752	5 949 210
Utsatt skattefordel (22 %)	0	0	0

I henhold til God regnskapsskikk for små foretak balanseføres ikke utsatt skattefordel.

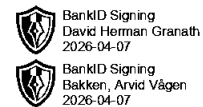
Note 4 Egenkapital

	Aksjekapital	Annen egenkapital	Sum egenkapital
Pr. 31.12.2024	500 000	21 544 618	22 044 618
Årets resultat		8 991 409	8 991 409
Pr 31.12.2025	500 000	30 536 028	31 036 028



CAREIUM NORGE AS

Note 5 Mellomværende med selskap i samme konsern m.v.



	Kundefordringer		Andre fordringer	
	2025	2024	2025	2024
Foretak i samme konsern	2 260 371	0	0	0
Sum	2 260 371	0	0	0

	Annen kortsiktig gjeld		Annen langsiktig gjeld	
	2025	2024	2025	2024
Foretak i samme konsern	-338 350	-2 498 272	0	0
Sum	-338 350	-2 498 272	0	0

Note 6 Bankinnskudd

Innestående midler på skattetrekkskonto (bundne midler) er på kr. 3 287 612.

Note 7 Aksjonærer

AKSJEKAPITALEN I CAREIUM NORGE AS PR. 31.12 BESTÅR AV:

	Antall	Pålydende	Bokført
Ordinære aksjer	242 294	2,1	500 000
Sum	242 294		500 000

EIERSTRUKTUR

De største aksjonærene i % pr. 31.12 var:

	Ordinære	Eierandel	Stemmeandel
Careium AB	242 294	100,0	100,0



NITSCHKE

Til generalforsamlingen i Careium Norge AS

NITSCHKE AS
Vollsveien 17B
Postboks 353, 1326 Lysaker
Telefon: +47 67 10 77 00
E-post: post@nitschke.no
Foretaksregisteret: NO 914 658 314 MVA
Medlemmer av Den norske Revisorforening
www.nitschke.no

UAVHENGIG REVISORS BERETNING

Uttalelse om revisjonen av årsregnskapet

Konklusjon

Vi har revidert årsregnskapet for Careium Norge AS som viser et overskudd på kr 8 991 409. Årsregnskapet består av balanse per 31. desember 2025 og resultatregnskap, for regnskapsåret avsluttet per denne datoen og noter til årsregnskapet, herunder et sammendrag av viktige regnskapsprinsipper.

Etter vår mening

- oppfyller årsregnskapet gjeldende lovkrav, og
- gir årsregnskapet et rettviseende bilde av selskapets finansielle stilling per 31. desember 2025 og av dets resultat for regnskapsåret avsluttet per denne datoen i samsvar med regnskapslovens regler og god regnskapsskikk i Norge.

Grunnlag for konklusjonen

Vi har gjennomført revisjonen i samsvar med de internasjonale revisjonsstandardene International Standards on Auditing (ISA-ene). Våre oppgaver og plikter i henhold til disse standardene er beskrevet nedenfor under Revisors oppgaver og plikter ved revisjonen av årsregnskapet. Vi er uavhengige av selskapet slik det kreves i lov, forskrift og International Code of Ethics for Professional Accountants (inkludert internasjonale uavhengighetsstandarder) utstedt av the International Ethics Standards Board for Accountants (IESBA-reglene), og vi har overholdt våre øvrige etiske forpliktelser i samsvar med disse kravene. Innhentet revisjonsbevis er etter vår vurdering tilstrekkelig og hensiktsmessig som grunnlag for vår konklusjon.

Styret og daglig leders ansvar for årsregnskapet

Styret og daglig leder (ledelsen) er ansvarlig for å utarbeide årsregnskapet og for at det gir et rettviseende bilde i samsvar med regnskapslovens regler og god regnskapsskikk i Norge. Ledelsen er også ansvarlig for slik intern kontroll som den finner nødvendig for å kunne utarbeide et årsregnskap som ikke inneholder vesentlig feilinformasjon, verken som følge av misligheter eller utilsiktede feil.

Ved utarbeidelsen av årsregnskapet må ledelsen ta standpunkt til selskapets evne til fortsatt drift og opplyse om forhold av betydning for fortsatt drift. Forutsetningen om fortsatt drift skal legges til grunn for årsregnskapet så lenge det ikke er sannsynlig at virksomheten vil bli avviklet.



NITSCHKE

Revisors oppgaver og plikter ved revisjonen av årsregnskapet

Vårt mål er å oppnå betryggende sikkerhet for at årsregnskapet som helhet ikke inneholder vesentlig feilinformasjon, verken som følge av misligheter eller utilsiktede feil, og å avgi en revisjonsberetning som inneholder vår konklusjon. Betryggende sikkerhet er en høy grad av sikkerhet, men ingen garanti for at en revisjon utført i samsvar med ISA-ene, alltid vil avdekke vesentlig feilinformasjon som eksisterer. Feilinformasjon kan oppstå som følge av misligheter eller utilsiktede feil. Feilinformasjon blir vurdert som vesentlig dersom den enkeltvis eller samlet med rimelighet kan forventes å påvirke økonomiske beslutninger som brukerne foretar basert på årsregnskapet.

For videre beskrivelse av revisors oppgaver og plikter vises det til:
<https://revisorforeningen.no/revisjonsberetninger>

Lysaker, 7. april 2026
NITSCHKE AS



Rune Bergseng
statsautorisert revisor



Årsregnskap 2025 Careium Norge AS

Resultatregnskap
Balanse
Noter til regnskapet



Org.nr.: 986 616 500



RESULTATREGNSKAP

CAREIUM NORGE AS

DRIFTSINNEKTER OG DRIFTSKOSTNADER	Note	2025	2024
Salgsinntekt		141 118 825	116 745 976
Annen driftsinntekt		67 022	59 284
Sum driftsinntekter		141 185 848	116 805 260
Varekostnad		23 227 550	19 315 149
Lønnskostnad	1	79 509 426	57 772 026
Avskrivning av driftsmidler og immaterielle eiendeler	2	6 992 616	5 957 271
Annen driftskostnad		21 009 463	24 502 242
Sum driftskostnader		130 739 055	107 546 688
Driftsresultat		10 446 793	9 258 572
FINANSINNEKTER OG FINANSKOSTNADER			
Annen finansinntekt		839	123 569
Annen finanskostnad		571 040	589 283
Resultat av finansposter		-570 201	-465 713
Resultat før skattekostnad		9 876 591	8 792 859
Skattekostnad på resultat	3	885 182	0
Resultat		8 991 409	8 792 859
Årsresultat	4	8 991 409	8 792 859
OVERFØRINGER			
Avsatt til annen egenkapital		8 991 409	8 792 859
Sum overføringer		8 991 409	8 792 859



BALANSE

CAREIUM NORGE AS

EIENDELER	Note	2025	2024
ANLEGGSMIDLER			
IMMATERIELLE EIENDELER			
Utvikling	2	1 506 468	2 259 708
Sum immaterielle eiendeler		1 506 468	2 259 708
VARIGE DRIFTSMIDLER			
Driftsløsøre, inventar o.a. utstyr	2	30 825 778	15 495 248
Sum varige driftsmidler	2	30 825 778	15 495 248
FINANSIELLE ANLEGGSMIDLER			
Sum anleggsmidler		32 332 246	17 754 956
OMLØPSMIDLER			
Lager av varer og annen beholdning		1 660 702	2 259 183
FORDRINGER			
Kundefordringer	5	14 698 518	14 299 186
Andre kortsiktige fordringer	5	19 325 443	12 405 854
Sum fordringer		34 023 961	26 705 040
INVESTERINGER			
Bankinnskudd, kontanter o.l.	6	3 287 612	1 932 441
Sum omløpsmidler		38 972 275	30 896 663
Sum eiendeler		71 304 521	48 651 619



BALANSE

CAREIUM NORGE AS

EGENKAPITAL OG GJELD	Note	2025	2024
EGENKAPITAL			
INNSKUTT EGENKAPITAL			
Aksjekapital	7	500 000	500 000
Sum innskutt egenkapital		500 000	500 000
OPPTJENT EGENKAPITAL			
Annen egenkapital		30 536 028	21 544 618
Sum opptjent egenkapital		30 536 028	21 544 618
Sum egenkapital	4	31 036 028	22 044 618
GJELD			
AVSETNING FOR FORPLIKTELSER			
ANNEN LANGSIKTIG GJELD			
Øvrig langsiktig gjeld		126 467	0
Sum annen langsiktig gjeld		126 467	0
KORTSIKTIG GJELD			
Leverandørgjeld	5	4 405 834	5 485 758
Betalbar skatt	3	885 182	0
Skyldig offentlige avgifter		9 727 129	7 266 510
Annen kortsiktig gjeld	5	25 123 882	13 854 734
Sum kortsiktig gjeld		40 142 027	26 607 001
Sum gjeld		40 268 494	26 607 001
Sum egenkapital og gjeld		71 304 521	48 651 619

Oslo, 07.04.2026
Styret i Careium Norge AS

David Herman Granath
styreleder

Arvid Vågen Bakken
daglig leder



CAREIUM NORGE AS

986 616 500

Regnskapsprinsipper

Årsregnskapet er satt opp i samsvar med regnskapslovens bestemmelser og god regnskapsskikk.

Virksomhetens art og sted

Selskapet driver virksomhet innen leveranse av alarm og trygghetstjenester primært rettet mot helsesektoren. Tjenestene omfatter mottak og håndtering av trygghetsalarmer, respons og beredskapstjenester samt tilhørende teknologiske løsninger og tjenester som understøtter brukere i kommunal og privat helse og omsorgssektor. Selskapets hovedkontor i Norge er lokalisert i Oslo.

INNTEKTER

Inntektsføring ved salg av varer skjer på leveringstidspunktet. Tjenester inntektsføres etter hvert som de leveres.

SKATT

Skattekostnaden i resultatregnskapet omfatter både periodens betalbare skatt og endring i utsatt skatt. Utsatt skatt er beregnet med 22 % på grunnlag av de midlertidige forskjeller som eksisterer mellom regnskapsmessige og skattemessige verdier, samt ligningsmessig underskudd til fremføring ved utgangen av regnskapsåret. Skatteøkende og skattereduserende midlertidige forskjeller som reverserer eller kan reverseres i samme periode er utlignet og nettoført. Netto utsatt skattefordel balanseføres i den grad det er sannsynlig at denne kan bli utnyttet.

KLASSIFISERING OG VURDERING AV ANLEGGSMIDLER

Anleggsmidler omfatter eiendeler bestemt til varig eie og bruk. Anleggsmidler er vurdert til anskaffelseskost, fratrukket avskrivninger og nedskrivninger. Langsiktig gjeld balanseføres til nominelt beløp på transaksjonstidspunktet.

Varige driftsmidler balanseføres og avskrives over driftsmidlets økonomiske levetid. Vesentlige driftsmidler som består av flere betydelige komponenter med ulik levetid er dekomponert med ulik avskrivningstid for de ulike komponentene. Direkte vedlikehold av driftsmidler kostnadsføres løpende under driftskostnader, mens påkostninger eller forbedringer tillegges driftsmidlets kostpris og avskrives i takt med driftsmidlet. Varige driftsmidler nedskrives til gjenvinnbart beløp ved verdifall som forventes ikke å være forbigående. Gjenvinnbart beløp er det høyeste av netto salgsverdi og verdi i bruk. Verdi i bruk er nåverdi av fremtidige kontantstrømmer knyttet til eiendelen. Nedskrivningen reverseres når grunnlaget for nedskrivningen ikke lenger er til stede.

KLASSIFISERING OG VURDERING AV OMLØPSMIDLER

Omløpsmidler og kortsiktig gjeld omfatter normalt poster som forfaller til betaling innen ett år etter balansedagen, samt poster som knytter seg til varekretsløpet. Omløpsmidler vurderes til laveste verdi av anskaffelseskost og virkelig verdi. Kortsiktig gjeld balanseføres til nominelt beløp på transaksjonstidspunktet.

VARER

Varer er vurdert til det laveste av anskaffelseskost og netto salgsverdi. Netto salgsverdi er estimert salgspris ved ordinær drift etter fradrag for beregnede nødvendige utgifter for gjennomføring av salget. Anskaffelseskost inkluderer utgifter påløpt ved anskaffelse av varene og kostnader for å bringe varene til nåværende plassering og tilordnes ved bruk av FIFO - prinsippet.

FORDRINGER

Kundefordringer og andre fordringer oppføres til pålydende etter fradrag for avsetning til forventet tap. Avsetning til tap gjøres på grunnlag av en individuell vurdering av de enkelte fordringene. For øvrige kundefordringer utføres en uspesifisert avsetning for å dekke forventet tap på krav.

CAREIUM NORGE AS

SIDE 5



CAREIUM NORGE AS

986 616 500

PENSJONER - INNSKUDDSBASERT ORDNING

Kostnaden til innskuddsbasert pensjonsordning tilsvarer periodens premie til forsikringsselskapet.

CAREIUM NORGE AS

SIDE 6



CAREIUM NORGE AS

986 616 500

Note 1 Lønnskostnader og ytelser, godtgjørelser til daglig leder, styret og revisor

LØNSKOSTNADER

	2025	2024
Lønninger	63 519 620	45 651 173
Arbeidsgiveravgift	9 649 611	6 632 285
Pensjonskostnader	4 282 856	4 048 554
Andre ytelser	2 057 338	1 440 014
Sum	79 509 426	57 772 026

Selskapet har i 2025 sysselsatt 61 årsverk.

PENSJONSFORPLIKTELSE

Selskapet er pliktig til å ha tjenestepensjonsordning etter lov om obligatorisk tjenestepensjon. Selskapets pensjonsordninger tilfredsstiller kravene i denne lov.

Note 2 Varige driftsmidler

	Immaterielle eiendeler	Biler	Inventar o.a. utstyr	Alarmer	Totalt
Anskaffelseskost 01.01.2025	3 763 077	2 286 856	5 282 547	65 221 574	76 554 054
Tilgang kjøpte driftsmidler	0	3 225 032	519 828	18 037 722	21 782 582
Avgang utrangerte driftsmidler	0	-232 301	-2 830 597	-34 533 577	-37 596 475
Anskaffelseskost 31.12.2025	3 763 077	5 279 587	2 971 778	48 725 719	60 740 161
Akkumulerte avskrivninger 31.12	2 256 609	2 239 859	2 421 661	21 489 787	28 407 916
Bokført verdi 31.12.2025	1 506 468	3 039 728	550 117	27 235 932	32 332 246
Akk. av- og nedskrivninger 01.01.2025	1 503 369	1 896 941	5 164 948	50 233 842	58 799 100
Årets avskrivninger	753 240	575 219	87 310	5 576 846	6 992 616
Årets nedskrivninger	0	0	0	212 676	212 676
Avgang	0	-232 301	-2 830 597	-34 533 577	-37 596 475
Akk. av- og nedskrivninger 31.12.2025	2 256 609	2 239 859	2 421 661	21 489 787	28 407 917
Økonomisk levetid	5 år	5 år	5 år	5 år	
Avskrivningsplan	Lineær	Lineær	Lineær	Lineær	

CAREIUM NORGE AS

SIDE 7



CAREIUM NORGE AS

986 616 500

Note 3 Skatt

<u>Årets skattekostnad</u>	<u>2025</u>	<u>2024</u>
Resultatført skatt på ordinært resultat:		
Betalbar skatt	885 182	0
Endring i utsatt skattefordel	0	0
Skattekostnad ordinært resultat	885 182	0
Skattepliktig inntekt:		
Resultat før skatt	9 876 591	8 792 859
Permanente forskjeller	96 174	112 151
Endring i midlertidige forskjeller	-5 019 688	-2 570 805
Anvendelse av fremførbart underskudd	-929 522	-6 334 204
Skattepliktig inntekt	4 023 555	0
Betalbar skatt i balansen:		
Betalbar skatt på årets resultat	885 182	0
Sum betalbar skatt i balansen	885 182	0

Skatteeffekten av midlertidige forskjeller som har gitt opphav til utsatt skatt og utsatte skattefordeler, spesifisert på typer av midlertidige forskjeller

	<u>2025</u>	<u>2024</u>	<u>Endring</u>
Varige driftsmidler	46 128	-4 877 076	-4 923 203
Varebeholdning	-155 990	-289 565	-133 575
Fordringer	-56 680	-19 589	37 091
Sum	-166 542	-5 186 230	-5 019 688
Akkumulert fremførbart underskudd	0	-929 522	-929 522
Inngår ikke i beregningen av utsatt skatt	166 542	6 115 752	5 949 210
Utsatt skattefordel (22 %)	0	0	0

I henhold til God regnskapsskikk for små foretak balanseføres ikke utsatt skattefordel.

Note 4 Egenkapital

	<u>Aksjekapital</u>	<u>Annen egenkapital</u>	<u>Sum egenkapital</u>
Pr. 31.12.2024	500 000	21 544 618	22 044 618
Årets resultat		8 991 409	8 991 409
Pr 31.12.2025	500 000	30 536 028	31 036 028

CAREIUM NORGE AS

SIDE 8



CAREIUM NORGE AS

986 616 500

Note 5 Mellomværende med selskap i samme konsern m.v.

	Kundefordringer		Andre fordringer	
	2025	2024	2025	2024
Foretak i samme konsern	2 260 371	0	0	0
Sum	2 260 371	0	0	0

	Annen kortsiktig gjeld		Annen langsiktig gjeld	
	2025	2024	2025	2024
Foretak i samme konsern	-338 350	-2 498 272	0	0
Sum	-338 350	-2 498 272	0	0

Note 6 Bankinnskudd

Innestående midler på skattetrekkskonto (bundne midler) er på kr. 3 287 612.

Note 7 Aksjonærer

AKSJEKAPITALEN I CAREIUM NORGE AS PR. 31.12 BESTÅR AV:

	Antall	Pålydende	Bokført
Ordinære aksjer	242 294	2,1	500 000
Sum	242 294		500 000

EIERSTRUKTUR

De største aksjonærene i % pr. 31.12 var:

	Ordinære	Eierandel	Stemmeandel
Careium AB	242 294	100,0	100,0