



ÅRSREGNSKAPET FOR REGNSKAPSÅRET 2014 - GENERELL INFORMASJON

Enheten

Organisasjonsnummer: 914 120 055
Organisasjonsform: Aksjeselskap
Foretaksnavn: FOT I BAKKEN AS
Forretningsadresse: Kokstadflaten 40
5257 KOKSTAD

Regnskapsår

Årsregnskapets periode: 21.08.2014 - 31.12.2014

Konsern

Morselskap i konsern: Nei

Regnskapsregler

Regler for små foretak benyttet: Ja
Benyttet ved utarbeidelsen av årsregnskapet til selskapet: Regnskapslovens alminnelige regler

Årsregnskapet fastsatt av kompetent organ

Bekreftet av representant for selskapet: Dag Ketil Grønnesby og Pål Veiteberg Wollan

Dato for fastsettelse av årsregnskapet: 17.06.2015

Grunnlag for avgivelse

År 2014: Årsregnskapet er elektronisk innlevert
År 2013: Tall er hentet fra elektronisk innlevert årsregnskap fra 2014

Det er ikke krav til at årsregnskapet m.v. som sendes til Regnskapsregisteret er undertegnet. Kontrollen på at dette er utført ligger hos revisor/enhetens øverste organ. Sikkerheten ivaretas ved at innsender har rolle/rettighet for innsending av årsregnskapet via Altinn, og ved at det bekreftes at årsregnskapet er fastsatt av kompetent organ.



Postadresse: 8910 Brønnøysund

Telefoner: Opplysningstelefonen 75 00 75 00 Telefaks 75 00 75 05

E-post: firmapost@brreg.no Internett: www.brreg.no

Organisasjonsnummer: 974 760 673



Resultatregnskap

Beløp i: NOK	Note	2014	2013
RESULTATREGNSKAP			
Inntekter			
Salgsinntekt		4 346 256	
Sum inntekter		4 346 256	
Kostnader			
Varekostnad		2 752 838	
Lønnskostnad	1, 2, 10	992 272	
Avskrivning på driftsmidler og immaterielle eiendeler	3	5 658	
Annen driftskostnad		220 303	
Sum kostnader		3 971 072	
Driftsresultat		375 184	
Finansinntekter og finanskostnader			
Annen renteinntekt		614	
Sum finansinntekter		614	
Annen rentekostnad		881	
Annen finanskostnad		355	
Sum finanskostnader		1 236	
Netto finans		-622	
Ordinært resultat før skattekostnad		374 562	0
Skattekostnad på ordinært resultat	4	98 549	
Ordinært resultat etter skattekostnad		276 013	0
Årsresultat		276 013	0
Totalresultat		276 014	0
Overføringer og disponeringer			
Annen egenkapital		276 013	
Sum overføringer og disponeringer		276 013	



Resultatregnskap

Beløp i: NOK	Note	2014	2013
---------------------	-------------	-------------	-------------



Balanse

Beløp i: NOK	Note	2014	2013
BALANSE - EIENDELER			
Anleggsmidler			
Immaterielle eiendeler			
Varige driftsmidler			
Driftsløsøre, inventar, verktøy, kontormaskiner, ol.	3	79 217	
Sum varige driftsmidler		79 217	
Sum anleggsmidler		79 217	0
Omløpsmidler			
Varer			
Fordringer			
Kundefordringer	6	927 831	
Andre fordringer		500	
Sum fordringer	8	928 331	
Bankinnskudd, kontanter og lignende			
Bankinnskudd, kontanter og lignende	7	1 063 780	
Sum bankinnskudd, kontanter og lignende		1 063 780	
Sum omløpsmidler		1 992 111	0
SUM EIENDELER		2 071 328	0
BALANSE - EGENKAPITAL OG GJELD			
Egenkapital			
Innskutt egenkapital			
Aksjekapital (300 aksjer á kr 100,00)	11, 12, 13	30 000	
Sum innskutt egenkapital		30 000	
Opptjent egenkapital			



Balanse

Beløp i: NOK	Note	2014	2013
Annen egenkapital	9	265 347	
Sum opptjent egenkapital		265 347	
Sum egenkapital		295 347	0
Gjeld			
Langsiktig gjeld			
Utsatt skatt	5	5 347	
Sum avsetninger for forpliktelser		5 347	
Annen langsiktig gjeld			
Sum langsiktig gjeld		5 347	0
Kortsiktig gjeld			
Leverandørgjeld		197 107	
Betalbar skatt	4	93 202	
Skyldige offentlige avgifter		592 145	
Annen kortsiktig gjeld		888 179	
Sum kortsiktig gjeld		1 770 633	
Sum gjeld	8	1 775 980	0
SUM EGENKAPITAL OG GJELD		2 071 328	0



Årsberetning

2014

Fot i bakken AS

Virksomhetens art

Fot i bakken AS driver salg av tjenester og produkter innen event, konferanse og konsulenttjenester. Selskapet er lokalisert i Bergen.

Fortsatt drift

I samsvar med regnskapsloven § 3 – 3 bekreftes det at forutsetningene om fortsatt drift er til stede, og årsregnskapet for 2014 er satt opp under den forutsetningen.

Redegjørelse om selskapets utvikling

Selskapets årsresultat for 2014 viser et overskudd i første driftsår på NOK 276 013. Selskapet har ved utgangen av året NOK 1 063 780 i bankinnskudd og NOK 30 000 i egenkapital.

Selskapets omsetning var NOK 4 346 256 i 2014.

Styret er av den oppfatning at årsregnskapet for 2014 gir et rettvise bilde av selskapets stilling og økonomiske situasjon per 31.12.2014.

Arbeidsmiljø og personale

Selskapet har 3 ansatte.

Skader og ulykker

Det har ikke vært skade eller ulykker i løpet av året.


Likestilling


Det er ingen kvinner i styret. 33% av selskapets ansatte er kvinner.

Ytre miljø

Selskapet driver ikke virksomhet som påvirker det ytre miljø.

Bergen, den 17. juni 2015


Dag Ketil Grønnesby
Styrets leder


Pål Wollan
Styremedlem



Årsregnskap for 2014

**FOT I BAKKEN AS
5257 KOKSTAD**

Innhold

**Resultatregnskap
Balanse
Noter
Årsberetning
Revisjonsberetning**



Resultatregnskap for 2014
FOT I BAKKEN AS

	Note	2014
Sølgssinntekt		4 346 256
Sum driftsinntekter		4 346 256
Varekostnad		(2 752 838)
Lønnskostnad	1, 2, 10	(992 272)
Avskrivning på driftsmidler og immaterielle eiendeler	3	(5 658)
Annen driftskostnad		(220 303)
Sum driftskostnader		(3 971 072)
Driftsresultat		375 184
Annen renteinntekt		614
Sum finansinntekter		614
Annen rentekostnad		(881)
Annen finanskostnad		(355)
Sum finanskostnader		(1 236)
Netto finans		(622)
Ordinært resultat før skattekostnad		374 562
Skattekostnad på ordinært resultat	4	(98 549)
Ordinært resultat		276 013
Årsresultat		276 013
Overføringer		
Annen egenkapital		276 013
Sum		276 013




Balanse pr. 31. desember 2014
FOT I BAKKEN AS

	Note	2014
EIENDELER		
Anleggsmidler		
Varige driftsmidler		
Driftsløsøre, inventar, verktøy, kontormaskiner, ol.	3	79 217
Sum varige driftsmidler		79 217
Sum anleggsmidler		79 217
Omløpsmidler		
Fordringer		
Kundefordringer	6	927 831
Andre fordringer		500
Sum fordringer	8	928 331
Bankinnskudd, kontanter og lignende	7	1 063 780
Sum bankinnskudd, kontanter og lignende		1 063 780
Sum omløpsmidler		1 992 111
Sum eiendeler		2 071 328

**Balanse pr. 31. desember 2014**
FOT I BAKKEN AS

	Note	2014
EGENKAPITAL OG GJELD		
Egenkapital		
Innskutt egenkapital		
Aksjekapital (300 aksjer á kr 100,00)	11, 12, 13	30 000
Sum innskutt egenkapital		30 000
Opptjent egenkapital		
Annen egenkapital	9	265 347
Sum opptjent egenkapital		265 347
Sum egenkapital		295 347
Gjeld		
Avsetning for forpliktelser		
Utsatt skatt	5	5 347
Sum avsetning for forpliktelser		5 347
Sum langsiktig gjeld		5 347
Kortsiktig gjeld		
Leverandørgjeld		197 107
Betalbar skatt	4	93 202
Skyldige offentlige avgifter		592 145
Annen kortsiktig gjeld		888 179
Sum kortsiktig gjeld		1 770 633
Sum gjeld	8	1 775 980
Sum egenkapital og gjeld		2 071 328

Bergen, 11.6 2015
Dag Ketil Grønnesby
Styreleder
Pål Veriteberg Wollen
Styremedlem



Noter 2014

FOT I BAKKEN AS

Regnskapsprinsipper

Årsregnskapet er satt opp i samsvar med regnskapsloven og god regnskapsskikk for små foretak. 2014 er selskapets første driftsår, og regnskapsåret er fra 21.8.2014 - 31.12.2014.

Salgsinntekter

Inntektsføring ved salg av varer skjer på leveringstidspunktet. Tjenester inntektsføres etter hvert som de leveres.

Klassifisering og vurdering av balanseposter

Omløpsmidler og kortsiktig gjeld omfatter poster som knytter seg til varekretsløpet. For andre poster enn kundefordringer omfattes poster som forfaller til betaling innen ett år etter transaksjonsdagen. Anleggsmidler er eiendeler bestemt til varig eie og bruk. Langsiktig gjeld er gjeld som forfaller senere enn ett år etter transaksjonsdagen.

Omløpsmidler vurderes til laveste av anskaffelseskost og virkelig verdi. Kortsiktig gjeld balanseføres til nominelt beløp på etableringstidspunktet.

Anleggsmidler vurderes til anskaffelseskost. Varige anleggsmidler avskrives etter en fornuftig avskrivningsplan. Anleggsmidlene nedskrives til virkelig verdi ved verdifall som ikke forventes å være forbigående. Langsiktig gjeld med unntak av andre avsetninger balanseføres til nominelt beløp på etableringstidspunktet.

Fordringer

Kundefordringer og andre fordringer er oppført i balansen til pålydende etter fradrag for avsetning til forventet tap. Avsetning til tap gjøres på grunnlag av individuelle vurderinger av de enkelte fordringene. I tillegg gjøres det for øvrige kundefordringer en uspesifisert avsetning for å dekke antatt tap.

Varebeholdninger

Lager av innkjøpte varer er verdsatt til laveste av anskaffelseskost etter FIFO- prinsippet og virkelig verdi. Egentilvirkede ferdigvarer og varer under tilvirkning er vurdert til variabel tilvirkningskost. Det foretas nedskrivning for påregnelig ukurans.

Varige driftsmidler

Varige driftsmidler balanseføres og avskrives over driftsmidlenes levetid dersom de har antatt levetid over 3 år og var en kostpris som overstiger kr 15.000. Direkte vedlikehold av driftsmidler kostnadsføres løpende under driftskostnader, mens påkostninger eller forbedringer tillegges driftsmidlets kostpris og avskrives i takt med driftsmidlet.

Forøvrig er følgende regnskapsprinsipper anvendt:

FIFO-metoden for tilordning av anskaffelseskost for ombyttbare finansielle eiendeler, laveste verdis prinsipp for markedsbaserte finansielle omløpsmidler, forsikret pensjonsforpliktelse er ikke balanseført - kostnaden er lik premien, pensjonsforpliktelser knyttet til AFP-ordningen er ikke balanseført, leieavtaler er ikke balanseført, langsiktige tilvirkningskontrakter er inntektsført etter fullført kontrakt metoden, pengeposter i utenlandsk valuta er verdsatt til kursen ved regnskapsårets slutt og kostmetoden er benyttet for investeringer i datterselskap/tilknyttet selskap. Egne utgifter til forskning og utvikling og til utvikling av rettigheter er kostnadsført.

Utbytte er inntektsført samme år som det er avsatt i datterselskap/tilknyttet selskap, dersom det er sannsynlig at beløpet vil mottas. Ved utbytte som overstiger andel av tilbakeholdt resultat etter kjøpet representerer den overskytende del tilbakebetaling av investert kapital, og er fratrukket investeringens verdi i balansen.

Skatt

Skattekostnaden i resultatregnskapet omfatter både periodens betalbare skatt og endring i utsatt skatt. Utsatt skatt er beregnet med 27% på grunnlag av de midlertidige forskjeller som eksisterer mellom regnskapsmessige og skattemessige verdier, samt ligningsmessig underskudd til fremføring ved utgangen av regnskapsåret.

Skatteøkende og skattereduserende midlertidige forskjeller som reverserer eller kan reversere i samme periode er



utlignet og skattevirkningen er beregnet på nettogrunnlaget.

Note 1 - Lønnskostnader etc

Spesifikasjon av lønnskostnader	2014
Lønn	917 939
Arbeidsgiveravgift	66 880
Andre relaterte ytelser	7 454
Sum	992 272

Foretaket har 3 ansatte i 2014.

Note 2 - Ytelse til ledende personer

Ytelse til ledende personer

Type ytelse	Daglig leder	Styret
Lønn	0	0
Pensjonsutgifter	0	0
Annen godtgjørelse	0	0

Daglig leder tok ikke ut lønn i 2014.

Det er ikke utbetalt godtgjørelse til styret i 2014.

Note 3 - Spesifikasjon av varige driftsmidler og inventar

Spesifikasjon varige driftsmidler

	Sum
Anskaffelseskost 1.1.2014	
Tilgang i året	84 875
Avgang i året	0
Anskaffelseskost 31.12.2014	84 874
Avskrivninger 31.12.2014	5 658
Balansført verdi pr. 31.12.2014	79 217

Note 4 - Skatt

Grunnlag for beregning av skatt	2014	2013
Ordinært resultat før skattekostnad	374 562	
+/- Permanente forskjeller	(9 565)	
+/- Årets endring i midlertidige forskjeller	(19 804)	
Årets skattegrunnlag	345 193	
Betalbar inntektsskatt for selskapet basert på 27%	93 202	
Sum	93 202	
+/- Endring i utsatt skatt	5 347	
Skattekostnad i resultatregnskapet	98 549	
Betalbar skatt i skattekostnad	93 202	
Betalbar skatt i balansen	93 202	



Note 5 - Midl. forskjeller - Utsatt skatt/skattefordel

Utsatt skatt/utsatt skattefordel i balansen avsettes på grunnlag av forskjeller mellom regnskapsmessige og skattemessige verdier i henhold til norsk regnskapsstandard for skatt. Midlertidige skatteøkende og skattereduserende forskjeller som kan utlignes er nettoført.

Midlertidige forskjeller knyttet til:	01.01.2014	31.12.2014	Endring
Anleggsmidler		19 804	(19 804)
Sum midlertidige forskjeller	0	19 804	(19 804)
Utsatt skatt 31.12.14. basert på 27%	0	5 347	(5 347)

Note 6 - Kundefordringer

Kundefordringer er vurdert til pålydende, nedskrevet med forventet tap på fordringer. Det er ikke tapsført kundefordringer i løpet av 2014

Spesifikasjon kundefordringer	2014	2013
Kundefordringer til pålydende	927 831	
Avsatt til dekning av usikre fordringer		
Netto oppførte kundefordringer	927 831	

Note 7 - Bankinnskudd

I posten for bankinnskudd inngår egen konto for bundne skattetreksmidler med kr 51 563. Skyldig skattetrekk er kr 52 146.

Note 8 - Fordringer og gjeld

Selskapet har ikke gjeld som forfaller om mer enn 5 år.

Selskapet har ingen fordringer som forfaller mer enn 1 år etter regnskapsårets slutt.

Note 9 - Egenkapital

Spesifikasjon egenkapital	Aksjekapital	AnnEN EK	Sum
Ekstraordinært utbytte		0	(10 666)
Økning aksjekapital/overkurs	30 000		30 000
Årets resultat		276 013	276 013
Egenkapital 31.12.2014	30 000	265 347	295 347

Note 10 - Obligatorisk tjenestepensjon

Obligatorisk tjenestepensjon

Foretaket er pliktig til å ha tjenestepensjonsordning etter lov om obligatorisk tjenestepensjon. Selskapet må opprette dette innen 6. måneder etter at plikten har inntrefft. jf. Tjenestepensjonsloven § 2, annet ledd.



Note 11 - Aksjonærliste

Foretakets aksjonærer pr 31.12. 2014

Foretaket har 2 aksjonærer. Nedenfor vises de 2 største aksjonærene

Aksjonærens navn	Antall aksjer	Eierandel
Dag Ketil Grønnesby	210	70%
Pål Veiteberg Wollan	90	30%
	300	100%

Note 12 - Aksjekapital

Foretaket har 300 aksjer, pålydende kr 100, noe som gir en samlet aksjekapital på kr 30 000.

Foretakets aksjer er fordelt på 1 aksjeklasse

Aksjeklasse	Antall aksjer	Aksjekapital
Ordinære aksjer	300	30 000
Totalt	300	30 000

Note 13 - Aksjeinnehav

Aksjeinnehav ledende personer

Tittel	Navn	Antall aksjer
Daglig leder/styreleder	Dag Ketil Grønnesby	210