



ÅRSREGNSKAPET FOR REGNSKAPSÅRET 2020 - GENERELL INFORMASJON

Enheten

Organisasjonsnummer: 923 887 989
Organisasjonsform: Aksjeselskap
Foretaksnavn: FACILITY SERVICES AS
Forretningsadresse: Storgata 17
9405 HARSTAD

Regnskapsår

Årsregnskapets periode: 01.01.2020 - 31.12.2020

Konsern

Morselskap i konsern: Nei

Regnskapsregler

Regler for små foretak benyttet: Ja
Benyttet ved utarbeidelsen av årsregnskapet til selskapet: Regnskapslovens alminnelige regler

Årsregnskapet fastsatt av kompetent organ

Bekreftet av representant for selskapet: Ronny Melvoll
Dato for fastsettelse av årsregnskapet: 26.05.2021

Grunnlag for avgivelse

År 2020: Årsregnskapet er elektronisk innlevert
År 2019: Tall er hentet fra elektronisk innlevert årsregnskap fra 2020

Det er ikke krav til at årsregnskapet m.v. som sendes til Regnskapsregisteret er undertegnet. Kontrollen på at dette er utført ligger hos revisor/enhetens øverste organ. Sikkerheten ivaretas ved at innsender har rolle/rettighet for innsending av årsregnskapet via Altinn, og ved at det bekreftes at årsregnskapet er fastsatt av kompetent organ.

Brønnøysundregistrene, 13.07.2022



Resultatregnskap

Beløp i: NOK	Note	2020	2019
RESULTATREGNSKAP			
Inntekter			
Salgsinntekt		680 456	
Annen driftsinntekt		1 545	
Sum inntekter		682 001	
Kostnader			
Varekostnad		12 364	
Lønnskostnad	1	325 969	
Avskrivning av driftsmidler og immaterielle eiendeler	2	10 445	
Nedskrivning av varige driftsmidler og immaterielle eiendeler	2		
Annen driftskostnad	1	223 700	17 804
Sum kostnader		572 478	17 804
Driftsresultat		109 523	-17 804
Finansinntekter og finanskostnader			
Annen renteinntekt		397	8
Sum finansinntekter		397	8
Annen rentekostnad		1 300	
Sum finanskostnader		1 300	
Netto finans		-903	8
Ordinært resultat før skattekostnad		108 620	-17 796
Skattekostnad på ordinært resultat	3	19 981	
Ordinært resultat etter skattekostnad		88 639	-17 796
Årsresultat	4	88 639	-17 796
Årsresultat etter minoritetsinteresser		88 639	-17 796
Totalresultat		88 639	-17 796
Overføringer og disponeringer			



Resultatregnskap

Beløp i: NOK	Note	2020	2019
Avsatt til annen egenkapital		88 639	-17 796
Sum overføringer og disponeringer		88 639	-17 796



Balanse

Beløp i: NOK	Note	2020	2019
BALANSE - EIENDELER			
Anleggsmidler			
Immaterielle eiendeler			
Utsatt skattefordel	3		
Varige driftsmidler			
Driftsløsøre, inventar o.a. utstyr	2	407 352	
Sum varige driftsmidler	2	407 352	
Andre langsiktige fordringer	7		
Sum anleggsmidler		407 352	0
Omløpsmidler			
Varer			
Fordringer			
Kundefordringer		44 898	
Andre kortsiktige fordringer	7		1 673
Sum fordringer	7	44 898	1 673
Bankinnskudd, kontanter og lignende			
Bankinnskudd, kontanter o.l.	6	66 263	100 008
Sum bankinnskudd, kontanter og lignende		66 263	100 008
Sum omløpsmidler		111 161	101 681
SUM EIENDELER		518 513	101 681
BALANSE - EGENKAPITAL OG GJELD			
Egenkapital			
Innskutt egenkapital			
Aksjekapital	5	100 000	100 000
Beholdning av egne aksjer	5		
Sum innskutt egenkapital		100 000	100 000



Balanse

Beløp i: NOK	Note	2020	2019
Opptjent egenkapital			
Annen egenkapital		70 842	-17 796
Sum opptjent egenkapital		70 842	-17 796
Sum egenkapital	4	170 842	82 204
Gjeld			
Langsiktig gjeld			
Utsatt skatt	3	19 762	
Sum avsetninger for forpliktelser		19 762	
Annen langsiktig gjeld			
Gjeld til kredittinstitusjoner	7		
Langsiktig konserngjeld	7	238 509	
Sum annen langsiktig gjeld		238 509	
Sum langsiktig gjeld		258 271	0
Kortsiktig gjeld			
Leverandørgjeld		10 219	5 570
Betalbar skatt	3	219	
Skyldig offentlige avgifter		47 001	
Annen kortsiktig gjeld		31 962	13 907
Sum kortsiktig gjeld		89 400	19 477
Sum gjeld		347 671	19 477
SUM EGENKAPITAL OG GJELD		518 513	101 681



Brønnøysundregistrene

ÅRSREGNSKAP FOR REGNSKAPSÅRET 2020 - GENERELL INFORMASJON

Journalnummer: 2021 337835

Enheten

Organisasjonsnummer: 923 887 989
Organisasjonsform: Aksjeselskap
Foretaksnavn: FACILITY SERVICES AS
Forretningsadresse: Storgata 17
9405 HARSTAD

Regnskapsår

Årsregnskapets periode: 01.01.2020 - 31.12.2020

Konsern

Morselskap i konsern: Nei

Regnskapsregler

Regler for små foretak benyttet: Ja
Benyttet ved utarbeidelsen av
årsregnskapet til selskapet: Regnskapslovens alminnelige regler

Årsregnskapet fastsatt av kompetent organ

Bekreftet av representant for selskapet: Ronny Melvoll
Dato for fastsettelse av årsregnskapet: 26.05.2021

Revisjon

Selskapet har besluttet at årsregnskapet
ikke skal revideres: Ja
Årsregnskapet er utarbeidet av ekstern
autorisert regnskapsfører: Ja

Grunnlag for avgivelse

År 2020: Årsregnskap er elektronisk innlevert.
År 2019: Tall er hentet fra elektronisk innlevert årsregnskap fra 2020.

Det er ikke krav til at årsregnskapet m.v. som sendes til Regnskapsregisteret er undertegnet. Kontrollen på at dette er utført ligger hos revisor/enhetens øverste organ. Sikkerheten ivaretas ved at innsender har rolle/rettighet for innsending av årsregnskapet via Altinn, og ved at det bekreftes at årsregnskapet er fastsatt av kompetent organ.

Brønnøysundregistrene, 29.05.2021



Organisasjonsnr: 923 887 989
FACILITY SERVICES AS

RESULTATREGNSKAP

Beløp i: NOK	Note	2020	2019
RESULTATREGNSKAP			
Inntekter			
Salgsinntekt		680 456	
Annen driftsinntekt		1 545	
Sum inntekter		682 001	
Kostnader			
Varekostnad		12 364	
Lønnskostnad	1	325 969	
Avskrivning av driftsmidler og immaterielle eiendeler	2	10 445	
Nedskrivning av varige driftsmidler og immaterielle eiendeler	2		
Annen driftskostnad	1	223 700	17 804
Sum kostnader		572 478	17 804
Driftsresultat		109 523	-17 804
Finansinntekter og finanskostnader			
Annen renteinntekt		397	8
Sum finansinntekter		397	8
Annen rentekostnad		1 300	
Sum finanskostnader		1 300	
Netto finans		-903	8
Ordinært resultat før skattekostnad		108 620	-17 796
Skattekostnad på ordinært resultat	3	19 981	
Ordinært resultat etter skattekostnad		88 639	-17 796
Årsresultat	4	88 639	-17 796
Årsresultat etter minoritetsinteresser		88 639	-17 796
Totalresultat		88 639	-17 796
Overføringer og disponeringer			
Avsatt til annen egenkapital		88 639	-17 796
Sum overføringer og disponeringer		88 639	-17 796





Organisasjonsnr: 923 887 989
FACILITY SERVICES AS

BALANSE

Beløp i: NOK	Note	2020	2019
BALANSE - EIENDELER			
Anleggsmidler			
Immaterielle eiendeler			
Utsatt skattefordel	3		
Varige driftsmidler			
Driftsløsøre, inventar o. a. utstyr			
Sum varige driftsmidler	2	407 352	
Andre langsiktige fordringer	7		
Sum anleggsmidler		407 352	0
Omløpsmidler			
Varer			
Fordringer			
Kundefordringer		44 898	
Andre kortsiktige fordringer	7		1 673
Sum fordringer	7	44 898	1 673
Bankinnskudd, kontanter og lignende			
Bankinnskudd, kontanter o. l.	6	66 263	100 008
Sum bankinnskudd, kontanter og lignende		66 263	100 008
Sum omløpsmidler		111 161	101 681
SUM EIENDELER		518 513	101 681
BALANSE - EGENKAPITAL OG GJELD			
Egenkapital			
Innskutt egenkapital			
Aksjekapital	5	100 000	100 000
Beholdning av egne aksjer	5		
Sum innskutt egenkapital		100 000	100 000
Opptjent egenkapital			
Annen egenkapital		70 842	-17 796
Sum opptjent egenkapital		70 842	-17 796
Sum egenkapital	4	170 842	82 204



Gjeld		
Langsiktig gjeld		
Utsatt skatt	3	19 762
Sum avsetninger for forpliktelseser		19 762
Annen langsiktig gjeld		
Gjeld til kredittinstitusjoner	7	
Langsiktig konserngjeld	7	238 509
Sum annen langsiktig gjeld		238 509
Sum langsiktig gjeld		258 271
		0
Kortsiktig gjeld		
Leverandørgjeld		10 219
Betalbar skatt	3	219
Skyldig offentlige avgifter		47 001
Annen kortsiktig gjeld		31 962
Sum kortsiktig gjeld		89 400
Sum gjeld		347 671
		19 477
SUM EGENKAPITAL OG GJELD		518 513
		101 681



Organisasjonsnr: 923 887 989
FACILITY SERVICES AS

NOTEOPPLYSNINGER - SELSKAP - alle poster oppgitt i hele tall

Note

Regnskapsprinsipper

Note

Antall aksjer og aksjeeiere

<u>Aksjeklasse</u>	<u>Ant. aksjer</u>	<u>Pålydende</u>	<u>Bokført verdi</u>
Ordinære aksjer	100000.00	1.00	100000.00

<u>Aksjeeiere - fritekst</u>	<u>Antall</u>	<u>Eierandel</u>	<u>Aksjeklasse</u>
Rommel AS	100000.00	100.00%	Ordinære aksjer

<u>Sum</u>	<u>Sum antall</u>	<u>Sum eierandel</u>
	100000.00	100.00%

Note

Ytelser til ledende personer

Er det gitt ytelser til ledende person: Nei

Ytelser til daglig leder

<u>Ytelser</u>	<u>Lønn</u>	<u>Pensj.forpl.</u>	<u>Andre godtgj.</u>
----------------	-------------	---------------------	----------------------

Note

Antall årsverk i regnskapsåret

Virksomheten har hatt følgende antall årsverk:

1.00

Note

Lån og sikkerhetsstillelse til ledende personer og aksjeeiere

Er det gitt lån eller sikkerhetsstillelse til ledende personer: Nei



Legally signed by
Ronny Melvoll
25.05.2021



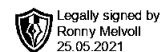
Årsregnskap 2020

Facility Services AS

Resultatregnskap
Balanse
Noter til regnskapet



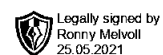
Org.nr.: 923 887 989



RESULTATREGNSKAP

FACILITY SERVICES AS

DRIFTSINNEKTER OG DRIFTSKOSTNADER	Note	2020	2019
Salgsinntekt		680 456	0
Annen driftsinntekt		1 545	0
Sum driftsinntekter		682 001	0
Varekostnad		12 364	0
Lønnskostnad	1	325 969	0
Avskrivning av driftsmidler og immaterielle eiendeler	2	10 445	0
Annen driftskostnad	1	223 700	17 804
Sum driftskostnader		572 478	17 804
Driftsresultat		109 523	-17 804
FINANSINNEKTER OG FINANSKOSTNADER			
Annen renteinntekt		397	8
Annen rentekostnad		1 300	0
Resultat av finansposter		-903	8
Ordinært resultat før skattekostnad		108 620	-17 796
Skattekostnad på ordinært resultat	3	19 981	0
Ordinært resultat		88 639	-17 796
EKSTRAORDINÆRE INNEKTER OG KOSTNADER			
Årsresultat	4	88 639	-17 796
OVERFØRINGER			
Avsatt til annen egenkapital		88 639	-17 796
Sum overføringer		88 639	-17 796



BALANSE

FACILITY SERVICES AS

EIENDELER	Note	2020	2019
ANLEGGSMIDLER			
IMMATERIELLE EIENDELER			
VARIGE DRIFTSMIDLER			
Driftsløsøre, inventar o.a. utstyr	2	407 352	0
Sum varige driftsmidler	2	407 352	0
FINANSIELLE ANLEGGSMIDLER			
Sum anleggsmidler		407 352	0
OMLØPSMIDLER			
FORDRINGER			
Kundefordringer		44 898	0
Andre kortsiktige fordringer	7	0	1 673
Sum fordringer	7	44 898	1 673
INVESTERINGER			
Bankinnskudd, kontanter o.l.	6	66 263	100 008
Sum omløpsmidler		111 161	101 681
Sum eiendeler		518 513	101 681



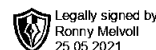
BALANSE

FACILITY SERVICES AS

EGENKAPITAL OG GJELD	Note	2020	2019
EGENKAPITAL			
INNSKUTT EGENKAPITAL			
Aksjekapital	5	100 000	100 000
Sum innskutt egenkapital		100 000	100 000
OPPTJENT EGENKAPITAL			
Annen egenkapital		70 842	-17 796
Sum opptjent egenkapital		70 842	-17 796
Sum egenkapital	4	170 842	82 204
GJELD			
AVSETNING FOR FORPLIKTELSE			
Utsatt skatt	3	19 762	0
Sum avsetning for forpliktelser		19 762	0
ANNEN LANGSIKTIG GJELD			
Langsiktig konserngjeld	7	238 509	0
Sum annen langsiktig gjeld		238 509	0
KORTSIKTIG GJELD			
Leverandørgjeld		10 219	5 570
Betalbar skatt	3	219	0
Skyldig offentlige avgifter		47 001	0
Annen kortsiktig gjeld		31 962	13 907
Sum kortsiktig gjeld		89 400	19 477
Sum gjeld		347 671	19 477
Sum egenkapital og gjeld		518 513	101 681

Harstad, 25.05.2021
Styret i Facility Services AS

Ronny Melvoll
styreleder



Regnskapsprinsipper

Årsregnskapet er satt opp i samsvar med regnskapsloven og NRS 8 - God regnskapsskikk for små foretak.

DRIFTSINNETEKTER

Inntektsføring ved salg av varer skjer på leveringstidspunktet. Tjenester inntektsføres etter hvert som de leveres.

SKATT

Skattekostnaden i resultatregnskapet omfatter både periodens betalbare skatt og endring i utsatt skatt. Utsatt skatt er beregnet med 22 % på grunnlag av de midlertidige forskjeller som eksisterer mellom regnskapsmessige og skattemessige verdier, samt ligningsmessig underskudd til fremføring ved utgangen av regnskapsåret. Skatteøkende og skattereduserende midlertidige forskjeller som reverserer eller kan reverseres i samme periode er utlignet og nettoført.

KLASSIFISERING OG VURDERING AV ANLEGGSMIDLER

Anleggsmidler omfatter eiendeler bestemt til varig eie og bruk. Anleggsmidler er vurdert til anskaffelseskost. Varige driftsmidler balanseføres og avskrives over driftsmidlets økonomiske levetid. Varige driftsmidler nedskrives til gjenvinnbart beløp ved verdifall som forventes ikke å være forbigående. Gjenvinnbart beløp er det høyeste av netto salgsverdi og verdi i bruk. Verdi i bruk er nåverdi av fremtidige kontantstrømmer knyttet til eiendelen. Nedskrivningen reverseres når grunnlaget for nedskrivningen ikke lenger er til stede.

KLASSIFISERING OG VURDERING AV OMLØPSMIDLER

Omløpsmidler og kortsiktig gjeld omfatter normalt poster som forfaller til betaling innen ett år etter balansedagen, samt poster som knytter seg til varekretsløpet. Omløpsmidler vurderes til laveste verdi av anskaffelseskost og virkelig verdi.

FORDRINGER

Kundefordringer og andre fordringer oppføres til pålydende etter fradrag for avsetning til forventet tap. Avsetning til tap gjøres på grunnlag av en individuell vurdering av de enkelte fordringene.

Note 1 Lønnskostnader og ytelser, godtgjørelser til daglig leder, styret og revisor

LØNSSKOSTNADER

	2020	2019
Lønninger	295 529	0
Arbeidsgiveravgift	14 126	0
Pensjonskostnader	4 457	0
Andre ytelser	11 857	0
Sum	325 969	0

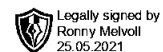
Selskapet har i 2020 sysselsatt 1 årsverk.

PENSJONSFORPLIKTELSE

Selskapet er pliktig til å ha tjenestepensjonsordning etter lov om obligatorisk tjenestepensjon. Selskapets pensjonsordninger tilfredsstiller kravene i denne lov.

YTELSER TIL LEDENDE PERSONER

	Daglig leder	Styret
Lønn	25570	0
Sum	25 570	0



REVISOR

Selskapet har fravalgt revisjon og har derfor ingen kostnader knyttet til dette.

Note 2 Anleggsmidler

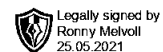
	Driftsløsøre, inventar ol.
Tilgang kjøpte anleggsmidler	417 797
Anskaffelseskost 31.12.2020	417 797
Årets ordinære avskrivninger	10 445
Av- og nedskrivninger pr. 31.12.2020	10 445
Tilgang i året	417 797
Årets avskrivning og nedskrivning	10 445
Bokført verdi 31.12.2020	407 352
Økonomisk levetid	0-10 år

Note 3 Skatt

Årets skattekostnad	2020	2019
Resultatført skatt på ordinært resultat:		
Betalbar skatt	219	0
Endring i utsatt skatt	19 762	0
Skattekostnad ordinært resultat	19 981	0
Skattepliktig inntekt:		
Ordinært resultat før skatt	108 620	-17 796
Permanente forskjeller	0	0
Endring i midlertidige forskjeller	-89 826	0
Anvendelse av fremførbart underskudd	-17 796	0
Skattepliktig inntekt	997	-17 796
Betalbar skatt i balansen:		
Betalbar skatt på årets resultat	219	0
Sum betalbar skatt i balansen	219	0

Skatteeffekten av midlertidige forskjeller som har gitt opphav til utsatt skatt og utsatte skattefordeler, spesifisert på typer av midlertidige forskjeller

	2020	2019	Endring
Varige driftsmidler	89 826	0	-89 826
Sum	89 826	0	-89 826
Akkumulert fremførbart underskudd	0	-17 796	-17 796
Inngår ikke i beregningen av utsatt skatt	0	17 796	17 796
Grunnlag for utsatt skatt / skattefordel	89 826	0	-89 826
Utsatt skatt / skattefordel (22 %)	19 762	0	-19 762



I henhold til God regnskapsskikk for små foretak balanseføres ikke utsatt skattefordel.

Note 4 Egenkapital

	Aksjekapital	Overkurs	Annen Innskutt egenkapital	Annen egenkapital	Sum egenkapital
Pr. 31.12.2019	100 000	0	0	-17 796	82 204
Årets resultat				88 639	88 639
Pr 31.12.2020	100 000	0	0	70 842	170 842

Note 5 Aksjonærer

AKSJEKAPITALEN I FACILITY SERVICES AS PR. 31.12 BESTÅR AV:

	Antall	Pålydende	Bokført
Ordinære aksjer	100 000	1,0	100 000
Sum	100 000		100 000

EIERSTRUKTUR

De største aksjonærene i % pr. 31.12 var:

	Ordinære	Eierandel	Stemmeandel
Ronmel AS	100 000	100,0	100,0

Note 6 Bankinnskudd

Innestående midler på skattetrekkkonto (bundne midler) er på kr. 17 335.

Note 7 Fordringer og gjeld

	2020	2019
Fordringer med forfall senere enn ett år		
Sum	0	0
Langsiktig gjeld med forfall senere enn 5 år		
Sum	0	0
Gjeld sikret ved pant	189 508	0
Varebil	407 352	0
Sum	407 352	0