



ÅRSREGNSKAPET FOR REGNSKAPSÅRET 2019 - GENERELL INFORMASJON

Enheten

Organisasjonsnummer: 991 442 189
Organisasjonsform: Aksjeselskap
Foretaksnavn: FRYDENBØ INDUSTRI HAVØYSUND AS
Forretningsadresse: Strandgata 181
9690 HAVØYSUND

Regnskapsår

Årsregnskapets periode: 01.01.2019 - 31.12.2019

Konsern

Morselskap i konsern: Nei

Regnskapsregler

Regler for små foretak benyttet: Ja
Benyttet ved utarbeidelsen av årsregnskapet til selskapet: Regnskapslovens alminnelige regler

Årsregnskapet fastsatt av kompetent organ

Bekreftet av representant for selskapet: Margrethe G. Nesse
Dato for fastsettelse av årsregnskapet: 20.03.2020

Grunnlag for avgivelse

År 2019: Årsregnskapet er elektronisk innlevert
År 2018: Tall er hentet fra elektronisk innlevert årsregnskap fra 2019

Det er ikke krav til at årsregnskapet m.v. som sendes til Regnskapsregisteret er undertegnet. Kontrollen på at dette er utført ligger hos revisor/enhetens øverste organ. Sikkerheten ivaretas ved at innsender har rolle/rettighet for innsending av årsregnskapet via Altinn, og ved at det bekreftes at årsregnskapet er fastsatt av kompetent organ.

Brønnøysundregistrene, 06.07.2021



Resultatregnskap

Beløp i: NOK	Note	2019	2018
RESULTATREGNSKAP			
Inntekter			
Salgsinntekt		32 614 921	36 713 647
Annen driftsinntekt		462 507	732 382
Sum inntekter		33 077 428	37 446 028
Kostnader			
Varekostnad		13 260 969	11 690 870
Lønnskostnad	4	15 751 107	15 013 749
Avskrivning	5	658 540	584 112
Annen driftskostnad	4, 9	12 745 038	11 359 801
Sum kostnader		42 415 654	38 648 533
Driftsresultat		-9 338 227	-1 202 505
Finansinntekter og finanskostnader			
Annen finansinntekt		1 490	32 007
Sum finansinntekter		1 490	32 007
Annen finanskostnad		81 389	10 103
Sum finanskostnader		81 389	10 103
Netto finans		-288 704	-286 850
Ordinært resultat før skattekostnad		-9 626 931	-1 489 355
Skattekostnad på ordinært resultat	2	-2 122 874	-342 006
Ordinært resultat etter skattekostnad		-7 504 057	-1 147 349
Årsresultat		-7 504 057	-1 147 349
Overføringer og disponeringer			
Konsernbidrag	11		-1 460 574
Overføringer annen egenkapital	11	-7 504 057	313 225
Sum overføringer og disponeringer		-7 504 057	-1 147 349



Balanse

Beløp i: NOK	Note	2019	2018
BALANSE - EIENDELER			
Anleggsmidler			
Immaterielle eiendeler			
Varige driftsmidler			
Tomter, bygninger og annen fast eiendom	5, 6	1 630 928	1 652 000
Maskiner og anlegg	5, 6	4 354 166	4 708 423
Driftsløsøre, inventar, verktøy, kontormaskiner ol	5, 6	501 283	682 939
Sum varige driftsmidler		6 486 377	7 043 362
Finansielle anleggsmidler			
Investeringer i aksjer og andeler		10 500	10 500
Sum finansielle anleggsmidler		10 500	10 500
Sum anleggsmidler		6 496 877	7 053 862
Omløpsmidler			
Varer			
Sum varer	6, 12	5 114 764	5 757 214
Fordringer			
Kundefordringer	6, 9, 10	2 576 664	4 431 694
Andre fordringer	8	872 661	1 730 290
Konsernfordringer	10	5 019 601	1 896 850
Sum fordringer		8 468 926	8 058 834
Bankinnskudd, kontanter og lignende			
Sum bankinnskudd, kontanter og lignende	7	555 150	1 849 797
Sum omløpsmidler		14 138 840	15 665 845
SUM EIENDELER		20 635 717	22 719 707

BALANSE - EGENKAPITAL OG GJELD



Balanse

Beløp i: NOK	Note	2019	2018
Egenkapital			
Innskutt egenkapital			
Aksjekapital	3, 11	1 000 000	1 000 000
Annen innskutt egenkapital	11	2 949 120	
Sum innskutt egenkapital		3 949 120	1 000 000
Opptjent egenkapital			
Annen egenkapital	11	991 864	8 495 921
Sum opptjent egenkapital		991 864	8 495 921
Sum egenkapital		4 940 984	9 495 921
Gjeld			
Langsiktig gjeld			
Utsatt skatt	2	41 877	94 270
Andre avsetninger for forpliktelser		840 000	980 000
Sum avsetninger for forpliktelser		881 877	1 074 270
Annen langsiktig gjeld			
Gjeld til kredittinstitusjoner	6, 8	2 968 742	3 308 030
Sum annen langsiktig gjeld		2 968 742	3 308 030
Sum langsiktig gjeld		3 850 619	4 382 300
Kortsiktig gjeld			
Leverandørgjeld	10	7 917 134	1 782 733
Skyldige offentlige avgifter	7	408 704	618 191
Kortsiktig konserngjeld	10	2 000 000	5 059 548
Annen kortsiktig gjeld	8	1 518 278	1 381 016
Sum kortsiktig gjeld		11 844 115	8 841 487
Sum gjeld		15 694 734	13 223 787
SUM EGENKAPITAL OG GJELD		20 635 718	22 719 708



Deloitte.

Deloitte AS
Lars Hilles gate 30
Postboks 6013 Postterminalen
NO-5892 Bergen
Norway

Tel: +47 55 21 81 00
www.deloitte.no

Til generalforsamlingen i Frydenbø Industri Havøysund AS

UAVHENGIG REVISORS BERETNING

Uttalelse om revisjonen av årsregnskapet

Konklusjon

Vi har revidert Frydenbø Industri Havøysund AS' årsregnskap som viser et underskudd på kr 7.504.057. Årsregnskapet består av balanse per 31. desember 2019, resultatregnskap for regnskapsåret avsluttet per denne datoen og noteopplysninger til årsregnskapet, herunder et sammendrag av viktige regnskapsprinsipper.

Etter vår mening er det medfølgende årsregnskapet avgitt i samsvar med lov og forskrifter og gir et rettviseende bilde av selskapets finansielle stilling per 31. desember 2019, og av dets resultater for regnskapsåret avsluttet per denne datoen i samsvar med regnskapslovens regler og god regnskapsskikk i Norge.

Grunnlag for konklusjonen

Vi har gjennomført revisjonen i samsvar med lov, forskrift og god revisjonsskikk i Norge, herunder de internasjonale revisjonsstandardene International Standards on Auditing (ISA-ene). Våre oppgaver og plikter i henhold til disse standardene er beskrevet i Revisors oppgaver og plikter ved revisjon av årsregnskapet. Vi er uavhengige av selskapet slik det kreves i lov og forskrift, og har overholdt våre øvrige etiske forpliktelser i samsvar med disse kravene. Etter vår oppfatning er innhentet revisjonsbevis tilstrekkelig og hensiktsmessig som grunnlag for vår konklusjon.

Vesentlig usikkerhet knyttet til fortsatt drift

Vi gjør oppmerksom på note 13 i regnskapet, som angir at det på tidspunkt for regnskapsavleggelse er stor usikkerhet knyttet til utviklingen rundt COVID-19 og effekten av dette på selskapets videre drift. Selskapet er avhengig av resultatforbedring for å kunne drive videre og det foreligger derfor en vesentlig usikkerhet som kan skape tvil av betydning om selskapets evne til fortsatt drift. Vår konklusjon er ikke modifisert som følge av dette forholdet.

Styrets og daglig leders ansvar for årsregnskapet

Styret og daglig leder (ledelsen) er ansvarlig for å utarbeide årsregnskapet i samsvar med lov og forskrifter, herunder for at det gir et rettviseende bilde i samsvar med regnskapslovens regler og god regnskapsskikk i Norge. Ledelsen er også ansvarlig for slik internkontroll som den finner nødvendig for å kunne utarbeide et årsregnskap som ikke inneholder vesentlig feilinformasjon, verken som følge av misligheter eller utilsiktede feil.

Ved utarbeidelsen av årsregnskapet må ledelsen ta standpunkt til selskapets evne til fortsatt drift og opplyse om forhold av betydning for fortsatt drift. Forutsetningen om fortsatt drift skal legges til grunn for årsregnskapet så lenge det ikke er sannsynlig at virksomheten vil bli avvirket.

Revisors oppgaver og plikter ved revisjonen av årsregnskapet

Vårt mål med revisjonen er å oppnå betryggende sikkerhet for at årsregnskapet som helhet ikke inneholder vesentlig feilinformasjon, verken som følge av misligheter eller utilsiktede feil, og å avgi en revisjonsberetning som inneholder vår konklusjon. Betryggende sikkerhet er en høy grad av sikkerhet, men ingen garanti for at en revisjon utført i samsvar med lov, forskrift og god revisjonsskikk i Norge, herunder ISA-ene, alltid vil avdekke vesentlig feilinformasjon som eksisterer. Feilinformasjon kan oppstå som følge av misligheter eller utilsiktede feil. Feilinformasjon blir vurdert som vesentlig dersom den

Deloitte AS and Deloitte Advokatfirma AS are the Norwegian affiliates of Deloitte NSE LLP, a member firm of Deloitte Touche Tohmatsu Limited ("DTTL"), its network of member firms, and their related entities. DTTL and each of its member firms are legally separate and independent entities. DTTL (also referred to as "Deloitte Global") does not provide services to clients. Please see www.deloitte.no for a more detailed description of DTTL and its member firms.

Registrert i Foretaksregisteret Medlemmer av Den norske Revisorforening Organisasjonsnummer: 980 211 282

© Deloitte AS



Deloitte.

side 2

Uavhengig revisors beretning -
Frydenbø Industri Havøysund AS

enkeltvis eller samlet med rimelighet kan forventes å påvirke økonomiske beslutninger som brukerne foretar basert på årsregnskapet.

Som del av en revisjon i samsvar med lov, forskrift og god revisjonsskikk i Norge, herunder ISA-ene, utøver vi profesjonelt skjønn og utviser profesjonell skepsis gjennom hele revisjonen. I tillegg:

- identifiserer og anslår vi risikoen for vesentlig feilinformasjon i regnskapet, enten det skyldes misligheter eller utilsiktede feil. Vi utformer og gjennomfører revisjonshandlinger for å håndtere slike risikoer, og innhenter revisjonsbevis som er tilstrekkelig og hensiktsmessig som grunnlag for vår konklusjon. Risikoen for at vesentlig feilinformasjon som følge av misligheter ikke blir avdekket, er høyere enn for feilinformasjon som skyldes utilsiktede feil, siden misligheter kan innebære samarbeid, forfalskning, bevisste utelatelser, uriktige fremstillinger eller overstyring av internkontroll.
- opparbeider vi oss en forståelse av den interne kontroll som er relevant for revisjonen, for å utforme revisjonshandlinger som er hensiktsmessige etter omstendighetene, men ikke for å gi uttrykk for en mening om effektiviteten av selskapets interne kontroll.
- evaluerer vi om de anvendte regnskapsprinsippene er hensiktsmessige og om regnskapsestimaterne og tilhørende noteopplysninger utarbeidet av ledelsen er rimelige.
- konkluderer vi på hensiktsmessigheten av ledelsens bruk av fortsatt drift-forutsetningen ved avleggelsen av regnskapet, basert på innhentede revisjonsbevis, og hvorvidt det foreligger vesentlig usikkerhet knyttet til hendelser eller forhold som kan skape tvil av betydning om selskapets evne til fortsatt drift. Dersom vi konkluderer med at det eksisterer vesentlig usikkerhet, kreves det at vi i revisjonsberetningen henleder oppmerksomheten på tilleggsopplysningene i regnskapet, eller, dersom slike tilleggsopplysninger ikke er tilstrekkelige, at vi modifierer vår konklusjon om årsregnskapet. Våre konklusjoner er basert på revisjonsbevis innhentet inntil datoen for revisjonsberetningen. Etterfølgende hendelser eller forhold kan imidlertid medføre at selskapet ikke fortsetter driften.
- evaluerer vi den samlede presentasjonen, strukturen og innholdet, inkludert tilleggsopplysningene, og hvorvidt årsregnskapet representerer de underliggende transaksjonene og hendelsene på en måte som gir et rettviseende bilde.

Vi kommuniserer med dem som har overordnet ansvar for styring og kontroll blant annet om det planlagte omfanget av revisjonen og til hvilken tid revisjonsarbeidet skal utføres. Vi utveksler også informasjon om forhold av betydning som vi har avdekket i løpet av revisjonen, herunder om eventuelle svakheter av betydning i den interne kontrollen.

Uttalelse om andre lovmessige krav

Konklusjon om registrering og dokumentasjon

Basert på vår revisjon av årsregnskapet som beskrevet ovenfor, og kontrollhandlinger vi har funnet nødvendig i henhold til internasjonal standard for attestasjonsoppdrag (ISAE) 3000 «Attestasjonsoppdrag som ikke er revisjon eller forenklet revisorkontroll av historisk finansiell informasjon», mener vi at ledelsen har oppfylt sin plikt til å sørge for ordentlig og oversiktlig registrering og dokumentasjon av selskapets regnskapsopplysninger i samsvar med lov og god bokføringskikk i Norge.

Bergen, 7. april 2020
Deloitte AS

Jon-Osvald Harila
statsautorisert revisor



Årsregnskap FIH 2019 til signering.pdf

Signers:

Name	Method	Date
Sevaldsen, Knut	BANKID	2020-03-23 13:27 GMT+1
Johnsen, Kurt	BANKID_MOBILE	2020-03-23 14:20 GMT+1
Vestre, Arne Kristian	BANKID_MOBILE	2020-03-24 11:56 GMT+1
Heen, Åsmund Bjørndal	BANKID_MOBILE	2020-03-24 23:59 GMT+1

This document package contains:

- Front page (this page)
- The original document(s)
- The electronic signatures. These are not visible in the document, but are electronically integrated.



This file is sealed with a digital signature.
The seal is a guarantee for the authenticity
of the document.

Document ID:
30E9F259B9404E9EA21C4213B7D00A6F

THE SIGNED DOCUMENT FOLLOWS ON THE NEXT PAGE >



Frydenbø Industri Havøysund AS

Årsrapport for 2019

Årsregnskap
- Resultatregnskap
- Balanse
- Noter

Revisjonsberetning



This file is sealed with a digital signature.
The seal is a guarantee for the authenticity
of the document.

Document ID:
30E9F259B9404E9EA21C4213B7D00A6F



Frydenbø Industri Havøysund AS

Resultatregnskap

	Note	2019	2018
Driftsinntekter			
Salgsinntekt		32 614 921	36 713 647
Annen driftsinntekt		462 507	732 382
Sum driftsinntekter		<u>33 077 428</u>	<u>37 446 028</u>
Driftskostnader			
Varekostnad		13 260 969	11 690 870
Lønnskostnad	4	15 751 107	15 013 749
Avskrivning	5	658 540	584 112
Annen driftskostnad	4, 9	12 745 038	11 359 801
Sum driftskostnader		<u>42 415 654</u>	<u>38 648 533</u>
Driftsresultat		<u>-9 338 227</u>	<u>-1 202 505</u>
Finansinntekter og finanskostnader			
Annen renteinntekt		34 201	7 289
Annen finansinntekt		1 490	32 007
Annen finanskostnad		81 389	10 103
Annen rentekostnad		243 007	316 043
Netto finansposter		<u>-288 704</u>	<u>-286 850</u>
Ordinært resultat før skattekostnad		<u>-9 626 931</u>	<u>-1 489 355</u>
Skattekostnad på ordinært resultat	2	<u>-2 122 874</u>	<u>-342 006</u>
Årsresultat		<u>-7 504 057</u>	<u>-1 147 349</u>
Overføringer og disponeringer			
Konsernbidrag	11	0	-1 460 574
Overføringer annen egenkapital	11	<u>-7 504 057</u>	<u>313 225</u>
Sum disponert		<u>-7 504 057</u>	<u>-1 147 349</u>



This file is sealed with a digital signature.
The seal is a guarantee for the authenticity
of the document.

Document ID:
30E9F259B9404E9EA21C4213B7D00A6F



Frydenbø Industri Havøysund AS

Balanse pr. 31. desember

	Note	2019	2018
Anleggsmidler			
<i>Varige driftsmidler</i>			
Tomter, bygninger og annen fast eiendom	5, 6	1 630 928	1 652 000
Maskiner og anlegg	5, 6	4 354 166	4 708 423
Driftsløsøre, inventar, verktøy, kontormaskiner ol	5, 6	501 283	682 939
Sum varige driftsmidler		<u>6 486 377</u>	<u>7 043 362</u>
<i>Finansielle anleggsmidler</i>			
Investeringer i aksjer og andeler		10 500	10 500
Sum finansielle anleggsmidler		<u>10 500</u>	<u>10 500</u>
Sum anleggsmidler		<u>6 496 877</u>	<u>7 053 862</u>
Omløpsmidler			
Varer	6, 12	5 114 764	5 757 214
<i>Fordringer</i>			
Kundefordringer	6, 9	2 576 119	4 431 694
Kundefordringer på selskap i samme konsern	10	545	0
Fordringer konsernregnskaper	10	5 019 601	1 896 850
Andre fordringer	8	872 661	1 730 290
Sum fordringer		<u>8 468 926</u>	<u>8 058 834</u>
Bankinnskudd, kontanter og lignende	7	555 150	1 849 797
Sum omløpsmidler		<u>14 138 840</u>	<u>15 665 845</u>
Sum eiendeler		<u>20 635 717</u>	<u>22 719 707</u>



This file is sealed with a digital signature.
The seal is a guarantee for the authenticity
of the document.

Document ID:
30E9F259B9404E9EA21C4213B7D00A6F



Frydenbø Industri Havøysund AS

Balanse pr. 31. desember

	Note	2019	2018
Egenkapital			
<i>Innskutt egenkapital</i>			
Aksjekapital	3, 11	1 000 000	1 000 000
Annen innskutt egenkapital	11	<u>2 949 120</u>	<u>0</u>
Sum innskutt egenkapital		<u>3 949 120</u>	<u>1 000 000</u>
<i>Opptjent egenkapital</i>			
Annen egenkapital	11	<u>991 864</u>	<u>8 495 921</u>
Sum opptjent egenkapital		<u>991 864</u>	<u>8 495 921</u>
Sum egenkapital		<u>4 940 984</u>	<u>9 495 921</u>
Gjeld			
<i>Avsetninger for forpliktelser</i>			
Utsatt skatt	2	41 877	94 270
Andre avsetninger for forpliktelser		<u>840 000</u>	<u>980 000</u>
Sum avsetning for forpliktelser		<u>881 877</u>	<u>1 074 270</u>
<i>Annen langsiktig gjeld</i>			
Gjeld til kredittinstitusjoner	6, 8	<u>2 968 742</u>	<u>3 308 030</u>
Sum annen langsiktig gjeld		<u>2 968 742</u>	<u>3 308 030</u>
<i>Kortsiktig gjeld</i>			
Leverandørgjeld		659 479	1 782 733
Leverandørgjeld til selskap i samme konsern	10	7 257 655	0
Skyldige offentlige avgifter	7	408 704	618 191
Annen kortsiktig gjeld	8	1 518 278	1 381 016
Gjeld til selskap i samme konsern	10	<u>2 000 000</u>	<u>5 059 548</u>
Sum kortsiktig gjeld		<u>11 844 115</u>	<u>8 841 487</u>
Sum gjeld		<u>15 694 734</u>	<u>13 223 787</u>
Sum egenkapital og gjeld		<u>20 635 718</u>	<u>22 719 708</u>



This file is sealed with a digital signature.
The seal is a guarantee for the authenticity
of the document.

Document ID:
30E9F259B9404E9EA21C4213B7D00A6F



Frydenbø Industri Havøysund AS

Balanse pr. 31. desember

Note 2019 2018

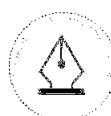
31. desember 2019
Bergen, 20. mars 2020

Knut Sevaldsen
styreleder

Åsmund Bjørndal Heen
styremedlem

Kurt Johnsen
styremedlem

Arne Kristian Vestre
daglig leder



This file is sealed with a digital signature.
The seal is a guarantee for the authenticity
of the document.

Document ID:
30E9F259B9404E9EA21C4213B7D00A6F

Frydenbø Industri Havøysund AS

Noter til regnskapet for 2019

Note 1 - Regnskapsprinsipper

Årsregnskapet er satt opp i samsvar med regnskapslovens bestemmelser og god regnskapskikk for små foretak.

Salgsinntekter og kostnader

Inntektsføring ved salg av varer skjer på leveringstidspunktet. Tjenester inntektsføres i takt med utførelsen. Kostnader regnskapsføres som hovedregel i samme periode som tilhørende inntekt. I de tilfeller det ikke er en klar sammenheng mellom utgifter og inntekter fastsettes fordelingen etter skjønsmessige kriterier. Øvrige unntak fra sammenstillingsprinsippet er angitt der det er aktuelt.

Klassifisering og vurdering av balanseposter

Anleggsmidler er eiendeler som er bestemt til varig eie eller bruk for selskapet. Andre eiendeler er omløpsmidler. Kortsiktig gjeld har forfall innen ett år eller er knyttet til varekretsløpet.

Fordringer

Kundefordringer og andre fordringer er oppført i balansen til pålydende etter fradrag for avsetning til forventet tap. Avsetning til tap gjøres på grunnlag av individuelle vurderinger av de enkelte fordringene.

Varebeholdninger

Lager av innkjøpte varer er verdsatt til laveste av anskaffelseskost og virkelig verdi. Beholdning av halvfabrikata og varer under tilvirkning er verdsatt til direkte produksjonskostnader.

Andre omløpsmidler

Andre omløpsmidler er oppført til laveste verdi av virkelig verdi og anskaffelseskost.

Varige driftsmidler

Varige driftsmidler aktiveres og avskrives dersom de har levetid på over tre år, og kostpris mer enn kr. 15.000,-. I balansen er varige driftsmidler oppført til historisk kostpris med fradrag for ordinære avskrivninger. Ordinære avskrivninger er beregnet lineært over driftsmidlenes økonomiske levetid.

Leieavtaler vedrørende leie av driftsmidler defineres som finansiell leasing når det vesentligste av økonomisk risiko og kontroll vedrørende de leide driftsmidlene er overført til selskapet. Slike avtaler behandles regnskapsmessig som varige driftsmidler.

Årets ordinære avskrivninger er belastet driftskostnader i resultatregnskapet. Gevinst eller tap ved salg av anleggsmidler er nettoført under driftsinntektene. Vedlikeholdskostnader utgiftsføres løpende.

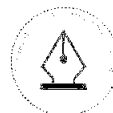
Pensjoner

Innskuddspensjon:

Selskapet har en innskuddsplan og betaler innskudd til et forsikringselskap. Selskapet har ingen ytterligere betalingsforpliktelse etter at innskuddene er betalt. Innskuddene regnskapsføres som lønnskostnad. Eventuelle forskuddsbetalte innskudd balanseføres som eiendel (pensjonsmidler) inntil midler fra innskuddsfondet anvendes til å dekke periodens ordinære innskudd.

AFP-ordning:

AFP-ordningen er en ytelsesbasert flerforetaksordning. En slik ordning er reelt en ytelsesplan, men behandles regnskapsmessig som en innskuddsplan som følge av at ordningens administrator ikke gir tilstrekkelig informasjon til å beregne forpliktelsen på en pålitelig måte.



This file is sealed with a digital signature.
The seal is a guarantee for the authenticity
of the document.

Document ID:
30E9F259B9404E9EA21C4213B7D00A6F



Frydenbø Industri Havøysund AS

Noter til regnskapet for 2019

Skatter

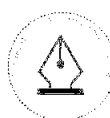
I resultatregnskapet vises betalbar skatt og utsatt skatt samlet som skattekostnad. Utsatt skatt/skattefordel er beregnet på grunnlag av de midlertidige forskjellene som eksisterer ved utgangen av året mellom regnskapsmessige verdier og skattemessige verdier, samt skattemessig underskudd til fremføring. Skatt beregnet på netto positive midlertidige forskjeller etter utligning vises som utsatt skatt under langsiktig gjeld. Restbeløpet av utsatt skattefordel etter utligning som også tilfredsstiller kravene til balanseføring, vises som utsatt skattefordel under anleggsmidler.

Konsernregnskap

Frydenbø Industri Havøysund AS inngår i konsernregnskapet til Frydenbø Industri AS som har forretningskontor i Bergen.

Klassifisering

Resultat og balanseposter er klassifisert etter annen oppstilling enn tidligere år.



This file is sealed with a digital signature.
The seal is a guarantee for the authenticity
of the document.

Document ID:
30E9F259B9404E9EA21C4213B7D00A6F



Frydenbø Industri Havøysund AS

Noter til regnskapet for 2019

Note 2 - Skatt

Årets skattekostnad fordeler seg på:	2019	2018
Endring utsatt skatt	-52 393	-342 006
Skatteeffekt av konsernbidrag	-2 070 481	0
Årets totale skattekostnad	<u>-2 122 874</u>	<u>-342 006</u>

Beregning av årets skattegrunnlag:	2019	2018
Ordinært resultat før skattekostnad	-9 626 931	-1 489 355
Permanente forskjeller	29 417	18 750
Endring i midlertidige forskjeller	<u>186 238</u>	<u>-34 245</u>
Alminnelig inntekt	-9 411 276	-1 504 850
Mottatt konsernbidrag	<u>9 411 276</u>	<u>0</u>
Årets skattegrunnlag	<u>0</u>	<u>-1 504 850</u>

Oversikt over midlertidige forskjeller	2019	2018
Driftsmidler inkl goodwill	2 724 124	2 463 302
Varebeholdning	0	-1
Utestående fordringer	-2 233 773	-2 086 712
Regnskapsmessige avsetninger, fremtidig vedlikehold mv	<u>-300 000</u>	<u>0</u>
Sum	<u>190 351</u>	<u>376 589</u>
Akkumulert fremførbart underskudd	<u>0</u>	<u>-1 504 850</u>
Netto midlertidige forskjeller pr 31.12	<u>190 351</u>	<u>-1 128 261</u>
Forskjeller som ikke inngår i utsatt skatt/-skattefordel	<u>0</u>	<u>-1 504 850</u>
Sum	<u>190 351</u>	<u>376 589</u>

Utsatt skatt i balansen	<u>-41 877</u>	<u>-94 270</u>
-------------------------	----------------	----------------

Forklaring til hvorfor årets skattekostnad ikke utgjør 22% av resultat før skatt	2019
22% skatt av resultat før skatt	-2 117 925
Effekt av IB feil, for mye avsatt i 2018	-11 421
Permanente forskjeller (22%)	<u>6 472</u>
Beregnet skattekostnad	<u>-2 122 874</u>



This file is sealed with a digital signature.
The seal is a guarantee for the authenticity
of the document.

Document ID:
30E9F259B9404E9EA21C4213B7D00A6F



Frydenbø Industri Havøysund AS

Noter til regnskapet for 2019

Note 3 - Aksjekapital og aksjonærinformasjon

Aksjekapitalen består av:

	Antall	Pålydende	Balanseført
Ordinære aksjer	1 000	1 000	1 000 000

Oversikt over aksjonærene i selskapet pr. 31.12:

	Ordinære aksjer	Eierandel	Stemmeandel
Frydenbø Industri AS	1 000	100 %	100 %

Note 4 - Lønnskostnader, antall ansatte, lån til ansatte og godtgjørelse til revisor

Lønnskostnader	2019	2018
Lønninger	12 333 711	12 200 289
Pensjonskostnader	559 211	0
Andre ytelser	494 551	1 456 432
Innleid hjelp	2 363 634	1 357 028
Sum	15 751 107	15 013 749

Selskapet har i regnskapsåret sysselsatt totalt 21,8 årsverk.

Ytelser til ledende personer

	Daglig leder	Styret
Lønn	775 920	60 000
Bonuser etc	112 020	
Annen godtgjørelse	11 363	

Selskapet er pliktig til å ha tjenstepensjonsordning etter lov om obligatorisk tjenstepensjon. Selskapets pensjonsordninger tilfredsstiller kravene i denne loven.

Etter at daglig leder sluttet ble det leid inn daglig leder fra ander selskap i Frydenbø Industri AS divisjonen siste halvdel av 2019.

Lån og sikkerhetsstillelse til ledende ansatte, tillitsvalgte og aksjeeiere mv.

Det er ikke gitt lån til, eller sikkerhet til fordel for ansatte, styremedlemmer, aksjeeiere eller deres nærstående.

Godtgjørelse til revisor er fordelt på følgende:	2019	2018
Lovpålagt revisjon	65 000	53 000

Merverdiavgift er ikke inkludert i revisjonshonoraret.



This file is sealed with a digital signature. The seal is a guarantee for the authenticity of the document.

Document ID:
30E9F259B9404E9EA21C4213B7D00A6F



Frydenbø Industri Havøysund AS

Noter til regnskapet for 2019

Note 5 - Varige driftsmidler

	Maskiner og anlegg	Driftsløsøre, inventar, ol	Tomter, bygninger, og annen fast eiendom	Sum
Anskaffelseskost 01.01.	6 170 220	1 224 971	1 791 746	9 186 937
Tilgang egentilvirk. driftsm.	0	25 038	76 517	101 555
Anskaffelseskost 31.12.	6 170 220	1 250 009	1 868 263	9 288 492
Akk.avskrivning 31.12.	-1 816 054	-748 726	-237 335	-2 802 115
Balanseført pr. 31.12.	4 354 166	501 283	1 630 928	6 486 377
Årets avskrivninger	354 256	206 694	97 590	658 540

Note 6 - Pant og garantier

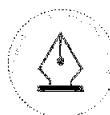
	2019	2018
Garantiansvar		
Driftsmidler	6 486 377	7 043 362
Kundefordringer	2 576 664	4 431 694
Varelager	5 114 764	5 757 214
Sum garantiansvar	14 177 805	17 232 270

Bevilget kassekreditt er kr 1.500.000,- i Sparebanken 1 Nord-Norge.

	2019	2018
Sikret i panteobjekt med bokførte verdier:		
Av selskapets bokførte gjeld er sikret med pant	2 968 742	3 308 030

Note 7 - Bankinnskudd

	2019
Bundne skattetrekkmidler utgjør	423 784



This file is sealed with a digital signature.
The seal is a guarantee for the authenticity
of the document.

Document ID:
30E9F259B9404E9EA21C4213B7D00A6F



Frydenbø Industri Havøysund AS

Noter til regnskapet for 2019

Note 8 - Fordringer og gjeld

	2019	2018
<i>Langsiktig gjeld med forfall senere enn 5 år</i>		
Langsiktig gjeld Sparebanken 1 Nord-Norge	2 968 742	3 308 030
<i>Andre kortsiktige fordringer</i>		
Andre kortsiktige fordringer	872 661	1 730 290
<i>Annen kortsiktig gjeld</i>		
Avsetning til feriepenger	1 105 165	1 267 084
Annen kortsiktig gjeld	413 113	113 931
Sum	<u>1 518 278</u>	<u>1 381 015</u>

Note 9 - Kundefordringer og tapsavsetning

Kundefordringer er vurdert til pålydende med fradrag for påregnelig tap.

	2019	2018
Kundefordringer	4 810 086	6 518 406
Avsetning for mulig tap	-2 233 967	-2 086 712
Netto Kundefordringer	<u>2 576 119</u>	<u>4 431 694</u>

Note 10 - Mellomværende med selskap i samme konsern og tilknyttet selskap

<i>Fordringer på konsernselskap</i>	2019	2018
Kundefordringer på selskap i samme konsern	545	207 561
Andre fordringer til Frydenbø Industri AS	3 780 923	1 896 850
Andre fordringer til Frydenbø AS	1 238 678	0
Sum	<u>5 020 146</u>	<u>2 104 411</u>

Det er i 2019 mottatt et konsernbidrag fra Frydenbø Industri AS på kr 3.780.923,- og fra Frydenbø AS på netto kr 1.238.678,-.

<i>Gjeld til konsernselskap</i>	2019	2018
Leverandørgjeld til selskap i samme konsern	7 257 655	0
Kortsiktig gjeld til Frydenbø Industri AS	2 000 000	5 059 548
Sum	<u>9 257 655</u>	<u>5 059 548</u>



This file is sealed with a digital signature.
The seal is a guarantee for the authenticity
of the document.

Document ID:
30E9F259B9404E9EA21C4213B7D00A6F



Frydenbø Industri Havøysund AS

Noter til regnskapet for 2019

Note 11 - Egenkapital

	Aksjekapital	Annen innskutt egenkapital	Annen egenkapital	Sum
Egenkapital 01.01.2019	1 000 000	0	8 495 921	9 495 921
Årsresultat	0	0	-7 504 057	-7 504 057
Mottatt konsernbidrag	0	2 949 120	0	2 949 120
Egenkapital 31.12.2019	1 000 000	2 949 120	991 864	4 940 984

Note 12 - Varer

Lagerbeholdning er vurdert til laveste verdi av anskaffelseskost og virkelig verdi. For alle varer er det tatt hensyn til ukurans

	2019	2018
Varer i arbeid	1 370 000	0
Innkjøpte varer for videresalg	3 744 764	5 757 214
Sum	5 114 764	5 757 214

Note 13 - Hendelser etter balansedagen

Det foreligger på tidspunkt for regnskapsavleggelse stor usikkerhet knyttet til utviklingen rundt COVID-19 og tiltagende uro i finansmarkedene. Den totale effekten av dette på virksomheten er tilsvarende usikker. Styret følger løpende med på utviklingen og vil ta de grep som er nødvendig for å sikre verdier og likviditet.



This file is sealed with a digital signature.
The seal is a guarantee for the authenticity
of the document.

Document ID:
30E9F259B9404E9EA21C4213B7D00A6F



Frydenbø Industri Havøysund AS

Noter til regnskapet for 2019

Note 1 - Regnskapsprinsipper

Årsregnskapet er satt opp i samsvar med regnskapslovens bestemmelser og god regnskapsskikk for små foretak.

Salgsinntekter og kostnader

Inntektsføring ved salg av varer skjer på leveringstidspunktet. Tjenester inntektsføres i takt med utførelsen. Kostnader regnskapsføres som hovedregel i samme periode som tilhørende inntekt. I de tilfeller det ikke er en klar sammenheng mellom utgifter og inntekter fastsettes fordelingen etter skjønnsmessige kriterier. Øvrige unntak fra sammenstillingsprinsippet er angitt der det er aktuelt.

Klassifisering og vurdering av balanseposter

Anleggsmidler er eiendeler som er bestemt til varig eie eller bruk for selskapet. Andre eiendeler er omløpsmidler. Kortsiktig gjeld har forfall innen ett år eller er knyttet til varekretsløpet.

Fordringer

Kundefordringer og andre fordringer er oppført i balansen til pålydende etter fradrag for avsetning til forventet tap. Avsetning til tap gjøres på grunnlag av individuelle vurderinger av de enkelte fordringene.

Varebeholdninger

Lager av innkjøpte varer er verdsatt til laveste av anskaffelseskost og virkelig verdi. Beholdning av halvfabrikata og varer under tilvirkning er verdsatt til direkte produksjonskostnader.

Andre omløpsmidler

Andre omløpsmidler er oppført til laveste verdi av virkelig verdi og anskaffelseskost.

Varige driftsmidler

Varige driftsmidler aktiveres og avskrives dersom de har levetid på over tre år, og kostpris mer enn kr. 15.000,-. I balansen er varige driftsmidler oppført til historisk kostpris med fradrag for ordinære avskrivninger. Ordinære avskrivninger er beregnet lineært over driftsmidlenes økonomiske levetid. Leieavtaler vedrørende leie av driftsmidler defineres som finansiell leasing når det vesentligste av økonomisk risiko og kontroll vedrørende de leide driftsmidlene er overført til selskapet. Slike avtaler behandles regnskapsmessig som varige driftsmidler. Årets ordinære avskrivninger er belastet driftskostnader i resultatregnskapet. Gevinst eller tap ved salg av anleggsmidler er nettopført under driftsinntektene. Vedlikeholdskostnader utgiftsføres løpende.

Pensjoner

Innskuddspensjon:

Selskapet har en innskuddsplan og betaler innskudd til et forsikringsselskap. Selskapet har ingen ytterligere betalingsforpliktelse etter at innskuddene er betalt. Innskuddene regnskapsføres som lønnskostnad. Eventuelle forskuddsbetalte innskudd balanseføres som eiendel (pensjonsmidler) inntil midler fra innskuddsfondet anvendes til å dekke periodens ordinære innskudd.

AFP-ordning:

AFP-ordningen er en ytelsesbasert flerforetaksordning. En slik ordning er reelt en ytelsesplan, men behandles regnskapsmessig som en innskuddsplan som følge av at ordningens administrator ikke gir tilstrekkelig informasjon til å beregne forpliktelsen på en pålitelig måte.



Frydenbø Industri Havøysund AS

Noter til regnskapet for 2019

Skatter

I resultatregnskapet vises betalbar skatt og utsatt skatt samlet som skattekostnad. Utsatt skatt/skattefordel er beregnet på grunnlag av de midlertidige forskjellene som eksisterer ved utgangen av året mellom regnskapsmessige verdier og skattemessige verdier, samt skattemessig underskudd til fremføring. Skatt beregnet på netto positive midlertidige forskjeller etter utligning vises som utsatt skatt under langsiktig gjeld. Restbeløpet av utsatt skattefordel etter utligning som også tilfredsstiller kravene til balanseføring, vises som utsatt skattefordel under anleggsmidler.

Konsernregnskap

Frydenbø Industri Havøysund AS inngår i konsernregnskapet til Frydenbø Industri AS som har forretningskontor i Bergen.

Klassifisering

Resultat og balanseposter er klassifisert etter annen oppstilling enn tidligere år.



Frydenbø Industri Havøysund AS

Noter til regnskapet for 2019

Note 2 - Skatt

<i>Årets skattekostnad fordeler seg på:</i>	2019	2018
Endring utsatt skatt	-52 393	-342 006
Skatteeffekt av konsernbidrag	-2 070 481	0
Årets totale skattekostnad	<u>-2 122 874</u>	<u>-342 006</u>

<i>Beregning av årets skattegrunnlag:</i>	2019	2018
Ordinært resultat før skattekostnad	-9 626 931	-1 489 355
Permanente forskjeller	29 417	18 750
Endring i midlertidige forskjeller	186 238	-34 245
Alminnelig inntekt	-9 411 276	-1 504 850
Mottatt konsernbidrag	9 411 276	0
Årets skattegrunnlag	<u>0</u>	<u>-1 504 850</u>

<i>Oversikt over midlertidige forskjeller</i>	2019	2018
Driftsmidler inkl goodwill	2 724 124	2 463 302
Varebeholdning	0	-1
Utestående fordringer	-2 233 773	-2 086 712
Regnskapsmessige avsetninger, fremtidig vedlikehold mv	-300 000	0
Sum	<u>190 351</u>	<u>376 589</u>
Akkumulert fremførbart underskudd	0	-1 504 850
Netto midlertidige forskjeller pr 31.12	190 351	-1 128 261
Forskjeller som ikke inngår i utsatt skatt/-skattefordel	0	-1 504 850
Sum	<u>190 351</u>	<u>376 589</u>

Utsatt skatt i balansen	<u>-41 877</u>	<u>-94 270</u>
-------------------------	----------------	----------------

<i>Forklaring til hvorfor årets skattekostnad ikke utgjør 22% av resultat før skatt</i>	2019
22% skatt av resultat før skatt	-2 117 925
Effekt av IB feil, for mye avsatt i 2018	-11 421
Permanente forskjeller (22%)	6 472
Beregnet skattekostnad	<u>-2 122 874</u>



Frydenbø Industri Havøysund AS

Noter til regnskapet for 2019

Note 3 - Aksjekapital og aksjonærinformasjon

Aksjekapitalen består av:

	Antall	Pålydende	Balanseført
Ordinære aksjer	1 000	1 000	1 000 000

Oversikt over aksjonærene i selskapet pr. 31.12:

	Ordinære aksjer	Eierandel	Stemmeandel
Frydenbø Industri AS	1 000	100 %	100 %

Note 4 - Lønnskostnader, antall ansatte, lån til ansatte og godtgjørelse til revisor

Lønnskostnader	2019	2018
Lønninger	12 333 711	12 200 289
Pensjonskostnader	559 211	0
Andre ytelser	494 551	1 456 432
Innleid hjelp	2 363 634	1 357 028
Sum	<u>15 751 107</u>	<u>15 013 749</u>

Selskapet har i regnskapsåret sysselsatt totalt 21,8 årsverk.

Ytelser til ledende personer

	Daglig leder	Styret
Lønn	775 920	60 000
Bonuser etc	112 020	
Annen godtgjørelse	11 363	

Selskapet er pliktig til å ha tjenstepensjonsordning etter lov om obligatorisk tjenstepensjon. Selskapets pensjonsordninger tilfredsstiller kravene i denne loven.

Etter at daglig leder sluttet ble det leid inn daglig leder fra ander selskap i Frydenbø Industri AS divisjonen siste halvdel av 2019.

Lån og sikkerhetsstillelse til ledende ansatte, tillitsvalgte og aksjeeiere mv.

Det er ikke gitt lån til, eller sikkerhet til fordel for ansatte, styremedlemmer, aksjeeiere eller deres nærstående.

Godtgjørelse til revisor er fordelt på følgende:	2019	2018
Lovpålagt revisjon	65 000	53 000

Merverdiavgift er ikke inkludert i revisjonshonoraret.



Frydenbø Industri Havøysund AS

Noter til regnskapet for 2019

Note 5 - Varige driftsmidler

	Maskiner og anlegg	Driftsløsøre, inventar, ol	Tomter, bygninger, og annen fast eiendom	Sum
Anskaffelseskost 01.01.	6 170 220	1 224 971	1 791 746	9 186 937
Tilgang egentilvirk. driftsm.	0	25 038	76 517	101 555
Anskaffelseskost 31.12.	6 170 220	1 250 009	1 868 263	9 288 492
Akk.avskrivning 31.12.	-1 816 054	-748 726	-237 335	-2 802 115
Balansført pr. 31.12.	4 354 166	501 283	1 630 928	6 486 377
Årets avskrivninger	354 256	206 694	97 590	658 540

Note 6 - Pant og garantier

	2019	2018
Garantiansvar		
Driftsmidler	6 486 377	7 043 362
Kundefordringer	2 576 664	4 431 694
Varelager	5 114 764	5 757 214
Sum garantiansvar	<u>14 177 805</u>	<u>17 232 270</u>

Bevilget kassekreditt er kr 1.500.000,- i Sparebanken 1 Nord-Norge.

	2019	2018
Sikret i panteobjekt med bokførte verdier:		
Av selskapets bokførte gjeld er sikret med pant	2 968 742	3 308 030

Note 7 - Bankinnskudd

	2019
Bundne skattetrekkmidler utgjør	423 784



Frydenbø Industri Havøysund AS

Noter til regnskapet for 2019

Note 8 - Fordringer og gjeld

<i>Langsiktig gjeld med forfall senere enn 5 år</i>	2019	2018
Langsiktig gjeld Sparebanken 1 Nord-Norge	2 968 742	3 308 030
<i>Andre kortsiktige fordringer</i>	2019	2018
Andre kortsiktige fordringer	872 661	1 730 290
<i>Annen kortsiktig gjeld</i>	2019	2018
Avsetning til feriepenger	1 105 165	1 267 084
Annen kortsiktig gjeld	413 113	113 931
Sum	<u>1 518 278</u>	<u>1 381 015</u>

Note 9 - Kundefordringer og tapsavsetning

Kundefordringer er vurdert til pålydende med fradrag for påregnelig tap.

	2019	2018
Kundefordringer	4 810 086	6 518 406
Avsetning for mulig tap	-2 233 967	-2 086 712
Netto Kundefordringer	<u>2 576 119</u>	<u>4 431 694</u>

Note 10 - Mellomværende med selskap i samme konsern og tilknyttet selskap

<i>Fordringer på konsernselskap</i>	2019	2018
Kundefordringer på selskap i samme konsern	545	207 561
Andre fordringer til Frydenbø Industri AS	3 780 923	1 896 850
Andre fordringer til Frydenbø AS	1 238 678	0
Sum	<u>5 020 146</u>	<u>2 104 411</u>

Det er i 2019 mottatt et konsernbidrag fra Frydenbø Industri AS på kr 3.780.923,- og fra Frydenbø AS på netto kr 1.238.678,-.

<i>Gjeld til konsernselskap</i>	2019	2018
Leverandørgjeld til selskap i samme konsern	7 257 655	0
Kortsiktig gjeld til Frydenbø Industri AS	2 000 000	5 059 548
Sum	<u>9 257 655</u>	<u>5 059 548</u>



Frydenbø Industri Havøysund AS

Noter til regnskapet for 2019

Note 11 - Egenkapital

	Aksjekapital	Annen innskutt egenkapital	Annen egenkapital	Sum
Egenkapital 01.01.2019	1 000 000	0	8 495 921	9 495 921
Årsresultat	0	0	-7 504 057	-7 504 057
Mottatt konsernbidrag	0	2 949 120	0	2 949 120
Egenkapital 31.12.2019	1 000 000	2 949 120	991 864	4 940 984

Note 12 - Varer

Lagerbeholdning er vurdert til laveste verdi av anskaffelseskost og virkelig verdi. For alle varer er det tatt hensyn til ukurans

	2019	2018
Varer i arbeid	1 370 000	0
Innkjøpte varer for videresalg	3 744 764	5 757 214
Sum	5 114 764	5 757 214

Note 13 - Hendelser etter balansedagen

Det foreligger på tidspunkt for regnskapsavleggelse stor usikkerhet knyttet til utviklingen rundt COVID-19 og tiltagende uro i finansmarkedene. Den totale effekten av dette på virksomheten er tilsvarende usikker. Styret følger løpende med på utviklingen og vil ta de grep som er nødvendig for å sikre verdier og likviditet.