



## ÅRSREGNSKAPET FOR REGNSKAPSÅRET 2021 - GENERELL INFORMASJON

### Enheten

Organisasjonsnummer:	938 613 931
Organisasjonsform:	Samvirkeforetak
Foretaksnavn:	FISKERNES AGNFORSYNING SA
Forretningsadresse:	Stakkevollvegen 375 9019 TROMSØ

### Regnskapsår

Årsregnskapets periode:	01.01.2021 - 31.12.2021
-------------------------	-------------------------

### Konsern

Mørselskap i konsern:	Ja
Konsernregnskap lagt ved:	Ja

### Regnskapsregler

Regler for små foretak benyttet:	Nei
Benyttet ved utarbeidelsen av årsregnskapet til selskapet:	Regnskapslovens alminnelige regler
Benyttet ved utarbeidelsen av årsregnskapet til konsernet:	Regnskapslovens alminnelige regler

### Årsregnskapet fastsatt av kompetent organ

Bekreftet av representant for selskapet:	Bengt Marius Hilstad
Dato for fastsettelse av årsregnskapet:	06.05.2022

### Grunnlag for avgivelse

År 2021: Årsregnskapet er elektronisk innlevert
År 2020: Tall er hentet fra elektronisk innlevert årsregnskap fra 2021

*Det er ikke krav til at årsregnskapet m.v. som sendes til Regnskapsregisteret er undertegnet. Kontrollen på at dette er utført ligger hos revisor/enhetens øverste organ. Sikkerheten ivaretas ved at innsender har rolle/rettighet for innsending av årsregnskapet via Altinn, og ved at det bekreftes at årsregnskapet er fastsatt av kompetent organ.*

Brønnøysundregistrene, 16.06.2023



## Resultatregnskap

Beløp i: NOK	Note	2021	2020
<b>RESULTATREGNSKAP</b>			
<b>Inntekter</b>			
Salg agn	18, 19, 21	187 715 044	186 336 136
Driftsinntekter fryseanlegg	13, 18, 19, 21	2 629 531	4 894 747
<b>Sum inntekter</b>		<b>190 344 575</b>	<b>191 230 883</b>
<b>Kostnader</b>			
Varekostnad	8	176 069 473	172 486 559
Lønnskostnad	10, 11	9 531 242	8 822 562
Avskrivning på varige driftsmidler	1	96 398	71 930
Andre driftskostnader	7, 13, 16	3 309 362	3 061 103
<b>Sum kostnader</b>		<b>189 006 475</b>	<b>184 442 154</b>
<b>Driftsresultat</b>		<b>1 338 100</b>	<b>6 788 729</b>
<b>Finansinntekter og finanskostnader</b>			
Renteinntekt fra foretak i samme konsern	13	226 668	295 800
Annen renteinntekt	15	163 644	219 419
Aksjeutbytte	3	441 775	361 780
Gevinst ved salg aksjer	4	172 987	162 732
Annen finansinntekt		38 169	43 995
Verdiøkning av markedsb. finansielle oml.m	4	457 445	736 039
<b>Sum finansinntekter</b>		<b>1 500 688</b>	<b>1 819 765</b>
Annen rentekostnad	5, 14	240 015	209 855
Tap ved salg aksjer	4		4 297
<b>Sum finanskostnader</b>		<b>240 015</b>	<b>214 152</b>
<b>Netto finans</b>		<b>1 260 673</b>	<b>1 605 613</b>
<b>Ordinært resultat før skattekostnad</b>		<b>2 598 773</b>	<b>8 394 342</b>
Skattekostnad	12	564 168	1 842 488
<b>Ordinært resultat etter skattekostnad</b>		<b>2 034 605</b>	<b>6 551 854</b>



## Resultatregnskap

<b>Beløp i: NOK</b>	<b>Note</b>	<b>2021</b>	<b>2020</b>
Årsresultat		2 034 605	6 551 854
Årsresultat etter minoritetsinteresser		2 034 607	6 551 856
<b>Overføringer og disponeringer</b>			
Overføringer annen egenkapital	20	2 034 607	6 551 856
<b>Sum overføringer og disponeringer</b>		<b>2 034 607</b>	<b>6 551 856</b>



## Balanse

Beløp i: NOK	Note	2021	2020
<b>BALANSE - EIENDELER</b>			
<b>Anleggsmidler</b>			
<b>Immaterielle eiendeler</b>			
Utsatt skattefordel	12	315 206	441 732
<b>Sum immaterielle eiendeler</b>		<b>315 206</b>	<b>441 732</b>
<b>Varige driftsmidler</b>			
Driftsløsøre, inventar, verktøy, kontorm.	1	355 000	335 000
<b>Sum varige driftsmidler</b>		<b>355 000</b>	<b>335 000</b>
<b>Finansielle anleggsmidler</b>			
Investering i datterselskap	2, 18	46 181 765	45 357 851
Investeringer i tilknyttet selskap	2	618 862	618 862
Investeringer i aksjer og andeler	3	6 629 614	6 629 614
Pensjonsmidler	10	3 312 950	2 464 249
Innskuddsfond	10	148 087	118 297
<b>Sum finansielle anleggsmidler</b>		<b>56 891 278</b>	<b>55 188 873</b>
<b>Sum anleggsmidler</b>		<b>57 561 484</b>	<b>55 965 605</b>
<b>Omløpsmidler</b>			
<b>Varer</b>			
Varer	8	31 686 282	42 520 397
<b>Sum varer</b>		<b>31 686 282</b>	<b>42 520 397</b>
<b>Fordringer</b>			
Kundefordringer	5, 7	20 548 909	18 895 121
Andre fordringer	5, 15, 17	3 753 696	3 134 633
Konsernfordringer	13	6 727 639	7 730 714
<b>Sum fordringer</b>		<b>31 030 244</b>	<b>29 760 468</b>
<b>Investeringer</b>			
Markedsbaserte aksjer	4	1 738 318	1 692 963
Markedsbaserte obligasjoner	4	15 539 261	14 934 416
<b>Sum investeringer</b>		<b>17 277 579</b>	<b>16 627 379</b>



## Balanse

Beløp i: NOK	Note	2021	2020
<b>Bankinnskudd, kontanter og lignende</b>			
Bankinnskudd, kontanter o.l.	9	20 212 738	10 883 147
<b>Sum bankinnskudd, kontanter og lignende</b>		<b>20 212 738</b>	<b>10 883 147</b>
<b>Sum omløpsmidler</b>		<b>100 206 843</b>	<b>99 791 391</b>
<b>SUM EIENDELER</b>		<b>157 768 327</b>	<b>155 756 996</b>
 <b>BALANSE - EGENKAPITAL OG GJELD</b>			
<b>Egenkapital</b>			
<b>Innskutt egenkapital</b>			
Andelskapital	6, 20	80 100	80 100
<b>Sum innskutt egenkapital</b>		<b>80 100</b>	<b>80 100</b>
<b>Opptjent egenkapital</b>			
Annen egenkapital	20	126 812 538	124 777 932
<b>Sum opptjent egenkapital</b>		<b>126 812 538</b>	<b>124 777 932</b>
<b>Sum egenkapital</b>		<b>126 892 638</b>	<b>124 858 032</b>
<b>Gjeld</b>			
<b>Langsiktig gjeld</b>			
Pensjonsforpliktelser	10	3 312 950	2 991 116
<b>Sum avsetninger for forpliktelser</b>		<b>3 312 950</b>	<b>2 991 116</b>
<b>Annen langsiktig gjeld</b>			
<b>Sum langsiktig gjeld</b>		<b>3 312 950</b>	<b>2 991 116</b>
<b>Kortsiktig gjeld</b>			
Leverandørgjeld	13	24 473 721	23 122 574
Betalbar skatt	12	205 256	1 389 980
Skyldig offentlige avgifter	9	663 267	2 086 227
Leverandørgjeld konsern	13	4 351	23 835
Annen kortsiktig gjeld		1 159 845	1 285 233
Kortsiktig gjeld til konsernselskap	2, 13	1 056 300	



## Balanse

<b>Beløp i: NOK</b>	<b>Note</b>	<b>2021</b>	<b>2020</b>
Sum kortsiktig gjeld		27 562 740	27 907 849
 Sum gjeld		 30 875 690	 30 898 965
 <b>SUM EGENKAPITAL OG GJELD</b>		 <b>157 768 328</b>	 <b>155 756 997</b>



## Konsernets resultatregnskap

Beløp i: NOK	Note	2021	2020
<b>RESULTATREGNSKAP</b>			
<b>Inntekter</b>			
Salginntekt agn	18, 19, 21	187 715 044	186 336 136
Driftsinntekter fryseanlegg	13, 18, 19, 21	2 427 875	4 547 052
Leieinntekter		31 761 736	28 582 818
<b>Sum inntekter</b>		<b>221 904 655</b>	<b>219 466 006</b>
<b>Kostnader</b>			
Varekostnader agn	8	177 137 271	172 735 335
Lønnskostnader	10, 11	9 531 242	8 822 562
Ordinære avskrivninger	1	13 653 315	10 945 903
Nedskrivning av varige driftsmidler og immaterielle eiendeler			814 000
Andre driftskostnader	7, 13, 16	15 602 094	13 348 292
<b>Sum kostnader</b>		<b>215 923 922</b>	<b>206 666 092</b>
<b>Driftsresultat</b>		<b>5 980 733</b>	<b>12 799 914</b>
<b>Finansinntekter og finanskostnader</b>			
Resultatandel fra tilknyttet selskap	2	4 464 963	-1 845 085
Gevinst v/realisasjon aksje- og rentefond	4	172 987	162 732
Annen renteinntekt	15	192 894	257 038
Aksjeutbytte fra andre	3	441 775	361 781
Andre finansinntekter		63 457	57 599
Verdiøkning markedsbas. fin. omløpsmidler	4	457 445	736 039
<b>Sum finansinntekter</b>		<b>5 793 521</b>	<b>-269 896</b>
Verdired. markedsbasert fin. omløpsmidler			
Annen rentekostnad	5, 14	4 481 890	2 994 321
Tap v/realisasjon aksje- og rentefond	4		4 297
<b>Sum finanskostnader</b>		<b>4 481 890</b>	<b>2 998 618</b>
<b>Netto finans</b>		<b>1 311 631</b>	<b>-3 268 514</b>



## Konsernets resultatregnskap

<b>Beløp i: NOK</b>	<b>Note</b>	<b>2021</b>	<b>2020</b>
<b>Ordinært resultat før skattekostnad</b>		<b>7 292 364</b>	<b>9 531 400</b>
Skattekostnad på ordinært resultat	12	625 382	1 718 848
<b>Ordinært resultat etter skattekostnad</b>		<b>6 666 982</b>	<b>7 812 552</b>
<b>Årsresultat</b>		<b>6 666 982</b>	<b>7 812 552</b>
Minoritetsinteresser	20	576 488	1 945 025
<b>Årsresultat etter minoritetsinteresser</b>		<b>6 090 494</b>	<b>5 867 527</b>
<b>Overføringer og disponeringer</b>			
Morselskapets andel av konsernets resultat	20	6 090 494	5 867 527
<b>Sum overføringer og disponeringer</b>		<b>6 090 494</b>	<b>5 867 527</b>



## Konsernets balanse

Beløp i: NOK	Note	2021	2020
<b>BALANSE - EIENDELER</b>			
<b>Anleggsmidler</b>			
<b>Immaterielle eiendeler</b>			
Utsatt skattefordel	12	2 648 173	3 068 299
<b>Sum immaterielle eiendeler</b>		<b>2 648 173</b>	<b>3 068 299</b>
<b>Varige driftsmidler</b>			
Tomte, bygninger og annen fast eiendom	1, 5	180 788 400	174 365 400
Faste tekniske installasjoner i bygg	1, 5	74 606 000	79 007 000
Grunnarbeid leid tomt	1, 5	7 939 000	8 195 000
Maskiner og anlegg	1, 5	9 171 000	9 715 000
Inventar og transportmidler	1	2 350 000	2 602 000
<b>Sum varige driftsmidler</b>		<b>274 854 400</b>	<b>273 884 400</b>
<b>Finansielle anleggsmidler</b>			
Investering i aksjer og andeler	3	6 629 614	6 629 614
Investering i ilknyttet selskap	2	4 320 334	
Innskuddsfond pensjon	10	148 087	118 297
Pensjonsmidler	10	3 312 950	2 464 249
<b>Sum finansielle anleggsmidler</b>		<b>14 410 985</b>	<b>9 212 160</b>
<b>Sum anleggsmidler</b>		<b>291 913 558</b>	<b>286 164 859</b>
<b>Omløpsmidler</b>			
<b>Varer</b>			
Varebeholdning	8	31 686 282	42 520 397
<b>Sum varer</b>		<b>31 686 282</b>	<b>42 520 397</b>
<b>Fordringer</b>			
Kundefordringer	5, 7	21 158 168	19 266 638
Andre fordringer	5, 15, 17	5 808 913	9 032 059
<b>Sum fordringer</b>		<b>26 967 081</b>	<b>28 298 697</b>
<b>Investeringer</b>			
Markedsbaserte aksjer	4	1 738 318	1 692 963





## Konsernets balanse

<b>Beløp i: NOK</b>	<b>Note</b>	<b>2021</b>	<b>2020</b>
Leverandørgjeld	13	27 491 477	28 067 616
Betalbar skatt	12	205 256	1 409 920
Skyldig offentlige avgifter	9	663 267	2 086 227
Annen kortsiktig gjeld		2 239 821	2 220 392
Ansvarlig lån fra minoritetsinteresser	14	5 684 000	5 684 000
<b>Sum kortsiktig gjeld</b>		<b>36 283 821</b>	<b>39 468 155</b>
<b>Sum gjeld</b>		<b>249 406 771</b>	<b>234 759 271</b>
<b>SUM EGENKAPITAL OG GJELD</b>		<b>407 862 209</b>	<b>386 692 358</b>



**Årsregnskap 2021  
for morselskapet og konsernet  
FISKERNES AGNFORSYNING SA**

Organisasjonsnr. 938613931



## Fiskernes Agnforsyning SA

## Resultatregnskap for morselskap og konsern

(tall i hele tusen kr)

Konsern				Morselskap	
2021	2020		(Noter)	2021	2020
		<b>Driftsinntekter</b>			
187 715	186 336	Salg agn	18, 19, 21	187 715	186 336
2 428	4 547	Driftsinntekter fryseanlegg	13, 18, 19, 21	2 630	4 895
31 762	28 583	Leieinntekter			
<u>221 905</u>	<u>219 466</u>	<b>Sum driftsinntekter</b>		<u>190 345</u>	<u>191 231</u>
		<b>Driftskostnader</b>			
177 137	172 735	Varekostnader	8	176 069	172 487
9 531	8 823	Lønn og sos. kostnader	10, 11	9 531	8 823
15 602	13 348	Andre driftskostnader	7, 13, 16	3 309	3 061
13 653	10 946	Ordinære avskrivninger	1	96	72
	814	Nedskrivning på varige driftsmidler			
<u>215 924</u>	<u>206 666</u>	<b>Sum driftskostnader</b>		<u>189 006</u>	<u>184 442</u>
<u>5 981</u>	<u>12 800</u>	<b>Driftsresultat</b>		<u>1 338</u>	<u>6 789</u>
		<b>Finansinntekter og kostnader</b>			
457	736	Verdiøkning markedsbaserte finansielle omløpsmidler	4	457	736
193	257	Renteinntekter	15	164	219
		Renteinntekt fra foretak i samme konsern	13	227	296
442	362	Aksjeutbytte fra andre	3	442	362
4 465	-1 845	Resultatandel fra tilknyttet selskap	2		
173	163	Gevinst v/realisasjon aksje- og rentefond	4	173	163
63	58	Andre finansinntekter		38	44
4 482	2 994	Rentekostnader	5, 14	240	210
	4	Tap v/realisasjon aksje- og rentefond	4		4
<u>1 312</u>	<u>-3 269</u>	<b>Netto finanskostnader</b>		<u>1 261</u>	<u>1 606</u>
<u>7 292</u>	<u>9 531</u>	<b>Resultat før skattekostnad</b>		<u>2 599</u>	<u>8 394</u>
625	1 719	Skattekostnad på ordinært resultat	12	564	1 842
<u>6 667</u>	<u>7 813</u>	<b>Årets resultat</b>		<u>2 035</u>	<u>6 552</u>
		<b>Overføringer</b>			
		Overføring annen egenkapital	20	2 035	6 552
		<b>Sum overføringer</b>			
576	1 945	Minoritetens andel av konsernets resultat	20		
<u>6 090</u>	<u>5 868</u>	Morselskapets andel av konsernets resultat	20		
<u>6 667</u>	<u>7 813</u>	<b>Sum konsernets resultat</b>			



Fiskernes Agnforsyning SA					
Balanse for morselskap og konsern pr. 31.12.2021 (tall i hele tusen kr)					
Konsern				Mørselskap	
2021	2020		(noter)	2021	2020
<b>EIENDELER</b>					
<b>Anleggsmidler</b>					
<b>Imaterielle eiendeler</b>					
2 648	3 068	Utsatt skattefordel	12	315	442
<b>Varige anleggsmidler</b>					
180 788	174 365	Tomter, bygninger og annen fast eiendom	1, 5		
74 606	79 007	Faste tekniske installasjoner i bygg	1, 5		
7 939	8 195	Grunnarbeid leid tomt	1, 5		
9 171	9 715	Maskiner og anlegg	1, 5		
2 350	2 602	Inventar og transportmidler	1	355	335
<b>Finansielle anleggsmidler</b>					
		Investeringer i datterselskap	2, 18	46 182	45 358
4 320		Investeringer i tilknyttet selskap	2	619	619
6 630	6 630	Investeringer i aksjer og andeler	3	6 630	6 630
148	118	Innskuddsfond	10	148	118
3 313	2 464	Pensjonsmidler	10	3 313	2 464
<u>291 914</u>	<u>286 165</u>	<b>Sum anleggsmidler</b>		<u>57 561</u>	<u>55 966</u>
<b>Omløpsmidler</b>					
31 686	42 520	Varebeholdning	8	31 686	42 520
21 158	19 267	Kundefordringer	5, 7	20 549	18 895
		Fordring på konsernselskap	13	6 728	7 731
5 809	9 032	Andre fordringer	5, 15, 17	3 754	3 135
1 738	1 693	Markedsbaserte aksjefond	4	1 738	1 693
15 539	14 934	Markedsbaserte rentefond	4	15 539	14 934
40 018	13 081	Kontanter, bank	9	20 213	10 883
<u>115 949</u>	<u>100 527</u>	<b>Sum omløpsmidler</b>		<u>100 207</u>	<u>99 791</u>
<u>407 862</u>	<u>386 692</u>	<b>Sum eiendeler</b>		<u>157 768</u>	<u>155 757</u>
<b>GJELD OG EGENKAPITAL</b>					
<b>Egenkapital</b>					
<b>Innskutt egenkapital</b>					
80	80	Andelskapital	6, 20	80	80
<u>80</u>	<u>80</u>	<b>Sum innskutt egenkapital</b>		<u>80</u>	<u>80</u>
<b>Opptjent egenkapital</b>					
125 753	123 508	Annen egenkapital	20	126 813	124 778
3 701		Fond for vurderingsforskjeller	2, 20		
28 921	28 345	Minoritetsinteressens andel av egenkapital	20		
<u>158 375</u>	<u>151 853</u>	<b>Sum opptjent egenkapital</b>		<u>126 813</u>	<u>124 778</u>
<u>158 455</u>	<u>151 933</u>	<b>Sum egenkapital</b>		<u>126 893</u>	<u>124 858</u>
<b>Gjeld</b>					
<b>Annen langsiktig gjeld</b>					
209 810	192 300	Gjeld til kredittinstitusjoner	5		
3 313	2 991	Pensjonsforpliktelse	10	3 313	2 991
<u>213 123</u>	<u>195 291</u>	<b>Sum annen langsiktig gjeld</b>		<u>3 313</u>	<u>2 991</u>
<b>Kortsiktig gjeld</b>					
27 491	28 068	Leverandorgjeld	13	24 474	23 146
		Leverandorgjeld konsern	13	4	
205	1 410	Betalbar skatt	12	205	1 390
663	2 086	Skyldig offentlige avgifter	9	663	2 086
		Kortsiktig gjeld til konsernselskap	2, 13	1 056	
5 684	5 684	Ansvarlig lån fra minoritetsinteressenter	14		
2 240	2 220	Annen kortsiktig gjeld		1 160	1 285
<u>36 284</u>	<u>39 468</u>	<b>Sum kortsiktig gjeld</b>		<u>27 563</u>	<u>27 908</u>
<u>407 862</u>	<u>386 692</u>	<b>Sum egenkapital og gjeld</b>		<u>157 768</u>	<u>155 757</u>
209 810	192 300	Pantestillelser	5		

Tromsø, 28.03.2022

*Einar Albert Frisno*  
Einar Albert Frisno  
Styrets leder

*Bjørn Mørvik*  
Bjørn Mørvik  
Styremedlem

*Einar Bjorkås Johnsen*  
Einar Bjorkås Johnsen  
Nestleder

*H. Rune Pedersen*  
Holger Rune Pedersen  
Styremedlem

*Bjarni S. Sigurdsson*  
Bjarni S. Sigurdsson  
Styremedlem

*Gunnar Johansen*  
Gunnar Johansen  
Styremedlem

*Bengt Marius Hilstad*  
Bengt Marius Hilstad  
Adm. dir.



## Fiskernes Agnforsyning SA

## Kontantstrømoppstilling pr. 31.12.2021

(tall i hele tusen kr)

Konsern			Morselskap	
2021	2020		2021	2020
		<b>Operasjonelle aktiviteter</b>		
7 292	9 531	Resultat før skatter	2 599	8 394
13 653	10 946	+ Ordinære avskrivninger	96	72
	814	+ Nedskrivninger varige driftsmidler		
	-5	- Gevinst v/salg varige driftsmidler		
-173	-158	- Netto gevinst v/salg aksjefond/rentefond	-173	-158
-1 410	-1 649	- Betalt skatter	-1 390	-374
-4 465	1 845	+/- 49% resultatandel tilknyttet selskap		
-457	-736	- Endring i urealisert gevinst/tap aksjefond og rentefond	-457	-736
10 834	-11 463	+/- Endring varelager	10 834	-11 463
-1 892	-6 195	+/- Endring kundefordringer	-1 654	-5 823
3 223	-2 696	+/- Endring andre kortsiktige fordringer	-619	-2 517
-576	-9 116	+/- Endring leverandørgjeld	1 351	8 694
-878	-2 465	+/- Endring netto pensjonsmidler	-878	-2 465
322	2 991	+/- Endring netto pensjonsforpliktelse	322	2 991
	-2 423	+/- Andel supplerende pensjonsavtale vedr. tidligere år ført mot annen EK		-2 423
-1 404	-661	+/- Endring andre tidsavgrensingsposter	-1 548	-3 826
<u>24 070</u>	<u>-11 439</u>	= Netto kontantstrøm fra operasjonelle aktiviteter	<u>8 482</u>	<u>-9 634</u>
		(A)		
		<b>Investeringsaktiviteter</b>		
-14 507	-36 361	- Utbetalinger vedr. investeringer bygninger		
-116	-381	- Utbetalinger vedr. kjøp av datautstyr, maskiner o.l.	-116	-381
	5	+ Innbetalinger vedr. salg av varige driftsmidler		
-583	-1 498	- Utbetaling vedr. kjøp av aksjefond og rentefond	-583	-1 498
564	1 367	+ Innbetalinger vedr. salg av aksjefond og rentefond	564	1 367
	-409	- Utbetalinger vedr. kjøp av aksjer i datterselskap (Tromsøterminalen Eiendom AS)		-6 477
		- Utbetalinger vedr. kjøp av aksjer (Ecobait AS)		-409
<u>-14 643</u>	<u>-37 278</u>	= Netto kontantstrøm fra investeringsaktiviteter	<u>-136</u>	<u>-7 398</u>
		(B)		
		<b>Finansieringsaktiviteter</b>		
	-174 224	+/- Endring byggelån		
25 000	189 150	+/- Opptak pantelån		
-7 490	-1 800	- Betalt avdrag pantelån		
		+ Innbetalt kortsiktig lån til datterselskap		5 022
		+/- Endring lev. gjeld/korts. fordring på konsernselskap	984	24
<u>17 510</u>	<u>13 126</u>	= Netto kontantstrøm fra finansieringsaktiviteter	<u>984</u>	<u>5 046</u>
		(C)		
26 937	-35 591	Netto endring likvider	(A+B+C) 9 330	-11 986
13 081	46 423	+ Likvidbeholdning 1.1.	10 883	22 870
	2 249	+ Likvidbeholdning 1.1. tilgang datterselskap (Bukta Nord AS)		
<u>40 018</u>	<u>13 081</u>	= Likvidbeholdning 31.12.	<u>20 213</u>	<u>10 883</u>



## Fiskernes Agnforsyning SA

### Noter til regnskapet for 2021

#### Regnskapsprinsipper

Årsregnskapet er satt opp i samsvar med regnskapsloven og god regnskapsskikk.

#### Konsolideringsprinsipper

Konsernregnskapet omfatter morselskapet Fiskernes Agnforsyning SA og datterselskapene Bukta Nord AS og Tromsøterminalen Eiendom AS. Fiskernes Agnforsyning SA eier 100% av Bukta Nord AS og 51% Tromsøterminalen Eiendom AS. Konsernregnskapet utarbeides etter ensartede prinsipper, ved at datterselskapene følger de samme regnskapsprinsipper som morselskapet. Interne transaksjoner, fordringer og gjeld elimineres.

#### Datterselskaper/tilknyttet selskap

Datterselskaper og tilknyttet selskap er i morselskapets regnskap vurdert etter kostmetoden. I konsernregnskapet er investering i tilknyttet selskap vurdert etter egenkapitalmetoden.

#### Salgsinntekter

Inntektsføring ved salg av varer skjer på leveringstidspunktet.

#### Klassifisering og vurdering av balanseposter

Omløpsmidler og kortsiktig gjeld omfatter poster som forfaller til betaling innen ett år etter balansedagen, samt poster som knytter seg til varekretsløpet. Øvrige poster er klassifisert som anleggsmiddel/langsiktig gjeld.

Omløpsmidler vurderes til laveste av anskaffelseskost og virkelig verdi. Kortsiktig gjeld balanseføres til nominelt beløp på etableringstidspunktet.

Anleggsmidler vurderes til anskaffelseskost, men nedskrives til virkelig verdi dersom verdifallet ikke forventes å være forbigående. Langsiktig gjeld balanseføres til nominelt beløp på etableringstidspunktet.

#### Kortsiktige investeringer i markedsbaserte aksjefond og renefond/obligasjoner

For kortsiktige investeringer i markedsbaserte aksjefond og renefond/obligasjoner brukes markedsverdi prinsippet. Verdien i balansen tilsvarende markedsverdien av investeringene pr. 31.12. Mottatte utdelinger, og realiserte og urealiserte gevinster/tap, resultatføres som finansposter. Gevinst og tap beregnes basert på FIFO-metoden.

#### Fordringer

Kundefordringer og andre fordringer er oppført i balansen til pålydende etter fradrag for avsetning til forventet tap. Avsetning til tap gjøres på grunnlag av individuelle vurderinger av de enkelte fordringene. I tillegg gjøres det for øvrige kundefordringer en uspesifisert avsetning for å dekke antatt tap.

#### Varebeholdninger

Lager av innkjøpte varer er verdsatt til laveste av anskaffelseskost etter FIFO- prinsippet og virkelig verdi. Det foretas nedskrivning for påregnelig.

#### Valuta

Pengeposter i utenlandsk valuta er vurdert etter kursen ved regnskapsårets slutt.

#### Varige driftsmidler

Anleggsmidler omfatter eiendeler bestemt til varig eie og bruk. Anleggsmidler er vurdert til anskaffelseskost. Varige driftsmidler balanseføres og avskrives over driftsmidlets økonomiske levetid. Direkte vedlikehold av driftsmidler kostnadsføres løpende under driftskostnader, mens påkostninger eller forbedringer tillegges driftsmidlets kostpris og avskrives i takt med driftsmidlet.

#### Skatt

Skattekostnaden i resultatregnskapet omfatter både periodens betalbare skatt og endring i utsatt skatt. Utsatt skatt/skattefordel pr. 31.12. er beregnet med 22% på grunnlag av de midlertidige forskjeller som eksisterer mellom regnskapsmessige og skattemessige verdier, samt ligningsmessig underskudd til fremføring ved utgangen av regnskapsåret. Skatteøkende og skattereduserende midlertidige forskjeller som reverserer eller kan reversere i samme utgift og nettoørr.

#### Endring av regnskapsprinsipper

Det er ikke foretatt noen andre endringer av regnskapsprinsipper i morselskap eller konsern i 2021.



## Fiskernes Agnforsyning SA

### Noter til regnskapet pr. 31.12.2021 for morselskapet og konsernet

#### Konsern

<b>Morselskap:</b>	<b>Fiskernes Agnforsyning SA</b>	
<b>Datterselskaper:</b>	<b>Bukta Nord AS</b>	<b>100 %</b>
	<b>Tromsøterminalen Eiendom</b>	<b>51 %</b>

Konsernet Fiskernes Agnforsyning SA omfattes ikke av regnskapslovens § 1-6 og § 3-2 om små foretak og har derfor utarbeidet konsernregnskap for 2021.

#### Note 1 Varige driftsmidler (tall i hele tusen)

<b>Morselskap</b>	Inventar/mask. Transp.midler
Anskaffelseskost 1.1.	662
+ Tilgang	116
- Avgang	
= Anskaffelseskost 31.12.	779
- Akkm. ordinære avskrivninger 1.1.	-327
+ Tilbakeført v/avgang	
- Årets ordinære avskrivning	-96
= Akkm. ordinære avskrivninger 31.12.	-424
= Bokført verdi 31.12.	355

Årets ordinære avskrivning i % 20-33

<b>Konsern</b>	Inventar/mask. Transp.midler	Bygninger, tomt	Faste tekniske installasjoner bygg	Grunnarbeid leid tomt	Maskiner og anlegg	Sum
Anskaffelseskost 1.1.	3 435	226 938	82 323	8 351	10 096	331 143
+ Tilgang	104	14 889	-66	-48	-37	14 842
- Avgang						
- Mottatt tilskudd fra Enova *			-219			-219
= Anskaffelseskost 31.12.	3 539	241 827	82 038	8 303	10 059	345 766
- Akkm. avskrivninger/nedskrivninger 1.1.	-833	-52 572	-3 316	-156	-381	-57 259
+ Tilbakeført v/avgang						
- Årets ordinære avskrivning	-356	-8 466	-4 116	-208	-507	-13 653
- Årets nedskrivning						
= Akkm. ordinære avskrivninger 31.12.	-1 189	-61 038	-7 432	-364	-888	-70 912
= Bokført verdi 31.12.	2 350	180 788	74 606	7 939	9 171	274 854

Årets ordinære avskrivning i % 10-30 4-10 5 2,5 5

Datterselskapet Tromsøterminalen Eiendom AS startet i september 2018 med oppføring av et nytt fryseterminalbygg i Breivika Nord i Tromsø. Bygget ble ferdigstilt i 2020.

\* Enova innvilget tilskudd fra energifondet på 30% av godkjente prosjektkostnader knyttet til investering i kaskadeanlegg CO<sub>2</sub>/amoniakk i ny logistikkterminal. Totalt har Tromsøterminalen Eiendom AS mottatt kr 901.547 i tilskudd. Tilskuddet ble regnskapsført som reduksjon av kostprisen på investeringen.

Datterselskapet Tromsøterminalen Eiendom AS har inngått en 40 årige festeavtale med Tromsø Havn. Gunnarbeid utført på festet tomt avskrives lineært over leieperioden på 40 år, mens grunnarbeid utført under bygget er aktivert som en del av kostprisen på bygget og avskrives lineært over 25 år.

Byggelånsrenter fra byggelånet ble åpnet og fram til byggelånet ble konvertert til ordinært pantelån 28.05.2020 utgjorde kr 6.486.408 og ble regnskapsmessig aktivert som en del av kostprisen på investeringen i Tromsøterminalen Eiendom AS. De aktiverte byggelånsrentene ble fordelt forholdsmessig på de enkelte delene av investeringen. Skattemessig ble byggelånsrentene kostnadsført.

Datterselskapet Bukta Nord AS startet i 2020 med renovering/ombygging av selskapets lokaler i Hansjordnesgata 9 i Tromsø. Ombyggingen har pågått i 2020 og 2021.



## Note 2 Aksjer i datterselskap og tilknyttet selskap

### Morselskap

Aksjer i datterselskap	Aksje- kapital	Antall aksjer	Pålydende pr. aksje	Bokført verdi	Mottatt utbytte	Eierandel i prosent
Bukta Nord AS	100 000	100 000	1,00	16 892 465	0	100,0 %
Tromsøterminalen Eiendom AS	63 000	153	210,00	29 289 300	0	51,0 %
<b>Sum</b>				<b>46 181 765</b>		

Aksjer i datterselskaper er pr. 31.12.2021 verdsatt til anskaffelseskost.

Netto ytet skattepliktig konsernbidrag i 2021 fra morselskapet Fiskernes Agnforsyning SA til datterselskapet Bukta Nord AS på kr 823.914 er i mors verdikning av aksjene i datterselskapet.

Nøkkeltall vedrørende datterselskapene

	Bukta Nord AS		Tromsøterminalen Eiendom AS	
	2021	2020	2021	2020
Årsresultat	-1 009 095	-863 658	1 176 507	3 969 439
Egenkapital	15 020 602	15 205 784	59 022 491	57 845 984

Aksjer i tilknyttet selskap	Aksje- kapital	Antall aksjer	Pålydende pr. aksje	Bokført verdi	Mottatt utbytte	Eierandel i prosent
Tromsøterminalen AS	115 000	49	1 150	618 862	0	49,0 %

Aksjer i tilknyttet selskap er i morselskapets regnskap vurdert etter kostmetoden.

### Konsern

Aksjer i tilknyttet selskap	Aksje- kapital	Antall aksjer	Pålydende pr. aksje	Bokført verdi	Mottatt utbytte	Eierandel i prosent
Tromsøterminalen AS	115 000	49	1 150	4 320 334	0	49,0 %

Andel resultat fra tilknyttet selskap er resultatført som finanspost i konsernregnskapet.

Aksjer i tilknyttet selskap er i konsernregnskapet vurdert etter egenkapitalmetoden.

Balansført verdi av aksjer i tilknyttet selskap består av følgende:

49% andel av bokført egenkapital i Tromsøterminalen AS på salgstidspunkt 15.	2 905 637 x 49% =	1 423 763
49% andel resultat i Tromsøterminalen AS fra 16.08.-31.12.2018		239 402
49% andel resultat i Tromsøterminalen AS i 2019		54 629
49% andel resultat i Tromsøterminalen AS i 2020		-1 862 423
49% andel resultat i Tromsøterminalen AS i 2021		4 464 963
Balansført verdi av aksjer i tilknyttet selskap pr. 31.12.2021		<u>4 320 334</u>

Nøkkeltall vedrørende aksjer i tilknyttet selskap:  
(tall i hele tusen kr)

	Tromsøterminalen AS	
	2021	2020
Årsresultat	9 112 170	-3 800 862
Egenkapital	8 817 007	-295 162



## Note 3 Aksjer og andeler i andre selskap

### Morselskap/konsern

Selskap	Total aksjekap.	Antall aksjer	Pålydende tilsammen	Bokført verdi	Mottatt utbytte	Eierandel i prosent
Værøy Fryselager AS	2 345 000	105	105 000	105 000	0	2,12 %
DNB Bank ASA		4 439	44 390	172 914	77 239	
Gjensidige Forsikring ASA		1 778		78 694	24 536	
Ecobait AS	8 713 000	1 543	1 543 000	2 437 000	0	17,71 %
Båtsfjord Sentralfryselager AS	185 000	34	34 000	3 825 000	340 000	18,38 %
Diverse andre selskap			30 750	11 006	0	
<b>Sum</b>				<b>6 629 614</b>	<b>441 775</b>	

Alle aksjer i andre selskap er regnskapsført etter kostmetoden. Fiskernes Agnforsyning SA har også enkelte aksjer og andeler i fiskeindustribedrifter og kraftlag. Totalt pålydende for alle disse aksjene og andelene var pr. 31.12.2021 kr 30.750.

## Note 4 Aksjefond og rentefond

(tall i hele tusen)

### Morselskap/konsern

Fiskernes Agnforsyning SA inngikk 28.06.2018 avtale med Nordea Private Banking Aktiv Forvaltning om plassering midler i aksjefond og rentefond. Kapitalplasseringene gjennom Nordea Fondene er klassifisert som finansielt lønsmiddel pr. 31.12.2021 og verdsatt til virkelig verdi/markedsverdi.

Plasseringer pr. 31.12.2020	Urealisert		Markedsverdi pr. 31.12.2021
	Kostpris	verdi-økning	
Bønoterte aksjefond	1 054	685	1 738
Børsnoterte rentefond	14 084	1 455	15 539
<b>Sum</b>	<b>15 138</b>	<b>2 139</b>	<b>17 278</b>

Årets endring i urealisert verdiøkning utgjør kr 457.445.

	Gevinster	Tap
Realiserte aksjefond i 2021 (tall i hele tusen)	131	
Realiserte rentefond i 2021 (tall i hele tusen)	42	
<b>Sum</b>	<b>173</b>	

## Note 5 Pantestillelser og langsiktig gjeld

(tall i hele tusen)

	Konsern	
	2021	2020
Pantelån i Sparebank1 Nord Norge (Tromsøterminalen Eiendom)	181 660	189 150
Pantelån Nordea (Bukta Nord AS)	28 150	3 150
<b>Total pantesikret gjeld</b>	<b>209 810</b>	<b>192 300</b>
Bokført verdi av eiendeler stillet som sikkerhet:		
Kundefordringer	592	915
Bygninger inkl. Tomter	274 482	214 954
<b>Sum</b>	<b>275 074</b>	<b>215 869</b>

Morselskapet hadde ingen pantegjeld pr. 31.12.2021 eller pr. 31.12.2020.

Tromsøterminalen Eiendom AS sitt pantelån, som pr. 31.12.2020 var på kr 189.150.000, ble innvilget med en kredittamme på inntil kr 197.600.000 etter nærliggende vilkår. Pantelånet skal nedbetales som serielån over 25 år med kvartalvis avdrag på kr 1.872.500 = kr 7.490.000 i avdrag pr år. Lånet var avdragsfritt i 2020. Pantelånet er i 2021 nedbetalt med kr 7.490.000 og utgjør pr. 31.12.2021 kr 181.660.000. Selskapet har 14.01.2022 fått innvilget 1 års avdragsutsettelse på pantelånet. Løpetiden på lånet forblir uendret. Lånet er sikret med pant i festeavtale pålydende kr 200.000.000 i g.nr 125/b.nr 394 i Tromsø. Bokført verdi av selskapets varige driftsmidler pr. 31.12.2021 utgjør kr 247.266.000.

Bukta Nord AS har 14.06.2021 foretatt refinansiering av langsiktig Nibor-lån i Nordea. Lånet er pr. 31.12.2021 på kr 28.150.000. Lånet skal nedbetales over 25 år som serielån med kvartalvis avdrag på kr 281.500 = kr 1.126.000 i avdrag pr år. Lånet er sikret med pant i eiendommen g.nr 200, b.nr 519 og 520 i Tromsø pålydende kr 40.000.000 og pant i kundefordringer pålydende kr 20.000.000. Bokført verdi av selskapets bygninger og tomt pr. 31.12.2021 utgjør kr 27.216.400.

Andel av konsernets pantelån som forfaller om mer en 5 år utgjør som følger:

	2021	2020
Pantelån i Nordea (Bukta Nord AS)	22 520	
Pantelån i Sparebank1 Nord Norge (Tromsøterminalen Eiendom)	151 700	151 700
<b>Sum andel pantelån som forfaller om mer enn 5 år pr. 31.12.2021</b>	<b>174 220</b>	<b>151 700</b>



## Note 6 Andelskapitalen

Andelskapitalens bokførte verdi fordeler seg slik:

	Antall	Pålydende	Verdi i balansen
Fiskarlaget Nord, Tromsø	410	100	41 000
Nordland Fylkes Fiskarlag, Bodø	205	100	20 500
Fiskarlaget Midt Norge, Trondheim	64	100	6 400
Norges Fiskarlag, Trondheim	100	100	10 000
Diverse Fiskarlag, div. steder	22	100	2 200
Sum	<u>801</u>	<u>100</u>	<u>80 100</u>

## Note 7 Tap på fordringer

(tall i hele tusen)

### Morselskap og konsern

Kundefordringene er nedvurdert med følgende beløp i avsetning til tap på fordringer:

	Morselskap	Konsern
Avsetning tap på fordringer:	<u>1 100</u>	<u>1 100</u>

Avsetningen som i sin helhet vedrører morselskapet Fiskernes Agnforsyning SA anses å være tilstrekkelig. Tap på fordringer i resultat inngår i posten andre driftskostnader og består av:

	Morselskap	Konsern
Konstaterte tap	35	35
- Innkommet på tidligere avskrevne fordringer	-5	-5
- Endring avsetning tap på fordringer		
= Sum kostnadsført	<u>30</u>	<u>30</u>

## Note 8 Varebeholdning

(tall i hele tusen)

### Morselskap og konsern

Varebeholdning pr. 31.12. består av følgende:

	Morselskap	Konsern
Varebeholdning agn	31 686	31 686
= Varebeholdning 31.12.	<u>31 686</u>	<u>31 686</u>

Varebeholdningen er vurdert til kostpris. Det er ingen nedvurdering for ukurans i morselskapets varelager da selskapet ikke har ukurante varer på lager pr. 31.12.2021. Innkjøpsfrakt knyttet til agn på lager pr. 31.12. er tillagt varelagerets kostpris.

Morselskapet har pr. 31.12. en avsetning på kr 462.000 til reklamasjoner på agn. Avsetningen inngår i posten annen kortsiktig gjeld. Avsetningene er beholdt uendret fra 2020.

## Note 9 Bundne bankinnskudd, bankinnskudd i valuta

(tall i hele tusen)

Likvidbeholdning i USD er regnskapsført til kurs pr. 31.12.2021.

Av bankinnskuddene pr. 31.12. er følgende bundet for skattetrekk:

	2021		2020	
	Bundet i bank for skattetrekk	Skyldig skattetrekk pr. 31.12.	Bundet i bank for skattetrekk	Skyldig skattetrekk pr. 31.12.
Fiskernes Agnforsyning SA	542	542	523	523
Bukta Nord AS				
Tromsøterminalen Eiendom AS				
Sum konsern	<u>542</u>	<u>542</u>	<u>523</u>	<u>523</u>

Skyldig skattetrekk pr. 31.12.2021 er betalt ved forfall i 2022.



## Note 10 Pensjoner (tall i hele tusen)

### Mørselskap og konsern

Konsernet Fiskernes Agnforsyning SA besluttet ved virkning fra 01.01.2015 å utvikle den ytelsesbaserte pensjonsordningen, og etablerer en innskuddsbasert pensjonsordning som omfatter samtlige ansatte i konsernet. Den innskuddsbaserte pensjonsordning er i DNB i tillegg har konsernet en tariffisert forlidspensjonsordning (AFP). Den nye AFP ordningen, som gjelder fra 01.01.2011 er å anse som en ytelsesbasert flerforstaksordning, men regnskapsføres som en innskuddsordning frem til det foreligger pålitelig og tilstrekkelig informasjon slik at konsernet kan regnskapsføre sin proporsjonale andel av pensjonskostnad, pensjonsforpliktelse og pensjonsmidler i ordningen.

Alle ansatte, som i forbindelse med omstruktureringen pr. 31.12.2014 ble overført til innskuddspensjon, fikk med seg sin oppgjørte pensjon. Oppgjørt pensjon utstedes som fripoliser, IPS (Individuell Pensjon Spar) eller kontantutbetaling avhengig av størrelsen på pensjonen. Pensjonistene fikk utstedt fripoliser og vil motta framtidig pensjonsutbetalinger fra disse. Forsikringselskapet overførte pr. 31.12.2014 overskytende pensjonsmidler, ved omnamningen fra ytelsesbasert pensjonsordning til innskuddsbasert pensjonsordning, til innskuddsfond og premiefond.

Det ble i 2020 inngått en supplerende pensjonsavtale for adm.dir. Jan Magne Flaar. Bakgrunnen for pensjonsavtalen er at det i styresak 27, og 28, november 2014 ble besluttet at arbeidstaker ved opplydd pensjonsalder etter denne avtalen skal ha et pensjonsnivå på 75% av lønn, etter fradrag for alderspensjon fra Folketrygden, ytelsesbaserte fripoliser, PensjonsSpar og selskaps innskuddsordning. Formålet med den supplerende pensjonsavtalen er basert på avtalte forutsetninger mellom partene i størst mulig grad sikre dette pensjonsnivået. Oppgjøringen etter denne avtalen er innskuddsbasert og utbetales over selskaps drift. Arbeidstaker har rett til pensjon etter denne avtalen ved fratrekkelse fra selskapet, tidligst ved fylte 67 år. Ved signering av avtalen innbetales selskapet et engangsbeløp på kr 2.076.207 + påløpt arbeidsgiveravgift til DNB Fond som utgjør avtalt pensjonsinnskudd for perioden fra 01.01.2015 til 01.07.2020. Årlig avtalt pensjonsinnskudd etter denne avtalen utgjør kr 415.242 + påløpt arbeidsgiveravgift. Andel av engangsinnskudd inkl. påløpt arbeidsgiveravgift, som gjelder tidsrommet 01.01.2015-31.12.2019, fratrukket skatteeffekt av dette ble ikke resultatført men korrigert mot annen egenkapital i 2020. Andel av innskudd inkl. påløpt arbeidsgiveravgift, som gjaldt tidsrommet 01.01-31.12.2020 ble resultatført som pensjonskostnad i 2020 med kr 480.527. Tilsvarende er innskudd for perioden 01.01.-30.06.2021 resultatført som pensjonskostnad i 2021 med kr 224.022. Jan Magne Flaar fylte 67 år i juni 2021 og er nå blitt pensjonist innbetales til til DNB Fond i 2020 og 2021 vedrørende denne supplerende pensjonsavtale er balanseført som pensjonsmidler pr. 31.12.2021 med kr 2.688.271.

Det ble i 2020 inngått en supplerende pensjonsavtale for to ansatte, regnskapsjef og salgssjef. Bakgrunnen for pensjonsavtalen er at det i styresak 27 og 28, november 2014 ble besluttet at arbeidstakere ved opplydd pensjonsalder etter denne avtalen skal ha et pensjonsnivå på 75% av lønn, etter fradrag for alderspensjon fra Folketrygden, ytelsesbaserte fripoliser, PensjonsSpar og selskaps innskuddsordning. Formålet med de supplerende pensjonsavtalene er basert på avtalte forutsetninger mellom partene i størst mulig grad sikre dette pensjonsnivået. Oppgjøringen etter denne avtalen er innskuddsbasert og utbetales over selskaps drift. Arbeidstakerne har rett til pensjon etter denne avtalen ved fratrekkelse fra selskapet, tidligst ved fylte 67 år. Ved signering av avtalen 12.03.2021 innbetales selskapet et engangsbeløp på kr 2.155.517 + påløpt arbeidsgiveravgift for regnskapsjef og kr 285.784 + påløpt arbeidsgiveravgift for salgssjef til DNB Fond som utgjør avtalt pensjonsinnskudd for perioden fra 01.01.2015 til 01.01.2021. Årlig avtalt pensjonsinnskudd etter denne avtalen utgjør kr 42.300 for regnskapsjef og kr 50.760 for salgssjef. Pensjonsforpliktelsen lyttes til disse supplerende pensjonsavtalene ble balanseført pr. 31.12.2020. Andel av engangsinnskudd inkl. påløpt arbeidsgiveravgift, som gjaldt tidsrommet 01.01.2015-31.12.2019, fratrukket skatteeffekt av dette ble ikke resultatført men korrigert mot annen egenkapital i 2020. Andel av engangsinnskudd inkl. påløpt arbeidsgiveravgift, som gjaldt tidsrommet 01.01-31.12.2020 ble resultatført som pensjonskostnad i 2020 med kr 37.752 for regnskapsjef og kr 50.060 for salgssjef. Tilsvarende er innskudd for perioden 01.01.-31.12.2021 resultatført som pensjonskostnad i 2021 med kr 44.460 for regnskapsjef og kr 53.352 for salgssjef. Innbetalinger til til DNB Fond i 2020 og 2021 vedrørende disse supplerende pensjonsavtalene er balanseført som pensjonsmidler pr. 31.12.2021 med kr 270.969 for regnskapsjef og kr 353.710 for salgssjef.

	Mørselskap		Konsern	
	2021	2020	2021	2020
<b>Årets resultatførte pensjonskostnad:</b>				
<b>Netto pensjonskostnad</b>				
Betalt pensjonspremie AFP	74	67	74	67
Betalt pensjonspremie innskuddsbasert pensjonsordning	754	741	754	741
Betalt individuelle pensjonspremier	41	113	41	113
Resultatført pensjonskostnad supplerende pensjonsavtaler adm.dir., regnskapsjef og salgssjef	322	568	322	568
<b>Sum årets pensjonskostnad</b>	<b>1 191</b>	<b>1 490</b>	<b>1 191</b>	<b>1 490</b>

	Mørselskap		Konsern	
	2021	2020	2021	2020
<b>Pensjonsmidler:</b>				
<b>Innskuddsfond</b>	<b>148</b>	<b>118</b>	<b>148</b>	<b>118</b>

Innskuddsfondet er balanseført i morselskapet og konsernets regnskap. Innskuddsfondet kan kun brukes til å betale fremtidige innskuddspensjonspremier.

	Mørselskap		Konsern	
	2021	2020	2021	2020
<b>Pensjonsmidler supplerende pensjonsavtaler</b>				
Innbetalt til DNB Fond pr. 31.12. vedrørende supplerende pensjonsavtaler	3 313	2 464	3 313	2 464

	Mørselskap		Konsern	
	2021	2020	2021	2020
<b>Pensjonsforpliktelser supplerende pensjonsavtaler</b>				
Pensjonsforpliktelse supplerende pensjonsavtale adm.dir. pr. 31.12.	-2 688	-2 464	-2 688	-2 464
Pensjonsforpliktelse supplerende pensjonsavtale regnskapsjef pr. 31.12.	-271	-227	-271	-227
Pensjonsforpliktelse supplerende pensjonsavtale salgssjef pr. 31.12.	-354	-300	-354	-300
<b>Sum pensjonsforpliktelser supplerende pensjonsavtaler pr. 31.12.</b>	<b>-3 313</b>	<b>-2 991</b>	<b>-3 313</b>	<b>-2 991</b>

## Note 11 Lønnskostnader, antall ansatte, godtgjørelser m.m. (tall i hele tusen)

	Mørselskap		Konsern	
	2021	2020	2021	2020
<b>Lønnskostnader består av:</b>				
Lønninger	6 556	6 091	6 556	6 091
Arbeidsgiveravgift	423	328	423	328
Pensjonskostnader, se note 10	1 191	1 490	1 191	1 490
Andre ytelser, inkl. honorar/daggodtgjørelse til styret/representantskap	1 362	914	1 362	914
<b>Sum</b>	<b>9 531</b>	<b>8 823</b>	<b>9 531</b>	<b>8 823</b>

Gjennomsnittlig antall årsverk har vært i morselskapet og i konsernet.

	Mørselskap		Konsern	
	2021	2020	2021	2020
<b>Oppgavepliktige ytelser til tidligere adm.dir.</b>	<b>1 612 304</b>	<b>1 458 207</b>	<b>1 612 304</b>	<b>1 458 207</b>
Oppgavepliktige ytelser til ny adm.dir/eksisterende tidligere adm.dir.	1 743 247	1 743 247	1 743 247	1 743 247

Tidligere adm.dir. sluttet som adm.dir. 01.08.2021 og ble seniorrådgiver fram til han gikk av med alderspensjon 31.10.2021.

Tidligere ass.dir. overtrakk som nye adm.dir. fra 01.08.2021.

Se også note 10 angående pensjonsavtale for tidligere adm.dir. Det er ikke utbetalt lønn eller annen godtgjørelse til adm.dir. fra datterselskapene.

Fiskernes Agnforsyning SA har belåst datterselskapene Bukta Nord AS og Tromssterminalen Eiendom AS for leie av daglig leder og for administrativt tjenester/regnskapsforsett samt utleie av prosjektleder til Tromssterminalen Eiendom AS i forbindelse med bygging av nytt fryseterminalbygg.

	Mørselskap		Konsern	
	2021	2020	2021	2020
<b>Utleie av daglig leder Bukta Nord AS</b>	<b>490 000</b>	<b>490 000</b>		
Utleie av adm.tjenester/regnskapsforsett Bukta Nord AS	126 000	126 000		
Utleie av daglig leder Tromssterminalen Eiendom AS	492 800	101 100		
Utleie av adm.tjenester/regnskapsforsett Tromssterminalen Eiendom AS	211 470	178 392		
Utleie av prosjektleder Tromssterminalen Eiendom AS	0	974 763		
<b>Sum</b>	<b>1 140 270</b>	<b>1 780 255</b>		

	Mørselskap		Konsern	
	2021	2020	2021	2020
<b>Utbetalt styrehonorar i mor og datterselskap</b>	<b>488</b>	<b>436</b>	<b>488</b>	<b>436</b>
Utbetalt daggodtgjørelse til styret i mor og datterselskap	270	210	270	210
Utbetalt daggodtgjørelse til morselskapets representantskap	210	147	210	147

	Mørselskap		Konsern	
	2021	2020	2021	2020
<b>Honorar til revisor og til konsulent og advokatkontoret PWC:</b>				
Revisjonshonorar	180	149	366	305
Honorar for teknisk utarbeidelse årsregnskap og ligningspapirer mor/konsern	56	55	111	88
Honorar for annen bistand fra revisor	72	96	208	201
Honorar for juridisk bistand advokatkontoret PWC		59		59
Honorar for bistand fra PWC konsulentavdeling		25		63
<b>Sum honorar PricewaterhouseCoopers AS</b>	<b>308</b>	<b>384</b>	<b>686</b>	<b>717</b>

Honorar til revisor og til konsulent og advokatkontoret PWC for konsern gjelder Fiskernes Agnforsyning SA, Bukta Nord AS og Tromssterminalen Eiendom AS. Datterselskapene Bukta Nord AS og Tromssterminalen Eiendom AS har forholdsvis små fradrag for nye honorar på konsernivnivå inkludert andel nye ikke fradragsført.



## Note 12 Skatter

(tall i hele tusen)

### Morselskap

Morselskapet Fiskernes Agnforsyning SA er fra og med 2009 skattlagt som samvirkeforetak. Samvirkeforetak beskattes etter de samme reglene og skattesatsene som gjelder for aksjeselskap. Siden samvirkeforetak ikke er fritatt fra å betale formuesskatt til staten slik aksjeselskap er, skal samvirkeforetak svare både inntektsskatt og formuesskatt til staten. Nedenfor er det gitt en spesifisering over forskjellen mellom det regnskapsmessige resultat før skattekostnad og årets skattegrunnlag.

	Grunnlag	Skatt	
Resultat før skatter	2 600		
Permanente forskjeller	-969		
+ Endring i midlertidige forskjeller (se nedenfor)	-575		
= Sum	1 056		
- Ytet brutto skattepliktig konsernbidrag til datterselskapet Bukta Nord AS	-1 056		
= Grunnlag betalbar skatt av inntekt	0		
Årets betalbare inntektsskatt 22%			0
Netto formue i følge skattemelding 2021	136 847		
Fribeløp grunnlag formuesskatt	-10		
Grunnlag skatt av netto formue	136 837		
0,15% formuesskatt av netto formue			205
Årets betalbare skatt i balansen			205
Utsatt skatt beregnes på grunnlag av de forskjeller som eksisterer ved utgangen av regnskapsåret mellom regnskapsmessige og skattermessige verdier. Følgende poster inngår i utsatt skatt beregningen:			
Midlertidige forskjeller knyttet til:	2021	2020	Endring
Fordringer	-1 056	-1 056	
Varige driftsmidler	-63	-82	-19
Kortsiktig gjeld	-462	-462	
Pensjonsmidler (innskuddsfond)	148	118	-30
Pensjonsfond supplerende pensjonsavtaler	3 313	2 464	-849
Pensjonsforpliktelse supplerende pensjonsavtaler	-3 313	-2 991	
= Netto midlertidige forskjeller/grunnlag utsatt skattefordel	-1 433	-2 008	-575
Utsatt skatt (+)/skattefordel (-)	-315	-442	127
Utsatt skatt (+)/skattefordel (-) i %	22 %	22 %	
Årets skattekostnad i resultatregnskap består av:	2021	2020	
Utsatt skattefordel 31.12.	-315	-442	
- Utsatt skattefordel 01.01.	-442	-361	
= Endring i utsatt skattefordel	127	-81	
+ Betalbar skatt av årets resultat		1 137	
+ Betalbar skatt av årets nettoformue	205	253	
+ Skattekostnad av ytet konsernbidrag	232		
= Skattekostnad	564	1 309	
+ 22% skatteeffekt av etterberegnet pensjon for perioden 01.01.2015-31.12.2019 som i 2020 er ført direkte mot annen egenkapital. Tilsvarende 22% av kr 2.422.778 = kr 533.011. Se note 10.			533
= Resultatført skattekostnad	564	1 842	
<b>Konsern</b>			
Spesifisering av skattekostnad i konsernresultat:	2021	2020	
Utsatt skattefordel 31.12.	-2 648	-3 068	
- Utsatt skatt(+)/skattefordel (-) 01.01.	-3 068	-361	
Utsatt skattefordel 01.01.2020 i Bukta Nord AS (ikke med i konsernets tall i 2019 da selskapet ikke inngikk i konsernet i 2019)		-2 483	
= Endring i utsatt skattefordel	420	-224	
+ Betalbar skatt på årets resultat		1 157	
+ Betalbar skatt av årets nettoformue i morselskapet	205	253	
+ 22% skatteeffekt av etterberegnet pensjon for perioden 01.01.2015-31.12.2019 som i 2020 er ført direkte mot annen egenkapital. Tilsvarende 22% av kr 2.422.778 = kr 533.011. Se note 10.			533
= Skattekostnad	625	1 719	
Utsatt skatt (+)/skattefordel (-) i konsernet fordeler seg som følger:	2021	2020	
Fiskernes Agnforsyning SA	-315	-442	
Bukta Nord AS	-2 782	-2 744	
Tromsøterminalen Eiendom AS	449	117	
Sum utsatt skatt (+)/skattefordel (-) 31.12.	-2 648	-3 068	
<b>Betalbar skatt i balansen</b>			
Årets balanseførte betalbare skatt i konsernet fordeler seg som følger:	2021	2020	
Fiskernes Agnforsyning SA	205	1 390	
Bukta Nord AS		20	
Tromsøterminalen Eiendom AS			
Sum konsernets betalbar skatt	205	1 410	

Det til datterselskapenes særregnskap hva angår beregningen av betalbar skatt og utsatt skatt/skattefordel.



## Note 13 Mellomværende med selskap i samme konsern

(tall i hele tusen)

### Morselskap

Morselskapet hadde pr. 31.12. følgende mellomværende med selskap i samme konsern:

	2021	2020
<b>Fordringer konsernselskap:</b>		
Kundefordring Bukta Nord AS	43	1 159
Kundefordring Tromsøterminalen Eiendom AS	19	
Kortsiktig ansvarlig lån til Tromsøterminalen Eiendom AS	5 916	5 916
Akkumulerte påløpte renter av kortsiktige lån Tromsøterminalen Eiend	750	656
<b>Sum kortsiktige fordringer konsern</b>	<b>6 728</b>	<b>7 731</b>
<b>Gjeld til konsernselskap</b>	<b>2021</b>	<b>2020</b>
Leverandørgjeld Bukta Nord AS		-24
Leverandørgjeld Tromsøterminalen Eiendom AS	-4	
Skyldig brutto skattepliktig konsernbidrag i 2021 til Bukta Nord AS	-1 056	
<b>Sum kortsiktig gjeld til konsernselskap</b>	<b>-1 061</b>	<b>-24</b>

Kortsiktig ansvarlig lån til datterselskapet Tromsøterminalen Eiendom AS forfaller 31.12.2022. Lånet ble iht. låneavtale renteberegnet med 2,5% i 2021 og 5,0% i 2020. Øvrige mellomværende med konsernselskaper er ikke renteberegnet i

	2021	2020
<b>Inntekter knyttet til konsern</b>		
Utleie av daglig leder Bukta Nord AS	400	400
Utleie av adm. tjenester/regnskapsførsel Bukta Nord AS	126	126
Utleie av daglig leder Tromsøterminalen Eiendom AS	403	101
Utleie av adm. tjenester/regnskapsførsel Tromsøterminalen Eiendom A/	211	178
Utleie av prosjektleder Tromsøterminalen Eiendom AS		975
Renteinntekt av kortsiktig ansvarlig lån til Tromsøterminalen Eiendom	148	296
Renteinntekt av kortsiktig lån til Bukta Nord AS (lån innfridd i 2021)	79	
Sum	1 140	1 780

	2021	2020
<b>Kostnader knyttet til konsern</b>		
Leie av lager hos Bukta Nord AS	100	
Leie av kontorlokaler hos Bukta Nord AS		41
Leie av kontorlokaler hos Tromsøterminalen Eiendom AS (inkl. Felles)	671	451
Sum	771	493

I konsernregnskapet er alle mellomværende og transaksjoner mellom konsernselskapene eliminert.

## Note 14 Ansvarlig lån fra minoritetsinteresser

### Konsern

Eimskip Norway AS, som eier 49% av aksjene i Tromsøterminalen Eiendom AS, ytet i 2018 et ansvarlig lån til Tromsøterminalen Eiendom AS på kr 5.684.000. Lånet forfaller 31.12.2022. Lånet er iht. låneavtale renteberegnet med 2,5% i 2021 og 5,0% i 2020.

## Note 15 Ansvarlig lån til tilnyttet selskap

Fiskernes Agnforsyning SA, som eier 49% av aksjene i Tromsøterminalen AS, ga 03.03.2020 et kortsiktig ansvarlig lån til Tromsøterminalen AS på kr 2.450.000. Lånet er renteberegnet med 5% i 2021 og 2020. Eimskip Norway AS, som eier 51% av aksjene i Tromsøterminalen AS, ga samtidig et kortsiktig ansvarlig lån på kr 2.550.000 til Tromsøterminalen AS. Begge de ansvarlige lån er innfridd 09.12.2021.

## Note 16 Andre driftskostnader

(tall i hele tusen)

Posten andre driftskostnader består av:	Morselskap		Konsern	
	2021	2020	2021	2020
Vedlikehold bygninger, maskiner m.m.	63	228	540	416
Festeavgift, kaiavgift, eiendomsavgift			7 097	7 064
Renovasjon, renhold, snøbroyting	3	38	1 177	517
Strøm bygninger			1 121	651
FDV			1 425	913
Telefon/porto, digitale forsendelser	275	171	362	219
Leie lokaler, driftsmidler	1 004	610	233	117
Honorar revisor,advokat/konsulent	346	515	816	981
Kontorrekvisita, EDB, inventar, utstyr, It m.m.	629	573	1 019	788
Reiseutgifter	205	91	205	91
Markedsføring, reklame	245	203	440	248
Møteutgifter	23	48	44	53
Eiendomsavgift				
Tap på fordringer	30	149	30	149
Forsikringer	138	150	405	350
Div. andre driftskostnader	347	286	687	791
Sum	3 309	3 061	15 602	13 348



## Note 17 Andre fordringer

(tall i hele tusen)

Posten andre fordringer består av:

	Morselskap		Konsern	
	2021	2020	2021	2020
Fordringer på ansatte		30		30
Andre kortsiktige fordringer		61	186	61
Til gode mva	1 423		2 582	5 707
Forskuddsbetalte kostnader	2 330	492	3 037	682
Ansvarlig lån til tilknyttet selskap		2 450		2 450
Påløpt leieinntekt			4	
Påløpte renteinntekter ansvarlig lån		102		102
Sum andre fordringer	3 754	3 135	5 809	9 032

## Note 18 Virksomhetsområder

### Morselskapet virksomhet:

Morselskapet hovedvirksomhet er salg av agn til norske og utenlandske fiskebåter. Selskapet har hovedkontor i Tromsø. I tillegg selges agn via en rekke lager langs kysten. Av morselskapets totale omsetning utgjør agnsalg i 2021 kr 187.715.044 mens omsetning agnsalg i 2020 utgjorde kr 186.336.136.

Andre driftsinntekter i morselskapets regnskap for 2021 og 2020 består i all hovedsak av honorar for administrasjon, utleie av daglig leder, regnskaps- og prosjektledertjenester for Tromsøterminalen Eiendom AS og Bukta Nord AS. samt utleie av arbeidskraft til andre og viderefakturering kostnader.

### Konsernets virksomhet:

#### Tromsøterminalen Eiendom AS

Datterselskapet Tromsøterminalen Eiendom AS ble stiftet 24.11.2017. Tromsøterminalen Eiendom AS startet i september 2018 med oppføring av et nytt fryseterminalbygg i Breivika Nord i Tromsø. Bygget ble ferdigstilt i 2020. Selskapet driver med utleie av fryseri- lager og kontorlokaler. Tromsøterminalen Eiendom AS er eid 51% av Fiskernes Agnforsyning SA og 49% av Eimskip Norway AS.

#### Bukta Nord AS

Bukta Nord AS eier og leier ut kontor og lagerlokaler i Hansjordnesgata 9 i Tromsø. Det har i 2020 og 2021 pågått en større renovering/ombygging av selskapets bygninger.

Nøkkel tall for datterselskapene  
(tall i hele tusen kr)

	Bukta Nord AS		Tromsøterminalen Eiendom AS	
	2021	2020	2021	2020
<b>Resultat:</b>				
Driftsinntekter	2 884	3 098	30 587	26 435
Driftskostnader	3 792	4 094	25 037	19 428
Driftsresultat	-908	-995	5 550	7 007
Netto finanskostnader	-372	-109	-4 042	-2 920
Resultat før skatt	-1 280	-1 105	1 508	4 087
Skattekostnad på ordinært resultat	-271	-241	332	117
Resultat etter skatt	-1 009	-864	1 177	3 969
<b>Balanse:</b>				
Eiendeler				
Utsatt skattefordel	2 782	2 744		
Sum anleggsmidler	27 233	14 987	247 266	258 562
Sum omløpsmidler	15 660	2 030	7 870	6 460
Sum eiendeler	45 676	19 761	255 136	265 022
Egenkapital og gjeld				
Egenkapital	15 021	15 206	59 022	57 846
Langsiktig gjeld	28 150	3 150	181 660	189 150
Utsatt skatt			449	117
Kortsiktig gjeld	2 505	1 406	14 004	17 909
Sum egenkapital og gjeld	45 676	19 761	255 136	265 022

I konsernregnskapet er intern omsetning og mellomværende mellom morselskap og datterselskap eliminert.



## Note 19 Miljøforhold

Morselskapet og datterselskapene Bukta Nord AS og Tromsøterminalen Eiendom AS samt tilknyttet selskap Tromsøterminalen AS driver ikke virksomhet som forurensrer det ytre miljø, men noen få fiskefartøyer kan ha litt høyt eksosutslipp fra hjelpemotorene. For disse fartøyer er det anlagt tilkobling til landstrøm.

## Note 20 Egenkapitalavstemming

(tall i hele tusen)

	Morselskap			Konsern		
	Andels- kapital	Annen egenkapital	Sum egenkapital	Andels- kapital	Fond for vurderings- forskjeller egenkapital	Sum egenkapital
Egenkapital 01.01.	80	124 778	124 858	80	151 853	151 933
Årets resultat		2 035	2 035		6 667	6 667
Forskjell mellom balanseført verdi av aksjer i tilknyttet selskap Tromsøterminalen AS etter egenkapitalmetoden og anskaffelseskost				3 701	-3 701	
Justering av konsernets verdi på aksjer i tilknyttet selskap korr mot egenkapital					-145	-145
Egenkapital 31.12.	<u>80</u>	<u>126 813</u>	<u>126 893</u>	<u>80</u>	<u>3 701</u>	<u>154 673</u>
Egenkapital i % av total kapital			<u>80,4 %</u>			<u>38,9 %</u>
Herav utgjør minoritetsinteressens andel av konsernets egenkapital						28 921
Herav utgjør morselskapets andel av konsernets egenkapital						129 534
Sum egenkapital konsern pr. 31.12.2021						<u>158 455</u>
Eimskip Norway AS eier 49% av aksjene i Tromsøterminalen Eiendom AS pr. 31.12.2021						
Minoritetsinteressens andel av konsernets egenkapital pr. 31.12.2021 består av:						
Minoritetsinteressens andel av konsernets egenkapital pr. 01.01.2021						28 345
Minoritetsinteressens 49% andel av årets resultat i Tromsøterminalen Eiendom AS i 2021						576
Minoritetsinteressens andel av konsernets egenkapital pr.31.12.2021						<u>28 921</u>

## Note 21 Hendelser etter balansedagen

Det pågående koronaviruset har så langt ikke hatt noen innvirkning på morselskapets eller datterselskapenes daglige drift. Morselskapet har store lager av agn både ved hovedlageret i Tromsø og ved utbyslagrene langs kysten av Nord Norge og vil således kunne levere agn til fiskerne som normalt. Den daglige drift av morselskapet løper som normalt og det er pt ikke rapportert om noe sykefravær knyttet til Korona viruset blant vår ansatte. Det er satt i verk tiltak for å minske risikoen for virus smitte.

Morselskapet har investeringer i finansielle omløpsmidler hvorav 90% er plassert i rentefond og 10% er plassert i aksjefond gjennom Nordea kapitalforvaltning. Fondsplasseringene viste fin økning i 2021. Se note 4. Morselskapet har god likviditet og er derfor ikke så sårbar for kortstidige verdissingninger på fondsplasseringene, men har likevel tett oppfølging av dette.

Risikoen for tap på utestående fordringer vurderes som lav i morselskapets virksomhet all den tid linefiske løper som normalt. Morselskapet har løpende oppfølging av utestående fordringer. Morselskapets avsetning til tap på fordringer utgjør 1,1 mill. kr pr. 31.12.2021 og anses tilstrekkelig.

Selskapet er forøvrig ikke kjent med noen andre forhold etter regnskapsårets utgang som kan påvirke årsregnskapet for 2021 til morselskapet eller konsern.



Til Årsmøtet i Fiskernes Agnforsyning SA

## Uavhengig revisors beretning

### Konklusjon

Vi har revidert Fiskernes Agnforsyning SAs årsregnskap, som består av:

- selskapsregnskapet, som består av balanse per 31. desember 2021, resultatregnskap og kontantstrømoppstilling for regnskapsåret avsluttet per denne datoen og noter til årsregnskapet, herunder et sammendrag av viktige regnskapsprinsipper, og
- konsernregnskapet, som består av balanse per 31. desember 2021, resultatregnskap og kontantstrømoppstilling for regnskapsåret avsluttet per denne datoen og noter til årsregnskapet, herunder et sammendrag av viktige regnskapsprinsipper.

Etter vår mening

- oppfyller årsregnskapet gjeldende lovkrav,
- gir selskapsregnskapet et rettviseende bilde av selskapets finansielle stilling per 31. desember 2021 og av dets resultater og kontantstrømmer for regnskapsåret avsluttet per denne datoen i samsvar med regnskapslovens regler og god regnskapsskikk i Norge, og
- gir konsernregnskapet et rettviseende bilde av konsernets finansielle stilling per 31. desember 2021 og av dets resultater og kontantstrømmer for regnskapsåret avsluttet per denne datoen i samsvar med regnskapslovens regler og god regnskapsskikk i Norge.

### Grunnlag for konklusjonen

Vi har gjennomført revisjonen i samsvar med de internasjonale revisjonsstandardene International Standards on Auditing (ISA-ene). Våre oppgaver og plikter i henhold til disse standardene er beskrevet nedenfor under *Revisors oppgaver og plikter ved revisjonen av årsregnskapet*. Vi er uavhengige av selskapet og konsernet slik det kreves i lov, forskrift og International Code of Ethics for Professional Accountants (inkludert internasjonale uavhengighetsstandarder) utstedt av the International Ethics Standards Board for Accountants (IESBA-reglene), og vi har overholdt våre øvrige etiske forpliktelser i samsvar med disse kravene. Innhentet revisjonsbevis er etter vår vurdering tilstrekkelig og hensiktsmessig som grunnlag for vår konklusjon.

### Øvrig informasjon

Styret og daglig leder (ledelsen) er ansvarlige for informasjonen i årsberetningen. Øvrig informasjon omfatter informasjon i årsrapporten bortsett fra årsregnskapet og den tilhørende revisjonsberetningen. Vår konklusjon om årsregnskapet ovenfor dekker ikke informasjonen i årsberetningen.

I forbindelse med revisjonen av årsregnskapet er det vår oppgave å lese årsberetningen. Formålet er å vurdere hvorvidt det foreligger vesentlig inkonsistens mellom årsberetningen og årsregnskapet og den kunnskap vi har opparbeidet oss under revisjonen av årsregnskapet, eller hvorvidt informasjon i

---

PricewaterhouseCoopers AS, Muségata 1, Postboks 6128, NO-9291 Tromsø  
T: 02316, org. no.: 987 009 713 MVA, www.pwc.no  
Statsautoriserte revisorer, medlemmer av Den norske Revisorforening og autorisert regnskapsførerselskap

Uavhengig revisors beretning - Fiskernes Agnforsyning SA



Årsberetningen ellers fremstår som vesentlig feil. Vi har plikt til å rapportere dersom årsberetningen fremstår som vesentlig feil. Vi har ingenting å rapportere i så henseende.

Basert på kunnskapen vi har opparbeidet oss i revisjonen, mener vi at årsberetningen

- er konsistent med årsregnskapet og
- inneholder de opplysninger som skal gis i henhold til gjeldende lovkrav.

---

#### *Ledelsens ansvar for årsregnskapet*

Ledelsen er ansvarlig for å utarbeide årsregnskapet og for at det gir et rettviseende bilde i samsvar med regnskapslovens regler og god regnskapsskikk i Norge. Ledelsen er også ansvarlig for slik intern kontroll som den finner nødvendig for å kunne utarbeide et årsregnskap som ikke inneholder vesentlig feilinformasjon, verken som følge av misligheter eller utilsiktede feil.

Ved utarbeidelsen av årsregnskapet er ledelsen ansvarlig for å ta standpunkt til selskapets og konsernets evne til fortsatt drift og opplyse om forhold av betydning for fortsatt drift. Forutsetningen om fortsatt drift skal legges til grunn for årsregnskapet så lenge det ikke er sannsynlig at virksomheten vil bli avvirket.

---

#### *Revisors oppgaver og plikter ved revisjonen av årsregnskapet*

Vårt mål er å oppnå betryggende sikkerhet for at årsregnskapet som helhet ikke inneholder vesentlig feilinformasjon, verken som følge av misligheter eller utilsiktede feil, og å avgi en revisjonsberetning som inneholder vår konklusjon. Betryggende sikkerhet er en høy grad av sikkerhet, men ingen garanti for at en revisjon utført i samsvar med ISA-ene, alltid vil avdekke vesentlig feilinformasjon som eksisterer. Feilinformasjon kan oppstå som følge av misligheter eller utilsiktede feil. Feilinformasjon blir vurdert som vesentlig dersom den enkeltvis eller samlet med rimelighet kan forventes å påvirke økonomiske beslutninger som brukerne foretar basert på årsregnskapet.

For videre beskrivelse av revisors oppgaver og plikter vises det til:  
<https://revisorforeningen.no/revisjonsberetninger>

Tromsø, 28. mars 2022  
**PricewaterhouseCoopers AS**

Ørjan Renø  
Statsautorisert revisor  
(elektronisk signert)

(2)



 Securely signed with Brevio

Revisjonsberetning

**Signers:**

<b>Name</b>	<b>Method</b>	<b>Date</b>
Renø, Ørjan	BANKID	2022-03-28 22:49

**This document package contains:**

- Closing page (this page)
- The original document(s)
- The electronic signatures. These are not visible in the document, but are electronically integrated.



This file is sealed with a digital signature.  
The seal is a guarantee for the authenticity  
of the document.



HOUSE OF  
CONTROL

20220331 Årsberetning 2021.pdf

## Signers:

<i>Name/Phone</i>	<i>Method</i>	<i>Date</i>
Hilstad, Bengt Marius	BANKID	2022-03-31 12:04
Frismo, Einar Albert	BANKID	2022-03-31 17:37
Sigurdsson, Bjarni Sigmar	BANKID	2022-03-31 16:36
Johnsen, Jens-Einar Bjørkås	BANKID_MOBILE	2022-03-31 12:04
Pedersen, Holger Rune	BANKID	2022-04-01 20:55
Morvik, Bjørn	BANKID	2022-03-31 12:48
Johansen, Gunnar	BANKID_MOBILE	2022-04-01 11:04

### This document package contains:

- Front page (this page)
- The original document(s)
- The electronic signatures. These are not visible in the document, but are electronically integrated.



This file is sealed with a digital signature.  
The seal is a guarantee for the  
authenticity of the document.

Document ID:  
ca67b18f-8548-4627-b071-464454f87971

THE SIGNED DOCUMENT FOLLOWS ON THE NEXT PAGE >



80 år  
1941 - 2021

# Årsberetning 2021 Fiskernes Agnforsyning SA



Side 1

Document ID:  
ca67b18f-8548-4627-b071-464454f87971



Året 2021 ble et aktivt og godt år for Fiskernes Agnforsyning SA - med nest høyeste omsetning noensinne og det høyeste salgsvolum på de siste 50 årene. Foretaket har en svært sterk økonomi og soliditet, som sammen med en god organisering legger til rette for ivaretagelse av behov og forpliktelser overfor agnforbrukerne på en forsvarlig og god måte.

Konsernet Fiskernes Agnforsyning SA innbefatter følgende selskap:

- Fiskernes Agnforsyning SA (morselskapet)
- Bukta Nord AS (100 %)
- Tromsøterminalen Eiendom AS (51%)

Fiskernes Agnforsyning SA eier samtidig 49 % av selskapet Tromsøterminalen AS, som dermed defineres som et tilknyttet selskap i konsernet.

Covid-19 har følgelig preget de ansatte i Administrasjonen og driften av konsernet gjennom året. Likevel vurderes det dithen at man har evnet å løse utfordringer knyttet til pandemien og myndighetenes tiltak kontinuerlig, uten større innvirkning på konsernets tjenestetilbud og oppnådde resultater.

Foretaket har gjennom de siste 18 årene administrert ordningen med egne agnkvoter på makrell, NVG-sild og sei. Agnkvoten i 2021 var på samme nivå som i 2020, med hhv. 1.300 tonn makrell, 500 tonn NVG sild og 250 tonn sei. Med nyere historie i mente, vet vi at en evaluering av ordningen kan komme fra myndighetshold. Vi har imidlertid stor tro på at en eventuell evaluering, hvor vi følgelig aktivt vil delta, kan bidra til å belyse og forankre FAs sterke eksistensgrunnlag og store verdi for fiskerinæringa.

Gjennom året har det skjedd en stor organisatorisk endring. Bengt M. Hilstad tok over som ny Adm. Dir. i Fiskernes Agnforsyning SA den 1. august, og avløste Jan M. Flaas etter over 30 års tjeneste. I løpet av 2022 vil det samtidig skje en større endring når Einar Frismo skal avløses som Styrets leder, etter 25 års tjeneste, hvorav 13 år som styremedlem og 12 år som Styrets leder.

Årsmøtet vil i år bli gjennomført fysisk den 06.05.22 i Tromsø.

28 mars 2022

Einar Frismo  
Styreleder

Bengt Marius Hilstad  
Adm.Dir.



**Fiskernes Agnforsyning SA's styre har i meldingsåret i henhold til årsmøtevedtak sak 8/20 og 8/21 hatt denne sammensetning:**

**1. Einar Frismo, Fauske - Styreleder**

Varamedlemmer:

Lars-Gøran Ulriksen	Reipå
Bjørn Hansen	Vega

**2. Bjarni Sigurdsson, Tromsø**

Varamedlemmer:

Håvard Hauglann	Kvaløya
Yngve Sørensen	Tromsdalen

**3. Jens-Einar B. Johnsen, Båtsfjord - Nestleder**

Varamedlemmer:

Kåre Henriksen	Honningsvåg
Steinar Østad	Nordvågen

**4. Holger Pedersen, Henningsvær**

Varamedlemmer:

Børge Iversen	Ballstad
Birger Johan Krogh	Bøstad

**5. Bjørn Morvik, Dolmøy**

Varamedlemmer:

Kåre Hellem	Oksvoll
Marvin Nergård	Rørvik

**6. Gunnar Johansen, Rørvik**

Varamedlemmer:

Gudmund Sture Rognan	Myre
Holger Pedersen	Henningsvær



**Kontrollkomiteen har bestått av:**

**1. Øystein Enoksen, Vardø - Leder**

Varamedlemmer:

Alf N. Hansen	Mehamn
Lars Jøran Wickstrøm	Vadsø

**2. Leif Karlsen, Laukvik**

Varamedlemmer:

Mari-Ann Johansen	Kvaløya
Arnt Johansen	Ballstad

**Valgkomiteen har bestått av:**

Ole-Morten Fjukstad (leder)	Fiskarlaget Midt-Norge
Stein Ronny Vornes	Norges Fiskarlag
Håvard Hauglann	Fiskarlaget Nord
Bjørn Hansen	Nordland Fylkes Fiskarlag

Revisjonen er besørget av Pricewaterhouse Coopers AS, Tromsø  
v/ Ørjan Renø, som avgir egen beretning.

I meldingsåret har styret hatt 8 møter, hvorav 6 av disse har blitt gjennomført via TEAMS.  
40 saker har blitt behandlet.

I henhold til årsmøtevedtak, lov av 8. juli 1949, kgl.res. av 5. februar 1954 og ved kronprinsregentens res.  
av 15. september 1967 og 31. mai 1974, har foretaket i det driftsår som er gått omsatt de sorter agn en har  
hatt anledning til å omsette.

I beretningen vil en finne beskrivelse av de agnsorter foretaket har omsatt.



## AGNKVOTER

Fiskernes Agnforsyning SA har for meldingsåret 2021 gjennomført ordningen med egne agnkvoter for 18. året på rad. Tildelt agnkvotekvantum for meldingsåret ble på 1.300 tonn makrell, 500 tonn NVG sild og 250 tonn sei. Vårt hovedmål har vært og er, å sikre at norske fiskefartøy får tilgang på agn av beste kvalitet til lavest mulig pris, og at det igjen kan stimulere til mer linedrift.

Som tidligere praksis ble ordningen med agnkvoter annonsert i fiskeripressen, der aktuelle anbydere ble invitert til å ta kontakt med foretaket for tilsendelse av spesifisert anbuds materiale for hver agntype.

Anbudsdokumentene inneholdt blant annet en beskrivelse av agnkvotene, spesifikasjon av hver agntype, krav til anbyder, tidsperiode og mengde/ pris.

Forut for dette var det avtalt egne minstepriser med Norges Sildesalgslag, Norges Råfisklag og Surofi. Dispensasjon fra minstemålet på sei ble gitt av Fiskeridirektoratet i Tromsø.

### Makrell:

Fangsting av makrell med åte ble også i år vanskeliggjort med at den kom inn til kysten i kun en kort periode i slutten av juni. Makrellen var av meget god kvalitet og inneholdt godt med rødåte. Makrellen som ble fangstet senere på høsten var av meget god kvalitet, men inneholdt mindre rødåte.

Makrell m/åte ekskl. agnkvoter er hovedsakelig beregnet og solgt til norske agnforbrukere. Makrell u/åte og makrell u/åte 100–250 u/åte ekskl. agnkvoter er hovedsakelig beregnet og solgt direkte til norske og utenlandske autolinefartøy. Fangstene ble tatt av M/S «Einar Erlend» og M/S «Meløysund jr» for så å bli levert og innfrosset hos Lofoten Viking AS på Værøy. Gjennomsnittstørrelsen var på ca. 450–480 gram.

Avsetning av agnkvoter på åtemakrell i 2021 er for liten til å dekke FAs faktiske behov. For å tilfredsstille etterspørselen, ble det i tillegg til agnkvoten også kjøpt inn makrell med åte fra det frie markedet.

### NVG-sild:

All NVG-sild med åte ble fangstet i Lofoten fra slutten av juni til i midten av juli. NVG-sild uten åte ble fangstet i Vesterålen i slutten av september.

NVG-sild uten åte ekskl. agnkvote er sild beregnet og solgt til norske kystlinefartøy. Nordsjøisild uten åte er sild beregnet og solgt til norske kystlinefartøy og direkte til norske og utenlandske teinefartøy.

Fangstingen ble foretatt av M/S «Einar Erlend» og innfrosset hos Lofoten Viking AS på Værøy.

Avsetningen av agnkvoter på NVG-sild i 2021 er for liten til å dekke FAs faktiske behov. For å møte etterspørselen ble det i tillegg til agnkvoten kjøpt inn NVG-sild med og uten åte fra det frie markedet.

### Sei:

FA produserer 2 typer agnsei. Den største seien som ligger på snitt 30–45 cm brukes til teinefiske etter taskekrabbe. Den minste seien som ligger på snitt 20–30 cm brukes til linefiske etter steinbit.

Fangsting av sei til teinefiske etter taskekrabbe har foregått på Senja og på Vestlandet. Fangsting av sei til linefiske etter steinbit har også foregått på Vestlandet. Tendensen er at det etterspørres mindre av denne type agn på grunn av liten deltakelse i fisket etter steinbit.

Krabbeagn ekskl. agnkvote er torskehoder, rødfiskhoder og seihoder, etc. beregnet og solgt direkte til norske og utenlandske teinefartøy, som agn til å fangste konge- og snøkrabbe.

Fangstingen på Vestlandet ble foretatt av fartøyet M/S «Storegg», med innfrysning hos Vikomar AS på Bud og Atlantic Dawn Seafood AS på Smøla. Fangstingen på Senja ble foretatt av M/S «Einar Erlend», med innfrysning hos Nergård Fisk AS i Senjahopen.

Når det gjelder prisfastsettelsen har det som sedvanlig blitt benyttet gjennomsnittspris på kostpris agnkvoter og kostpris kjøpt utenom agnkvoter.

Fiskernes Agnforsyning SA er godt fornøyd med kvaliteten på årets produksjon av agnkvotene og tilbakemeldingene fra agnforbrukerne er gode. Agnkvoteordningen, innført i 2004, har fungert utmerket og lagt til rette for et kvalitetsagn til lavest mulig pris. Konsekvensene for agnforbrukerne hvis agnet ikke er optimalt er at de må gå flere turer ut på havet for å ta sin kvote. Dette er både unødig fordyrende for fartøyene samt unødig belastende for miljøet. På beretningstidspunktet er det avklart at agnkvotene for 2022 blir uendret i forhold til 2021.



## FORETAKETS SAMLEDE AGNOMSETNING

Foretakets samlede omsetning av agn i 2021 økte med 509,8 tonn fra 10.280,2 tonn til 10.790 tonn.

### Omsetning i kg fra 2013 til og med 2021

	2013	2014	2015	2016	2017	2018	2019	2020	2021
Sild	738.415	1.581.388	2.933.698	3.110.920	2.199.140	2.134.100	2.009.300	2.790.160	3.519.823
Sei	137.660	128.380	50.380	99.200	61.700	83.580	73.420	60.860	68.600
Akkar	1.991.447	2.316.855	3.542.093	4.175.476	3.503.648	2.474.117	2.691.538	2.515.862	2.355.426
Lodde	35.838	40.262	15.800	31.620	28.080	60.900	4.000	0	49.940
Reker	44.073	51.065	66.003	50.926	62.780	64.439	38.645	38.070	59.410
Makrell	1.412.287	1.402.785	1.880.780	1.791.460	2.026.800	1.993.120	2.304.300	2.902.430	3.382.820
Krabbeagn	206.100	171.128	239.039	606.212	291.020	454.740	422.275	413.000	759.620
Saury	880.850	756.611	1.022.447	1.461.590	1.711.232	1.569.114	1.757.134	1.559.824	594.391
<b>Totalt</b>	<b>5.446.669</b>	<b>6.448.474</b>	<b>9.750.240</b>	<b>11.327.404</b>	<b>9.884.400</b>	<b>8.834.110</b>	<b>9.300.612</b>	<b>10.280.206</b>	<b>10.790.030</b>

### Prisutvikling i kr pr. kg fra 2017 til og med 2021

	01.04.17	15.05.17	01.07.17	01.10.17	01.11.17	01.12.17	06.02.18	03.04.18	15.05.18	03.09.18	01.10.18	01.01.19
Sild m/åte	kr 8,25	kr 8,00	kr 8,00	kr 8,00	kr 8,00	kr 7,80	kr 7,80	kr 7,80	kr 8,00	kr 8,00	kr 8,00	kr 8,00
Sild u/åte	kr 0,00	kr 0,00	kr 0,00	kr 0,00	kr 0,00	kr 0,00	kr 0,00	kr 0,00	kr 0,00	kr 0,00	kr 0,00	kr 0,00
Sild u/åte u/agnkvote	kr 9,75	kr 8,90	kr 8,90	kr 8,90	kr 8,90	kr 7,80	kr 7,80	kr 7,80	kr 8,00	kr 8,00	kr 8,00	kr 8,00
Sei	kr 7,40	kr 7,15	kr 7,15	kr 7,15	kr 7,15	kr 7,15	kr 7,15	kr 7,15	kr 7,15	kr 8,25	kr 8,25	kr 8,25
Akkar	kr 24,00	kr 23,75	kr 25,25	kr 25,25	kr 32,25	kr 32,25	kr 32,25	kr 32,25	kr 32,25	kr 27,50	kr 27,50	kr 27,50
Lodde	kr 9,85	kr 9,85	kr 9,85	kr 9,85	kr 9,85	kr 9,85	kr 9,85	kr 9,85	kr 9,85	kr 9,85	kr 9,85	kr 9,85
Kystreker	kr 0,00	kr 0,00	kr 0,00	kr 0,00	kr 0,00	kr 0,00	kr 0,00	kr 0,00	kr 0,00	kr 0,00	kr 0,00	kr 0,00
Barentsreker 90-120	kr 51,00	kr 51,00	kr 51,00	kr 51,00	kr 51,00	kr 55,30	kr 53,30	kr 53,30	kr 53,30	kr 53,30	kr 53,30	kr 53,30
Makrell m/åte	kr 8,65	kr 8,40	kr 8,40	kr 8,65	kr 8,65	kr 8,65	kr 8,65	kr 8,65	kr 8,85	kr 9,20	kr 9,20	kr 9,20
Makrell u/åte	kr 0,00	kr 0,00	kr 0,00	kr 0,00	kr 0,00	kr 0,00	kr 0,00	kr 0,00	kr 0,00	kr 0,00	kr 0,00	kr 0,00
Krabbeagn	kr 6,10	kr 6,10	kr 6,10	kr 6,10	kr 6,10	kr 6,10	kr 6,10	kr 6,10	kr 6,50	kr 6,50	kr 6,50	kr 6,50
Saury	kr 15,00	kr 14,75	kr 14,75	kr 14,75	kr 15,75	kr 16,25	kr 16,25	kr 17,25	kr 17,25	kr 17,25	kr 15,25	kr 17,25

	01.02.19	15.05.19	01.07.19	01.08.19	01.11.19	15.02.20	20.04.20	02.06.20	01.07.20	21.09.20	01.12.20	01.09.21
Sild m/åte	kr 8,00	kr 8,00	kr 8,00	kr 8,50	kr 8,75	kr 8,75	kr 8,75	kr 8,75	kr 8,75	kr 8,75	kr 8,75	kr 9,05
Sild u/åte	kr 0,00	kr 0,00	kr 0,00	kr 0,00	kr 0,00	kr 0,00	kr 0,00	kr 0,00	kr 0,00	kr 9,25	kr 9,25	kr 9,05
Sild u/åte u/agnkvote	kr 8,00	kr 8,00	kr 8,00	kr 8,50	kr 8,75	kr 8,75	kr 8,75	kr 8,75	kr 8,75	kr 8,75	kr 8,75	kr 9,75
Sei	kr 8,25	kr 6,70	kr 8,70	kr 8,70	kr 8,70	kr 8,70	kr 8,70	kr 8,70	kr 8,70	kr 8,70	kr 8,70	kr 9,95
Akkar	kr 30,30	kr 30,30	kr 27,65	kr 27,65	kr 27,65	kr 32,25	kr 43,85	kr 43,85	kr 45,45	kr 45,45	kr 45,45	kr 32,00
Lodde	kr 9,85	kr 0,00	kr 0,00	kr 0,00	kr 0,00	kr 0,00	kr 0,00	kr 0,00	kr 0,00	kr 0,00	kr 0,00	kr 17,25
Kystreker	kr 0,00	kr 0,00	kr 0,00	kr 0,00	kr 0,00	kr 0,00	kr 0,00	kr 0,00	kr 0,00	kr 0,00	kr 0,00	kr 0,00
Barentsreker 90-120	kr 53,30	kr 53,30	kr 53,30	kr 53,30	kr 53,30	kr 53,30	kr 53,30	kr 53,30	kr 53,30	kr 53,30	kr 47,30	kr 47,45
Makrell m/åte	kr 9,20	kr 9,45	kr 10,85	kr 10,85	kr 10,85	kr 10,85	kr 10,85	kr 10,85	kr 10,85	kr 10,85	kr 10,85	kr 10,85
Makrell u/åte	kr 0,00	kr 0,00	kr 0,00	kr 0,00	kr 0,00	kr 0,00	kr 0,00	kr 0,00	kr 0,00	kr 0,00	kr 0,00	kr 0,00
Krabbeagn	kr 6,50	kr 6,75	kr 6,75	kr 7,25	kr 7,25	kr 7,25	kr 7,25	kr 7,50	kr 7,50	kr 7,50	kr 7,50	kr 8,15
Saury size 2	kr 17,25	kr 17,25	kr 17,25	kr 17,25	kr 16,75	kr 16,75	kr 16,75	kr 16,75	kr 16,75	kr 17,50	kr 17,50	kr 37,00
Saury size 1	kr 19,50	kr 19,50	kr 19,50	kr 19,50	kr 19,50	kr 19,50	kr 24,75	kr 24,75	kr 24,75	kr 24,75	kr 24,75	kr 0,00



## A. OMSETNING AV AGNMAKRELL.

Foretakets omsetning av agnmakrell økte med 480,4 tonn i forhold til foregående år.

I dette meldingsåret ble det fangstet og produsert agnkvotemakrell gjennom:

- Lofoten Viking AS, med fartøyene M/S «Einar Erlend» og M/S «Meløysund jr» Værøy

I tillegg ble det kjøpt agnmakrell utenom agnkvoter fra:

- Pelagia AS Egersund
- Lofoten Viking AS Værøy
- Westcoast AS Måløy
- Global Sales AS Ålesund
- Fosnavåg Pelagic AS Fosnavåg
- Global Florø AS Florø

Foretakets omsetning av agnmakrell i meldingsåret ble på 3.382,8 tonn.

Agnkvoter	1.472,6 tonn
Utenom agnkvoter	1.910,2 tonn

## B. OMSETNING AV AGNSILD

Foretakets omsetning av agnsild økte med 729,6 tonn i forhold til foregående år.

Den forholdsvis høye omsetningen av sild utenom agnkvoter skyldes hovedsakelig leveranser av små sild til norske og utenlandske teinefiskere etter kongekrabbe og snøkrabbe.

I tillegg ble det innkjøpt sild utenom agnkvote til vanlig linefiske.

I dette meldingsåret ble det fangstet og produsert agnkvotesild gjennom:

- Lofoten Viking AS, med fartøyet M/S «Einar Erlend» Værøy

I tillegg ble det kjøpt agnsild utenom agnkvoter fra:

- Lofoten Viking AS Værøy
- Pelagia AS Tromsø og Egersund
- Global Sales AS Ålesund
- Vikomar AS Bud
- Atlantic Dawn Seafood AS Smøla
- Domstein Fish AS Måløy
- Nergård AS Tromsø
- Nergård Seafood AS Tromsø
- Fosnavåg Pelagic AS Fosnavåg
- Grøntvedt Pelagic AS Fosen

Foretakets omsetning av agnsild i meldingsåret ble på 3.519,8 tonn

Agnkvoter	564,9 tonn
Utenom agnkvoter	2.954,9 tonn



## C. OMSETNING AV AGNSEI

Foretakets omsetning av agnsei økte med 7,8 tonn i forhold til foregående år. Agnsei brukes hovedsakelig av autolineflåten til steinbitagn.

I dette meldingsåret ble det fangstet og produsert agnkvotesei gjennom:

- Vikomar AS med fartøyet M/S «Torjo» Bud
- Atlantic Dawn Seafood AS med fartøyet M/S «Storegg» Smøla

I tillegg ble det kjøpt inn agnsei utenom agnkvoter fra

- Lofoten Viking AS Værøy
- Atlantic Dawn Seafood AS Smøla
- Severin Tranvåg AS Fiskarstrand

Foretakets omsetning av agnsei i meldingsåret ble på 68,6 tonn

Agnkvoter	33,6 tonn
Utenom agnkvoter	35,0 tonn

## D. OMSETNING AV KRABBEAGN (SEI)

Foretakets omsetning av krabbeagn økte med 346,6 tonn i forhold til foregående år. Krabbeagn av sei blir brukt til teinefiske etter taskekrabbe i Trøndelag og Nordland. I tillegg brukes det en del torskehoder og seihoder til snøkrabbe.

I dette meldingsåret kjøpte foretaket krabbeagn gjennom agnkvoter fra:

- Vikomar AS med fartøyet M/S «Storegg» Bud
- Nergård Fisk AS med fartøyet M/S «Einar Erlend» Senjahopen
- Atlantic Dawn Seafood AS med fartøyet M/S «Storegg» Smøla

I tillegg ble det kjøpt krabbeagn utenom agnkvoter, bestående av sei, torskehoder, rødfiskhoder og avskjær makrell, fra:

- Fosnavåg Pelagic AS Fosnavåg
- Nergård AS Tromsø
- Lofoten Viking AS Værøy
- Sunnmøre og Romsdal Fisk Ålesund
- Fosnavåg Pelagic AS Fosnavåg
- Norges Råfisklag SA Tromsø
- Seafood Partners AS Alsvåg
- Polar Fish AS Ålesund
- Atlantic Dawn Seafood AS Smøla
- H.P. Holmeset AS Ålesund
- Hammerfest Industrifiske AS Hammerfest



Foretakets omsetning av krabbeagn i meldingsåret ble på 759,6 tonn

Agnkvoter - sei	139,5 tonn
Sei – utenom agnkvote	183,1 tonn
Seihoder	38,2 tonn
Torskehoder	251,1 tonn
Rødfiskhoder	48,9 tonn
Brosnehoder	4,9 tonn
Kveitehoder	1,1 tonn
Redfish	92,7 tonn
Blåkveitehoder	1,1 tonn
Erstatning	-1,4 tonn

## E. OMSETNING AV AGNAKKAR

Foretakets omsetning av agnakkar ble redusert med 160,5 tonn i forhold til foregående år. Akkar brukes av den norske kystflåten, av norsk og utenlands autolineflåte, samt norske og utenlandske teinefiskere.

I dette meldingsåret kjøpte foretaket agnakkar fra:

- Domstein Fish AS Måløy

Akkar importeres fra Argentina.

Foretakets omsetning av agnakkar i meldingsåret ble på 2.355,4 tonn.

## F. OMSETNING AV AGNLODDE

Foretakets omsetning av lodde økte fra 0 til 49,9 tonn sammenlignet mot foregående år. Agnlotde brukes til blåkveitefiske på sommeren.

I dette meldingsåret kjøpte foretaket inn agnlotde fra:

- Lofoten Viking Værøy
- Pelagia AS Lødingen

Foretakets omsetning av agnlotde i meldingsåret ble på 49,9 tonn.

## G. OMSETNING AV AGNREKER

Foretakets omsetning av agnreker økte med 21,3 tonn i forhold til foregående år. Det omsettes kun Barentshavsreker.

I dette meldingsåret kjøpte foretaket inn agnreker fra:

- Icelandic Export Cent. Ålesund

Foretakets omsetning av agnreker i meldingsåret ble på 59,4 tonn



**H. OMSETNING AV SAURY**

Foretakets omsetning av saury ble redusert med 965,4 tonn i forhold til foregående år. Dette agnet brukes både av kystflåten og autolineflåten, hovedsaklig til torsk og hyse. Dårlig fiske av saury i Asia førte til rekordhøye priser. Dette begrenset igjen FAs innkjøp og reduserte etterspørselen i meldingsåret.

I dette meldingsåret kjøpte foretaket inn saury fra:

- Domstein Fish AS Måløy

Foretakets omsetning av saury i meldingsåret ble på 594,4 tonn.



## Fiskernes Agnforsyning SA's omsetning 1941 – 2021

Her ser vi statistikk på kg, salg av hver enkelt agntype – med kg, årssum pr. år, og foretakets omsetning i kroner.

År	Feitsild	Stor- og vårsild	Makrell	Akkar	Lodde	Sei	Skjell	Reker	Selektivt agn	Krabbe- agn	Saury	Tilsammen kg	Omsetn. Kr	Konsern omsetn. kr
1941-42	446.900	524.400		59.800			60.775					1.091.875	676.425	
1942-43	1.231.850	0					70.300	196				1.302.346	782.822	
1943-44	25.000	119.450					222.025	404				366.879	873.613	
1944-45	247.700	98.350					233.175	344				579.569	1.019.826	
1945-46	492.900	110.600					361.075	416				954.991	1.517.610	
1946-47	2.149.500	2.502.300		73.550			463.850	145				5.189.345	4.281.899	
1947-48	3.336.650	3.819.850					316.600					7.472.450	5.406.629	
1948-49	2.681.400	2.739.850			38.700		320.837					5.780.787	4.825.363	
1949-50	3.334.050	1.602.700		26.550	75.150		330.637					5.369.087	4.629.728	
1950-51	3.934.650	946.100			260.250	35.750	270.687					5.447.437	4.104.957	
1951-52	3.836.750	982.350			145.300		85.587					5.089.237	3.915.738	
1952-53	6.831.050	2.158.350			57.250		18.687					9.079.337	7.275.248	
1953-54	6.458.700	2.964.300			290.900		12.562					9.726.462	7.971.397	
1954-55	6.333.600	3.543.700			157.700		10.900					10.045.900	8.585.972	
1955-56	6.818.500	3.675.850			77.950		6.825					10.579.125	8.887.983	
1956-57	7.065.300	2.617.050					13.100					9.705.650	8.696.720	
1957-58	6.647.250	2.007.200					4.475					8.680.575	8.138.220	
1958-59	5.861.050	1.200.200					22.825					7.083.875	6.904.574	
1959-60	4.989.300	2.426.350					10.425					7.426.075	8.553.442	
1960-61	7.289.150	1.359.450						50.450				8.699.055	11.873.883	
1961-62	7.499.850	3.451.250						32.188				10.983.288	15.892.837	
1962-63	9.172.850	1.908.550		84.150	48.250			16.121				11.229.921	16.691.589	
1963-64	9.391.600	1.617.650		1.750	13.400			9.508				11.033.908	17.345.119	
1964-65	8.207.500	1.377.450		23.700	14.650			8.053				9.631.353	16.317.983	
1965-66	5.497.550	1.490.850		816.150				3.947				7.808.497	14.883.410	
1966-67	6.614.700	1.446.000		142.000				16.502				8.219.202	16.045.100	
1967-68	5.405.893	262.450	1.387.550	279.850				29.459				7.365.202	16.795.260	
1968-69	7.150.533	118.650	842.875	52.750				57.795				8.222.603	18.171.688	
1969-70	6.181.450	133.550	721.500		13.400			58.738				7.108.638	17.987.972	
1970-71	3.356.350	0	1.444.950		6.950			88.943				4.897.193	16.002.589	
1971-72	3.072.700		2.261.200	40.600	100.700			63.891				5.539.091	14.886.123	
1972-73	2.907.250		3.472.000		516.500			52.234				6.947.984	20.131.097	
1973-74	2.424.500		5.748.000		245.800			54.405				8.472.705	26.982.412	
1974-75	1.152.750		4.072.600		262.300			33.671				5.521.321	25.529.858	
1975-76	550.950		4.556.050	1.000	178.100			65.427				5.351.527	28.051.627	
1976-77	581.000		4.278.000	116.150	284.700			103.300				5.363.150	29.970.055	
1977-78	190.700		4.317.900	1.133.000	101.050			88.765				5.831.415	34.586.278	
1978-79	161.250		5.017.600	614.900	366.050			94.106				6.253.906	37.913.875	
1979-80	0		6.032.850	1.241.550	137.450	32.550		98.587				7.542.998	47.971.551	
1980-81	0		4.311.500	2.455.450	271.150	42.150		133.962				7.214.212	47.860.538	
1981-82	0		2.821.600	4.739.450	84.350	31.250		217.586				7.894.236	57.099.642	
1982-83	0		2.016.200	5.411.050	106.000	70.800		273.136				7.877.186	63.680.999	
1983-84	9.150		1.732.500	2.691.854	66.895	111.090		145.271				4.756.760	42.373.632	
1984-85	148.531		1.585.350	1.459.077	37.660	128.520		81.580				3.440.718	35.429.290	
1985-86	218.338		1.862.250	1.661.668	21.630	81.695		41.620				3.887.201	42.742.419	
1986-87	358.041		4.694.275	1.363.811	205	181.035		39.660				6.637.027	68.496.900	

**Fiskernes Agnforsyning SA's omsetning 1941 – 2021 forts.***Her ser vi statistikk på kg, salg av hver enkelt agntype – med kg, årssum pr. år, og foretakets omsetning i kroner.*

År	Feitsild	Makrell	Akkar	Lodde	Sei	Tobis	Powøgn	Reker	Selektivt agn	Krabbe-agn	Saury	Tilsammen kg	Omsetn. kr	Konsern omsetn. kr
2.h år 87	50.340		2.018.415	1.192.085	0	72.545		12.915				3.346.300	35.216.429	
1988	159.384		2.517.585	2.230.736		294.690		13.135				5.215.530	54.925.501	
1989	168.444		2.024.249	707.598		147.275		15.900				3.063.466	34.713.027	35.030.793
1990	90.085		1.434.140	628.543	4.800	100.000		8.645				2.266.213	25.262.001	31.591.229
1991	186.545	1.228.395	339.445	88.707	82.330			14.806				1.940.228	24.919.164	32.257.745
1992	98.120	1.894.835	225.088	219.796	149.220			17.140				2.604.199	28.070.894	36.339.356
1993	447.690	1.762.589	384.446	96.464	43.515			15.085				2.749.799	30.093.169	38.127.396
1994	647.787	2.148.418	533.082		121.775			31.076				3.482.138	33.005.668	41.755.296
1995	794.411	2.331.263	598.425	105.880	199.075			20.580				4.049.634	32.110.826	52.285.996
1996	1.183.551	1.513.214	606.070	47.424	211.200			32.990	8.809			3.603.258	34.625.909	58.478.724
1997	739.015	1.846.174	1.014.982	107.632	317.120			58.435	95.368			4.178.726	45.234.289	78.813.442
1998	677.975	1.657.436	749.533	-1.877	321.440			62.243	33.640			3.500.410	37.726.884	77.919.174
1999	790.268	1.180.159	1.179.547	25.408	161.680			81.083	3.120			3.421.265	42.842.657	82.969.389
2000	657.372	1.023.232	1.106.307	45.259	82.120			67.468	10.040			2.991.798	32.197.571	82.669.618
2001	894.641	993.544	1.391.538	73.998	315.000			53.919	6.140			3.728.780	38.355.757	87.283.919
2002	813.446	848.875	1.027.672	64.019	45.640			41.312	13.320			2.854.284	32.728.533	70.964.927
2003	703.381	764.997	825.835	80.884	70.860			28.687	2.200			2.476.844	27.624.674	54.026.594
2004	775.745	950.205	579.859	59.692	85.460			30.013	4.170			2.485.144	28.154.112	56.020.028
2005	1.177.950	1.070.682	539.025	17.765	106.820			23.847	61.800	282.814	10.156	3.290.859	31.542.746	64.490.023
2006	974.940	1.019.616	432.586	0	80.440			31.655	46.210	251.524	209.837	3.046.808	28.911.110	51.241.705
2007	1.239.760	965.600	489.184	12.060	53.760			42.015	19.730	456.430	311.590	3.590.129	33.148.686	60.701.580
2008	991.678	789.420	590.783	7.840	86.020			40.665	17.384	211.300	650.583	3.385.673	34.944.883	51.815.254
2009	764.828	916.400	590.889	13.520	139.280		1.672	32.465	17.215	234.800	611.363	3.322.431	35.956.837	55.483.263
2010	611.267	1.033.776	629.574	29.340	15.800		9.086	45.316	7.275	229.600	876.515	3.487.548	42.207.690	62.598.777
2011	703.916	1.319.738	640.940	23.532	153.740	10.000	1.892	32.273	19.843	169.780	1.197.679	4.273.333	53.727.275	76.266.886
2012	656.353	1.369.026	825.349	42.716	231.380	0	0	31.824	0	144.800	1.658.595	4.960.042	62.905.643	88.242.057
2013	738.415	1.412.287	1.991.447	35.838	137.660	0	0	44.073	0	206.100	880.850	5.446.669	69.790.129	102.454.523
2014	1.581.388	1.402.785	2.316.855	40.262	128.380	0	0	51.065	0	171.128	756.611	6.448.474	77.994.379	107.041.278
2015	2.933.698	1.880.780	3.542.093	15.800	50.380	0	0	66.003	0	239.039	1.022.447	9.750.240	116.303.493	149.108.995
2016	3.110.920	1.791.460	4.175.476	31.620	99.200	0	0	50.926	0	606.212	1.461.590	11.327.404	157.411.628	191.588.329
2017	2.199.140	2.026.800	3.503.648	28.080	61.700	0	0	62.780	0	291.020	1.711.232	9.884.400	166.277.025	199.768.106
2018	2.134.100	1.993.120	2.474.117	60.900	83.580	0	0	64.439	0	454.740	1.569.114	8.834.110	151.725.018	202.786.782
2019	2.009.300	2.304.300	2.691.538	4.000	73.420	0	0	38.645	0	422.275	1.757.134	9.300.612	156.589.861	156.788.771
2020	2.790.160	2.902.430	2.515.862	0	60.860	0	0	38.070	0	413.000	1.559.824	10.280.206	191.230.883	219.466.006
2021	3.519.823	3.382.820	2.355.426	49.940	68.600	0	0	59.410	0	759.620	594.391	10.790.030	190.344.575	221.904.655

**FORETAKETS SELSKAPER**

# **TROMSØTERMINALEN**

## **EIENDOM AS**

Tromsøterminalen Eiendom AS ble stiftet 24.11.17 og er 51 % eid av Fiskernes Agnforsyning SA. Tromsøterminalen Eiendom AS står bak investeringen i den nye logistikkterminalen på Skattøra, som ble fullstendig overtatt den 20.03.20. Selskapet er etablert for å drive utleie av fast eiendom, og er ansvarlig for forvaltning, drift, vedlikehold og utleie av eiendommen. Selskapet ledes av Bengt Marius Hilstad og har ingen ansatte. Økonomi og administrasjonstjenester i selskapet håndteres av Fiskernes Agnforsyning SA.


Tromsøterminalen Eiendom AS hadde i 2021 en omsetning på 30,6 MNOK, et driftsresultat på 5,5 MNOK og et Årsresultatet på 1,2 MNOK.

Bokført egenkapital pr. 31.12.21 utgjør 59,02 MNOK – tilsvarende 23,1 % av totalkapitalen. Eierne har p.t. et ansvarlig lån til Tromsøterminalen Eiendom AS på 11.600.000 NOK eks. rentekostnader, samt en garantistillelse på 9,75 MNOK. Etter avtale skal lånet, hele eller deler av det, kunne konverteres til egenkapital ved behov.

Driftsåret har vært preget av søk etter nye leietakere og fortsatt byggeaktivitet knyttet til oppføringen og leietakertilpasninger. Ikke minst har situasjonen rundt COVID-19 preget året, og gjort veien lengre for å få inn nye leietakere på bygget.

1.etg. av bygget er tilnærmet i sin helhet leid ut til Tromsøterminalen AS. I byggets 2. etg. er det utleie av kontorer til Tromsøterminalen AS, Eimskip Norway AS, Fiskernes Agnforsyning SA, BEWI AS, TOSI Transport AS og Rostein AS. Det foreligger per i dag nye leieavtaler med Sjøfartsdirektoratet, North Agency AS og Svalinn AS, som vil overtas innen sommeren.

Resterende arealer i 2.etg., som i byggeprosjektet avsluttet i 2020 ikke ble endelig ferdigstilt, er nå under seksjonering og ferdigstillelse av Svalinn AS. Medregnet de nye leieavtalene og basert på tentativ inndeling i nye seksjoner, vil vi etter prosjektets slutt og innflyttingen av nye leietakerne stå igjen med to nøkkelferdige seksjoner a 60 m<sup>2</sup> og to nøkkelferdige seksjoner a 107 m<sup>2</sup> – totalt 334 m<sup>2</sup>. Det pågår for øvrig en kontinuerlig prosess i å innhente nye leietakere for ikke utleiede arealer.




Side 13

## TROMSØTERMINALEN

Tromsøterminalen AS driver logistikkterminal på eiendommen til Tromsøterminalen Eiendom AS på Skattøra. Selskapet er 49 % eid av Fiskernes Agnforsyning SA, og er dermed definert som et tilknyttet selskap.


Selskapet hadde i 2021 et særdeles godt år med en omsetning på 96,3 MNOK, et driftsresultat på 10,7 MNOK og et resultat etter skatt på 9,1 MNOK.



## BUKTA NØRD

Bukta Nord AS er et heleid datterselskap av Fiskernes Agnforsyning SA Selskapet driver utleie av næringseiendom og kai for lager, lett industri og kontorer, og er følgelig ansvarlig for forvaltning, drift, vedlikehold og utleie av eiendommen.

Selskapet ledes av Bengt Marius Hilstad og har ingen ansatte. Økonomi og administrasjonstjenester i selskapet håndteres av Fiskernes Agnforsyning SA.



Side 14

Document ID:  
ca67b18f-8548-4627-b071-464454f87971

Bakgrunnen for å beholde eiendommen i konsernets eie ligger primært i det finansielle. Med fundamentale endringer i omgivelsene i Nordbyen, drevet av store prosjekter som ny Stakkevollveg, Vervet, Nansenplass og Odd Berg, vil Nordbyen 5-15 år oppleve en vesentlig økning i attraktivitet og verdi. Med dagens usikre aksjemarkeder fremstår dermed det å eie eiendom i et område med sterkt økende attraktivitet, som en god finansiell havn som sikrer den beste avkastningen for eierselskapet.

Aksjeselskapet hadde i 2021 et negativt driftsresultat på -0,9 MNOK og et Årsresultat på -1,01 MNOK. Bokført egenkapital pr. 31.12.21 utgjør 15,02 MNOK – tilsvarende 32,9 % av totalkapitalen. Styret mener virkelig egenkapital er vesentlig høyere enn bortført verdi, da markedsverdiene av selskapets bygningsmasse vurderes som betydelig høyere enn bokført verdi.

Året har vært preget av en omfattende ombygging og leietakertilpasning av eiendomsmassen for formålet om utleie. Disse arbeidene har naturlig nok medført reduserte leieinntekter og vesentlige investeringskostnader.

Det foreligger fra tidligere leieavtaler med Lindrup Martinsen AS, ByggTek Nord AS, Bunker Oil AS, JP Management AS, Fagdykk AS, Cramaco AS, Tromsø Sentrum AS og Havforskningsinstituttet.

Etterspørselen for leie av eiendommen har gjennom 2021 vært stor. Det har gjennom året blitt formalisert nye leieavtaler med, Selstad AS, SINTEF Ocean AS, Mack Eiendommene AS og Tromsø Flis AS. Eiendommen nærmer seg full utleiegrad, med kun et lager på 798 m<sup>2</sup> som gjenstår for utleie på bakkeplan, samt noe lagerarealer i 3.etg. Det pågår nå dialog med aktører med interesse for resterende lagerarealer på eiendommen. Denne dialogen fungerer også som grunnlag for vurderinger av leietakertilpasninger og investeringer.





## FORETAKETS FRYSECONTAINERE

### Foretakets frysecontainer på Røst

Foretakets frysecontainer på Røst har i meldingsåret fungert tilfredsstillende og dekker linefiskernes behov der.

## FORETAKETS HOVEDKONTOR

Foretaket har sitt hovedkontor i Tromsø.

### Foretakets funksjonærer - arbeidere

Hovedkontoret til Fiskernes Agnforsyning SA har følgende ansatte pr. beretningstidspunktet 28.03.22

Adm. Direktør	Bengt Marius Hilstad
Økonomi/ Adm. leder	Edel Bakken Nikolaisen
Regnskapsmedarbeider	Siv Helen Skogheim Varmedal
Salgsleder - Agn	Vidar Nikolaisen
Salgs-/servicemedarbeider	Jørn Eirik Løvik

## LØNN OG ANNEN GODTGJØRELSE I 2021 (tall i hele tusen)

	Morselskap		Konsern	
	2021	2020	2021	2020
Lønninger	6 556	6 091	6 556	6 091
Arbeidsgiveravgift	423	328	423	328
Pensjonskostnader, se note 10 i regnskapet	1 191	1 490	1 191	1 490
Andre ytelser, inkl. honorar/daggodtgjørelse til styret/representantskap	1 362	914	1 362	914
Sum	9 531	8 823	9 531	8 823
Gjennomsnittlig antall årsverk har vært	6,0	5,8	6,0	5,8

Konsernets lønnskostnader i 2021 innbefatter Fiskernes Agnforsyning SA, Tromsøterminalen Eiendom AS og Bukta Nord AS. Tromsøterminalen Eiendom AS og Bukta Nord AS har ikke direkte lønnskostnader i 2021.

	Morselskap		Konsern	
	2021	2020	2021	2020
Oppgavepl. ytelser til tidligere adm.dir	1 612	1 458	1 612	1 458
Oppgavepl. ytelser til ny adm.dir. /tidl. ass. dir.	1 743		1 743	

Tidligere adm.dir. sluttet som adm.dir 01.08.2021 og ble seniorrådgiver fram til han gikk av med alderspensjon 31.10.2021.

Tidligere ass.dir. overtok som ny adm.dir fra 01.08.2021

Se også note 10 i regnskapet angående pensjonsavtale for tidligere adm.dir. Det er ikke utbetalt lønn eller annen godtgjørelse til adm.dir fra datterselskapene.

Fiskernes Agnforsyning SA har belastet datterselskapene Bukta Nord AS og Tromsøterminalen Eiendom AS for leie av daglig leder og for administrative tjenester/regnskapsførsel, samt utleie av prosjektleder til Tromsøterminalen Eiendom AS i forbindelse med bygging av nytt fryseterminalbygg.



	<b>Morselskap</b>	
	<b>2021</b>	<b>2020</b>
Utleie av dagl. leder Bukta Nord AS	400	400
Utleie av adm.tjenester/regnskapsf. Bukta Nord AS	126	126
Utleie av dagl. leder Tromsøterminalen Eiendom AS	402	101
Utleie av adm.tjenester/regnskapsf. Tromsøterminalen Eiendom AS	211	178
Utleie av prosjektl. Tromsøterminalen Eiendom AS	0	975
<b>Sum</b>	<b>1 140</b>	<b>1 780</b>

	<b>Morselskap</b>		<b>Konsern</b>	
	<b>2021</b>	<b>2020</b>	<b>2021</b>	<b>2020</b>
Utbetalt i styrehonorar i mor og datterselskap	488	436	488	436
Utbetalt daggodtgj. til styret i mor/datterselskap	270	210	270	210
Utbetalt daggodtgj. til morselskapets repr.skap	210	147	210	147
Honorar til revisor og til konsulent og advokatkontoret PWC er kostnadsført med:				
Revisjonshonorar	180	149	366	305
Honorar for teknisk utarbeidelse årsregnskap og ligningspapirer mor/konsern	56	55	111	88
Honorar for annen bistand fra revisor	72	96	208	201
Honorar for juridisk bistand advokat. PWC		59		59
Honorar for bistand fra PWC konsulentavd.		25		63
<b>Sum kostnadsført honorar PWC AS</b>	<b>308</b>	<b>384</b>	<b>686</b>	<b>717</b>

Honorar til revisor, konsulent og advokatkontoret PWC for konsern gjelder Fiskernes Agnforsyning SA, Bukta Nord AS og Tromsøterminalen Eiendom AS. Datterselskapene Bukta Nord AS og Tromsøterminalen Eiendom AS har forholdsmessig fradrag for mva. Honorar på konsernnivå inkluderer andel mva ikke fradragsført.

Årets overskudd i morselskapet på kr. 2.034.607, - foreslår styret disponert slik:

<u>Overføringer annen egenkapital</u>	<u>kr 2.034.607</u>
<u>Sum</u>	<u>kr 2.034.607</u>



## FORTSATT DRIFT

### Konsern

Konsernet har pr. 31.12.21 en bokført egenkapital på 158,5 MNOK mot 151,9 MNOK pr. 31.12.20. Konsernets egenkapital utgjør 38,9 % av totalkapitalen pr. 31.12.21. Minoritetsinteressens andel av konsernets egenkapital utgjør 28,9 MNOK mot 28,3 MNOK per 31.12.20.

### Morselskapet

Morselskapet har pr. 31.12.21 en bokført egenkapital på 126,9 MNOK, mot 124,8 MNOK pr. 31.12.20. Morselskapets egenkapital utgjør 80,4 % av totalkapitalen pr. 31.12.21. Styret er ikke kjent med at det etter regnskapsårets utgang er inntruffet forhold som kan påvirke regnskapsavslutningen i morselskapet og konsernet. Styret mener det er riktig å legge forutsetningen for fortsatt drift av selskapet til grunn ved avleggelsen av årsregnskapet for 2021.

## FORETAKETS UTSIKTER

### Morselskap

Fiskernes Agnforsyning SA forventer en omsetning og aktivitet for 2022 lik fjoråret. Ordinært driftsresultat forventes å kunne bli noe bedre enn fjoråret, hvor en fikk vesentlige effekter som reduserte marginer og lønnsomhet av å dra med seg et varelager av høyt priset akkarpriser i 2020 inn i et år med fallende akkarpriser. Styret vil imidlertid presisere at det normalt er en del usikkerhet knyttet til vurderinger av fremtidig omsetning og resultat. Denne usikkerheten er i dag enda større med alle potensielle direkte og indirekte effekter av krigen i Ukraina samt Coronaviruset. Foretaket har så langt ikke hatt nevneverdige driftsinnskrenkninger på grunn av Coronaviruset eller krigen i Ukraina, med tilhørende sanksjoner mot Russland og russisk næringsliv.

### Datterselskaper

#### Bukta Nord AS

Året 2021 har vært preget av en omfattende ombygging og leietakertilpasning av eiendomsmassen for formålet om utleie. Det nærmer seg etter mye arbeid nå en full utleiegrad på eiendommen, og selskapet er i dialog med flere aktører som utviser interesse for gjenstående arealer på eiendommen. Det forventes at byggeaktiviteten ferdigstilles ilt. året og at selskapet presterer et positivt driftsresultat i 2022.

Den spente situasjonen i verden gir ringvirkninger for hele verdensøkonomien. Dette kan lede til økte priser, på eks. byggematerialer, som vil kunne gjøre de pågående bygningsarbeidene dyrere.

#### Tromsøterminalen Eiendom AS

Året 2021 har vært preget av Corona, som har vanskeliggjort markedsarbeidet og prosesser mot potensielle leietakere. Markedet for kontorer i Tromsø har fortsatt en tung tilbudsside sett opp mot etterspørselen i markedet. Interessen for leie av kontorlokaler i 2. etg. er økende, men fortsatt noe begrenset. Imidlertid er det ventet at nye leietakere og nye nøkkelferdige seksjoner vil avle mer bevissthet og attraktivitet.

Samspillsenterprisen med Svalinn AS for ferdigstillelsen av de uferdige arealene i 2.etg pågår for fullt og ventes slutført sommeren 2022. Det pågår en kontinuerlig prosess mot aktuelle leietakere på ikke-utleide arealer, og det forventes at utleiegraden styrkes ytterligere ilt. året 2022.

Selskapet har en sterk underliggende drift og lønnsomhet per 2021. Dette ventes å vedvare i 2022. Dog vil økte priser, på eks. byggematerialer, kunne gjøre det pågående byggeprosjektet dyrere. Samtidig er renterisikoen økende. Rentene forventes å øke fremover og økte renter vil kunne redusere resultatet i selskapet grunnet selskapets høye gjeldsbelastning.



## Finansiell risiko

Morselskapets kundemasse består i hovedsak av faste kunder, hvor foretaket bygger på den erfaring de har med kundemassen, samtidig som de har tett oppfølging av kundefordringene. I nye kundeforhold med store bestillinger kreves det forskuddsbetaling. Kredittrisikoen vurderes derfor som moderat.

Morselskapets soliditet og likviditet vurderes som meget god.

Krigen i Ukraina og tilhørende sanksjoner mot Russland og russisk næringsliv kan gi bortfall av det russiske markedet. Dette kan gi vesentlige effekter i form av økte varekostnader og driftskostnader, samt tapt omsetning i kjernevirksomheten og i Tromsøterminalen AS. Denne konflikten og en evt. oppblussing av C19-viruset vil videre kunne gi vesentlige ringvirkninger i aksje- og obligasjonsmarkedet.

## Arbeidsmiljø

Arbeidsmiljøet i morselskapet er godt og det er ikke iverksatt noen spesielle tiltak på dette området. Sykefraværet i Fiskernes Agnforsyning SA ble på 0,01 %. Disse tallene gjenspeiler følgelig den utstrakte nødvendigheten og bruken av hjemmekontor gjennom året som følge av coronapandemien. Morselskapet sysselsetter totalt 5 fast ansatte, 2 kvinner og 3 menn pr. 28.03.22. Styret er av den oppfatning at man i stor grad tilfredsstillende likestillingsfordelingen. Det har ikke vært noen skader/ulykker i foretaket.

## Styreansvarsforsikring

Foretaket har tegnet styreansvarsforsikring med Gjensidige, gjeldende mulig ansvar for styrets medlemmer og daglig leder overfor foretaket og tredjepersoner, og i tilfelle om forsikringsdekning.

## Forskning- og utviklingsaktiviteter

Morselskapet bidrar med å støtte et prosjekt gjennom Norges Fiskarlag som omhandler forebyggende tiltak med hensyn til forsøpling langs kysten og til havs.

Morselskapet har også en eierandel på 17,7 % i selskapet Ecobait AS på Måløy. Selskapet har til formål å utvikle, lisensiere og selge et kunstig agn for selektivt fiske. Selskapet har i sitt FoU-arbeid vist til gode fangstresultater sammenlignet med naturlig agn, på kyst, autoline og teine. Produktet kan over tid bli et godt og bærekraftig substitutt til naturlig agn, både til teine- og linefiske.

## Miljørapportering

Fiskernes Agnforsyning SA har ikke virksomhet som forurensar det ytre miljø. Enkelte fartøy som lossar hos det tilknyttede selskapet Tromsøterminalen AS, kan ha noe støy fra hjelpemotorer og høyt eksosutslipp. Det er anlagt tilkoblingsmuligheter for landstrøm som kan bøte på dette problemet.

## OMSETNING, RESULTAT, BALANSE OG LIKVIDITET

### Konsern

Konsernets omsetning var i 2021 på 221,9 MNOK mot 219,5 MNOK i 2020. Ordinært resultat før skatt for konsernet er på 7,3 MNOK mot 9,5 MNOK i 2020.

Totalkapitalen i konsernet er 407,9 MNOK. mot 386,7 MNOK i 2020. Egenkapitalen pr. 31.12.21 er på 158,5 MNOK som tilsvarer en egenkapitalandel på 38,9 % for konsernet.

Kortsiktig gjeld er på 36,3 MNOK i 2021, mot 39,5 MNOK ved utgangen av 2020.

Konsernets langsiktig gjeld er pr. 31.12.21 på 213,1 MNOK mot 195,3 MNOK i 2020.

Økningen i langsiktig gjeld knytter seg til låneopptaket i Bukta Nord AS og finansiering av eiendomsinvesteringene i Hansjordnesgt. 9.



Konsernets likviditetsbeholdning var ved utgangen av 2021 på 40,0 MNOK mot 13,1 MNOK i 2020.

I tillegg har konsernet pr. 31.12.21 kortsiktig finansielle omløpsmidler på 17,3 MNOK, gjennom plasseringer i markedsbaserte aksje- og rentefond, mot 16,6 MNOK pr. 31.12.20. Ytterligere informasjon finnes i kontantstrømoppstillingen.

Se ellers noter i selskapets årsregnskap for 2021.

## **Morselskapet**

Morselskapets omsetning var i 2021 på 190,3 MNOK mot 191,2 MNOK i 2020.

Ordinært resultat før skatt for morselskapet er på 2,6 MNOK mot 8,4 MNOK i 2020.

Totalkapitalen i morselskapet var per 31.12.21 på 157,8 MNOK mot 155,8 i 2020. Egenkapitalen pr.

31.12.21 er på 126,9 tilsvarende en egenkapitalandel på 80,4 % for morselskapet.

Kortsiktig gjeld er på 27,6 MNOK i 2021, mot 27,9 MNOK ved utgangen av 2020.

Morselskapet har en langsiktig gjeld på 3,3 MNOK pr. 31.12.21 som er knyttet til pensjonsforpliktelser – se note 10 i årsregnskapet.

Morselskapets likviditetsbeholdning var ved utgangen av 2021 20,2 MNOK, mot 10,8 MNOK i 2020. I tillegg har morselskapet 17,3 MNOK plassert i kortsiktig finansielle omløpsmidler pr. 31.12.21 mot 16,6 MNOK pr. 31.12.20.

Ytterligere informasjon finnes i kontantstrømoppstillingen.

Se ellers noter i selskapets årsregnskap for 2021.

Styret er ikke kjent med forhold inntruffet etter regnskapsårets utgang som har betydning for bedømmelsen av stillingen til morselskapet og konsernet. Viser til note 21 i årsregnskapet.

Det fremlagte resultatregnskap, balanse og noter for mor og konsern gir et rettviseende bilde av selskapets stilling og resultat pr 31.12.21.



**FORETAKET HAR FØLGENDE LAGER/KOMMISJONÆRER FOR SALG AV AGN  
PR. 31.12.2021:**

**FINNMARK:**

9595 Sørvær	Lerøy Norway Seafoods AS avd. Sørvær
9750 Honningsvåg	Storbukt Fiskeindustri AS
9770 Mehamn	Nordkynterminalen AS
9915 Kirkenes	Kirkenesterminalen A/S
9990 Båtsfjord	Båtsfjord Sentralfryselager AS

**TROMS:**

9019 Tromsø	Fiskernes Agnforsyning SA/Tromsøterminalen AS
9120 Vengsøy	Henry Johansen Drift A/S
9373 Botnhamn	Nord-Senja Fisk A/S
9389 Husøy i Senja	Brødr. Karlsen AS

**NORDLAND:**

8063 Værøy	Værøy Fryselager A/S
8193 Rødøy	Br. JTB-Olsen A/S
8375 Leknes	Lofotterminalen AS
8400 Sortland	Sortlandsterminalen AS
8800 Sandnessjøen	Nor Lines AS, avd. Sandnessjøen
8900 Brønnøysund	Rørvik Fisk AS avd. Brønnøysund

**TRØNDELAG:**

7241 Ansnes	Hitra Mat AS
-------------	--------------

**MØRE OG ROMSDAL:**

6002 Ålesund	Tyrholm og Farstad AS
6512 Kristiansund N.	Kristiansund Fryseterminal AS

**VESTLAND:**

6700 Måløy	Bring Måløy
6710 Raudeberg	Domstein Raudeberg



Fiskernes Agnforsyning SA  
28.mars 2022

-----  
Einar Frismo  
Styreleder

-----  
Jens-Einar B. Johnsen  
Nestleder

-----  
Holger Pedersen  
Styremedlem

-----  
Bjarni S. Sigurdsson  
Styremedlem

-----  
Gunnar Johansen  
Styremedlem

-----  
Bjørn Morvik  
Styremedlem

-----  
Bengt Marius Hilstad  
Adm.dir.