



ÅRSREGNSKAPET FOR REGNSKAPSÅRET 2021 - GENERELL INFORMASJON

Enheten

Organisasjonsnummer: 921 349 564
Organisasjonsform: Aksjeselskap
Foretaksnavn: HELSEPARTNER NORD-NORGE AS
Forretningsadresse: Strandvegen 106
9006 TROMSØ

Regnskapsår

Årsregnskapets periode: 01.01.2021 - 31.12.2021

Konsern

Mørselskap i konsern: Ja
Konsernregnskap lagt ved: Ja

Regnskapsregler

Regler for små foretak benyttet: Nei
Benyttet ved utarbeidelsen av årsregnskapet til selskapet: Regnskapslovens alminnelige regler
Benyttet ved utarbeidelsen av årsregnskapet til konsernet: Regnskapslovens alminnelige regler

Årsregnskapet fastsatt av kompetent organ

Bekreftet av representant for selskapet: Bjørn Hesthamar
Dato for fastsettelse av årsregnskapet: 03.06.2022

Grunnlag for avgivelse

År 2021: Årsregnskapet er elektronisk innlevert
År 2020: Tall er hentet fra elektronisk innlevert årsregnskap fra 2021

Det er ikke krav til at årsregnskapet m.v. som sendes til Regnskapsregisteret er undertegnet. Kontrollen på at dette er utført ligger hos revisor/enhetens øverste organ. Sikkerheten ivaretas ved at innsender har rolle/rettighet for innsending av årsregnskapet via Altinn, og ved at det bekreftes at årsregnskapet er fastsatt av kompetent organ.

Brønnøysundregistrene, 22.06.2023



Resultatregnskap

Beløp i: NOK	Note	2021	2020
RESULTATREGNSKAP			
Inntekter			
Salgsinntekt	8	29 744 305	
Sum inntekter		29 744 305	
Kostnader			
Varekostnad	8	13 897 033	
Lønnskostnad	1	8 548 062	
Avskrivning på varige driftsmidler og immaterielle eiendeler	2	842 562	
Annen driftskostnad	1	3 207 607	
Sum kostnader		26 495 264	
Driftsresultat		3 249 041	
Finansinntekter og finanskostnader			
Inntekt på investering i datterselskap og tilknyttet selskap	8	5 767 653	
Annen renteinntekt		1 967	
Sum finansinntekter		5 769 620	
Annen rentekostnad		1 937 858	
Annen finanskostnad		104 106	
Sum finanskostnader		2 041 964	
Netto finans		3 727 656	
Ordinært resultat før skattekostnad		6 976 697	0
Skattekostnad på ordinært resultat	3	1 557 968	
Ordinært resultat etter skattekostnad		5 418 729	0
Årsresultat	6	5 418 729	0
Overføringer og disponeringer			
Overføringer til/fra annen egenkapital	6	5 418 729	
Sum overføringer og disponeringer		5 418 729	



Balanse

Beløp i: NOK	Note	2021	2020
BALANSE - EIENDELER			
Anleggsmidler			
Immaterielle eiendeler			
Konsesjoner, patenter, lisenser, varemerker og lignende rettigheter	2	2 055 998	
Sum immaterielle eiendeler		2 055 998	
Varige driftsmidler			
Driftsløsøre, inventar, verktøy, kontormaskiner og lignende	2	250 870	
Sum varige driftsmidler		250 870	
Finansielle anleggsmidler			
Investering i datterselskap	7,9	142 651 946	
Andre fordringer	9	5 499 884	
Sum finansielle anleggsmidler		148 151 830	
Sum anleggsmidler		150 458 698	0
Omløpsmidler			
Varer			
Fordringer			
Andre fordringer		304 457	
Andre kortsiktige fordringer konsern	8	23 693 611	
Konsernfordringer	8	1 808 216	
Sum fordringer		25 806 284	
Bankinnskudd, kontanter og lignende			
Bankinnskudd, kontanter og lignende	4	20 335 403	
Sum bankinnskudd, kontanter og lignende		20 335 403	
Sum omløpsmidler		46 141 687	0
SUM EIENDELER		196 600 385	0



Balanse

Beløp i: NOK	Note	2021	2020
BALANSE - EGENKAPITAL OG GJELD			
Egenkapital			
Innskutt egenkapital			
Selskapskapital	5,6	63 754	
Overkurs	6	63 679 562	
Ikke registrert kapitalforhøyelse	6	12 074 626	
Sum innskutt egenkapital		75 817 942	
Opptjent egenkapital			
Annen egenkapital	6	6 181 409	
Sum opptjent egenkapital		6 181 409	
Sum egenkapital		81 999 351	0
Gjeld			
Langsiktig gjeld			
Utsatt skatt	3	1 705	
Sum avsetninger for forpliktelser		1 705	
Annen langsiktig gjeld			
Gjeld til kredittinstitusjoner	9	41 376 314	
Langsiktig konserngjeld	8	2 000 000	
Øvrig langsiktig gjeld		5 749 446	
Sum annen langsiktig gjeld		49 125 760	
Sum langsiktig gjeld		49 127 465	0
Kortsiktig gjeld			
Leverandørgjeld	8	441 288	
Skyldige offentlige avgifter		427 172	
Kortsiktig konserngjeld	8	63 605 206	
Annen kortsiktig gjeld		999 903	
Sum kortsiktig gjeld		65 473 569	
Sum gjeld		114 601 034	0
SUM EGENKAPITAL OG GJELD		196 600 385	0



Konsernets resultatregnskap

Beløp i: NOK	Note	2021	2020
RESULTATREGNSKAP			
Inntekter			
Salgsinntekt	2	211 546 348	
Annen driftsinntekt		11 372 627	
Sum inntekter		222 918 975	
Kostnader			
Varekostnad		13 541 742	
Lønnskostnad	3, 8	167 824 131	
Avskrivning på varige driftsmidler og immaterielle eiendeler	5	18 119 697	
Annen driftskostnad		32 497 586	
Sum kostnader		231 983 156	
Driftsresultat		-9 064 181	
Finansinntekter og finanskostnader			
Annen renteinntekt		95 434	
Annen finansinntekt		24 006	
Sum finansinntekter		119 440	
Annen rentekostnad		2 127 611	
Annen finanskostnad		107 701	
Sum finanskostnader		2 235 312	
Netto finans		-2 115 872	
Ordinært resultat før skattekostnad		-11 180 053	0
Skattekostnad på ordinært resultat	9	-289 074	
Ordinært resultat etter skattekostnad		-10 890 979	0
Årsresultat		-10 890 979	0



Konsernets balanse

Beløp i: NOK	Note	2021	2020
BALANSE - EIENDELER			
Anleggsmidler			
Immaterielle eiendeler			
Konsesjoner, patenter, lisenser, varemerker og lignende rettigheter	4	3 607 220	
Utsatt skattefordel	9	1 123 061	
Goodwill	4	84 094 809	
Sum immaterielle eiendeler		88 825 090	
Varige driftsmidler			
Tomter, bygninger og annen fast eiendom	5	18 739 687	
Driftsløsøre, inventar, verktøy, kontormaskiner og lignende	5	6 680 563	
Sum varige driftsmidler		25 420 250	
Finansielle anleggsmidler			
Investeringer i aksjer og andeler		25 000	
Andre fordringer		5 599 420	
Sum finansielle anleggsmidler		5 624 420	
Sum anleggsmidler		119 869 760	0
Omløpsmidler			
Varer			
Varer		132 206	
Sum varer		132 206	
Fordringer			
Kundefordringer		14 209 780	
Andre fordringer		2 033 606	
Sum fordringer		16 243 386	
Bankinnskudd, kontanter og lignende			
Bankinnskudd, kontanter og lignende	6	30 632 909	
Sum bankinnskudd, kontanter og lignende		30 632 909	
Sum omløpsmidler		47 008 501	0



Konsernets balanse

Beløp i: NOK	Note	2021	2020
SUM EIENDELER		166 878 261	0
BALANSE - EGENKAPITAL OG GJELD			
Egenkapital			
Innskutt egenkapital			
Selskapskapital	7	63 754	
Overkurs	7	63 679 562	
Ikke registrert kapitalforhøyelse	7	12 074 626	
Sum innskutt egenkapital		75 817 942	
Opptjent egenkapital			
Annen egenkapital	7	-19 603 635	
Sum opptjent egenkapital		-19 603 635	
Sum egenkapital		56 214 307	0
Gjeld			
Langsiktig gjeld			
Pensjonsforpliktelser	8	3 751 952	
Sum avsetninger for forpliktelser		3 751 952	
Annen langsiktig gjeld			
Gjeld til kredittinstitusjoner		41 376 314	
Øvrig langsiktig gjeld		5 749 446	
Sum annen langsiktig gjeld		47 125 760	
Sum langsiktig gjeld		50 877 712	0
Kortsiktig gjeld			
Gjeld til kredittinstitusjoner	10	3 018 374	
Leverandørgjeld		2 873 884	
Betalbar skatt	9		
Skyldige offentlige avgifter		6 760 647	
Annen kortsiktig gjeld	11	47 133 337	
Sum kortsiktig gjeld		59 786 242	



Konsernets balanse

Beløp i: NOK	Note	2021	2020
Sum gjeld		110 663 954	0
SUM EGENKAPITAL OG GJELD		166 878 261	0



KPMG AS
Stakkevollvegen 41
Postboks 6262
9292 Tromsø

Telephone +47 45 40 40 63
Fax +47 77 64 30 10
Internet www.kpmg.no
Enterprise 935 174 627 MVA

Til generalforsamlingen i Helsepartner Nord-Norge AS

Uavhengig revisors beretning

Konklusjon

Vi har revidert Helsepartner Nord-Norge AS' årsregnskap, som består av:

- selskapsregnskapet, som består av balanse per 31. desember 2021, resultatregnskap og kontantstrømoppstilling for regnskapsåret avsluttet per denne datoen og noter til årsregnskapet, herunder et sammendrag av viktige regnskapsprinsipper, og
- konsernregnskapet, som består av balanse per 31. desember 2021, resultatregnskap og kontantstrømoppstilling for regnskapsåret avsluttet per denne datoen og noter til årsregnskapet, herunder et sammendrag av viktige regnskapsprinsipper.

Etter vår mening

- oppfyller årsregnskapet gjeldende lovkrav,
- gir selskapsregnskapet et rettviseende bilde av selskapets finansielle stilling per 31. desember 2021 og av dets resultater og kontantstrømmer for regnskapsåret avsluttet per denne datoen i samsvar med regnskapslovens regler og god regnskapsskikk i Norge, og
- gir konsernregnskapet et rettviseende bilde av konsernets finansielle stilling per 31. desember 2021 og av dets resultater og kontantstrømmer for regnskapsåret avsluttet per denne datoen i samsvar med regnskapslovens regler og god regnskapsskikk i Norge.

Grunnlag for konklusjonen

Vi har gjennomført revisjonen i samsvar med de internasjonale revisjonsstandardene International Standards on Auditing (ISA-ene). Våre oppgaver og plikter i henhold til disse standardene er beskrevet nedenfor under *Revisors oppgaver og plikter ved revisjonen av årsregnskapet*. Vi er uavhengige av selskapet og konsernet slik det kreves i lov, forskrift og International Code of Ethics for Professional Accountants (inkludert internasjonale uavhengighetsstandarder) utstedt av the International Ethics Standards Board for Accountants (IESBA-reglene), og vi har overholdt våre øvrige etiske forpliktelser i samsvar med disse kravene. Innhentet revisjonsbevis er etter vår vurdering tilstrekkelig og hensiktsmessig som grunnlag for vår konklusjon.

Øvrig informasjon

Styret og daglig leder (ledelsen) er ansvarlige for informasjonen i årsberetningen. Øvrig informasjon omfatter informasjon i årsrapporten bortsett fra årsregnskapet og den tilhørende revisjonsberetningen. Vår konklusjon om årsregnskapet ovenfor dekker ikke informasjonen i årsberetningen.

I forbindelse med revisjonen av årsregnskapet er det vår oppgave å lese årsberetningen. Formålet er å vurdere hvorvidt det foreligger vesentlig inkonsistens mellom årsberetningen og årsregnskapet og den kunnskap vi har opparbeidet oss under revisjonen av årsregnskapet, eller hvorvidt informasjon i årsberetningen ellers fremstår som vesentlig feil. Vi har plikt til å rapportere dersom årsberetningen fremstår som vesentlig feil. Vi har ingenting å rapportere i så henseende.

Basert på kunnskapen vi har opparbeidet oss i revisjonen, mener vi at årsberetningen

- er konsistent med årsregnskapet og
- inneholder de opplysninger som skal gis i henhold til gjeldende lovkrav.

Offices in:

KPMG AS, a Norwegian limited liability company and member firm of the KPMG network of independent member firms affiliated with KPMG International Cooperative ("KPMG International"), a Swiss entity.

Statsautorisert revisor - medlemmer av Den norske Revisorforening

Confidential, Arkteg, Magnus, 06/07/2022 13:54

Oslo	Elverum	Mo i Rana	Stord
Alta	Finnsnes	Molde	Straume
Arendal	Hamar	Skien	Tromsø
Bergen	Haugesund	Sandefjord	Trondheim
Birdal	Knaresund	Sandnessjøen	Tynset
Drammen	Kristiansand	Stavanger	Ålesund

Penneo Dokumentnøkkel: NEOOW-PSFAM-7LBTY-LAX3B-JHYEM-BSJSZ



Ledelsens ansvar for årsregnskapet

Ledelsen er ansvarlig for å utarbeide årsregnskapet og for at det gir et rettviseende bilde i samsvar med regnskapslovens regler og god regnskapsskikk i Norge. Ledelsen er også ansvarlig for slik intern kontroll som den finner nødvendig for å kunne utarbeide et årsregnskap som ikke inneholder vesentlig feilinformasjon, verken som følge av misligheter eller utilsiktede feil.

Ved utarbeidelsen av årsregnskapet er ledelsen ansvarlig for å ta standpunkt til selskapets og konsernets evne til fortsatt drift og opplyse om forhold av betydning for fortsatt drift. Forutsetningen om fortsatt drift skal legges til grunn for årsregnskapet så lenge det ikke er sannsynlig at virksomheten vil bli avvirket.

Revisors oppgaver og plikter ved revisjonen av årsregnskapet

Vårt mål er å oppnå betryggende sikkerhet for at årsregnskapet som helhet ikke inneholder vesentlig feilinformasjon, verken som følge av misligheter eller utilsiktede feil, og å avgi en revisjonsberetning som inneholder vår konklusjon. Betryggende sikkerhet er en høy grad av sikkerhet, men ingen garanti for at en revisjon utført i samsvar med ISA-ene, alltid vil avdekke vesentlig feilinformasjon som eksisterer. Feilinformasjon kan oppstå som følge av misligheter eller utilsiktede feil. Feilinformasjon blir vurdert som vesentlig dersom den enkeltvis eller samlet med rimelighet kan forventes å påvirke økonomiske beslutninger som brukerne foretar basert på årsregnskapet.

Som del av en revisjon i samsvar med ISA-ene, utøver vi profesjonelt skjønn og utviser profesjonell skepsis gjennom hele revisjonen. I tillegg:

- identifiserer og vurderer vi risikoen for vesentlig feilinformasjon i regnskapet, enten det skyldes misligheter eller utilsiktede feil. Vi utformer og gjennomfører revisjonshandlinger for å håndtere slike risikoer, og innhenter revisjonsbevis som er tilstrekkelig og hensiktsmessig som grunnlag for vår konklusjon. Risikoen for at vesentlig feilinformasjon som følge av misligheter ikke blir avdekket, er høyere enn for feilinformasjon som skyldes utilsiktede feil, siden misligheter kan innebære samarbeid, forfalskning, bevisste utelatelser, uriktige fremstillinger eller overstyring av internkontroll.
- opparbeider vi oss en forståelse av den interne kontroll som er relevant for revisjonen, for å utforme revisjonshandlinger som er hensiktsmessige etter omstendighetene, men ikke for å gi uttrykk for en mening om effektiviteten av selskapets og konsernets interne kontroll.
- evaluerer vi om de anvendte regnskapsprinsippene er hensiktsmessige og om regnskapsestimatene og tilhørende noteopplysninger utarbeidet av ledelsen er rimelige.
- konkluderer vi på hensiktsmessigheten av ledelsens bruk av fortsatt drift-forutsetningen ved avleggelsen av årsregnskapet, basert på innhentede revisjonsbevis, og hvorvidt det foreligger vesentlig usikkerhet knyttet til hendelser eller forhold som kan skape tvil av betydning om selskapets og konsernets evne til fortsatt drift. Dersom vi konkluderer med at det eksisterer vesentlig usikkerhet, kreves det at vi i revisjonsberetningen henleder oppmerksomheten på tilleggsopplysningene i årsregnskapet, eller, dersom slike tilleggsopplysninger ikke er tilstrekkelige, at vi modifierer vår konklusjon. Våre konklusjoner er basert på revisjonsbevis innhentet inntil datoen for revisjonsberetningen. Etterfølgende hendelser eller forhold kan imidlertid medføre at selskapet og konsernet ikke fortsetter driften.
- evaluerer vi den samlede presentasjonen, strukturen og innholdet i årsregnskapet, inkludert tilleggsopplysningene, og hvorvidt årsregnskapet gir uttrykk for de underliggende transaksjonene og hendelsene på en måte som gir et rettviseende bilde.
- innhenter vi tilstrekkelig og hensiktsmessig revisjonsbevis vedrørende den finansielle informasjonen til enhetene eller forretningsområdene i konsernet for å kunne gi uttrykk for en mening om det konsoliderte regnskapet. Vi er ansvarlige for å lede, følge opp og gjennomføre konsernrevisjonen. Vi alene er ansvarlige for vår revisjonskonklusjon.



Uavhengig revisors beretning - Helsepartner Nord-Norge AS

Vi kommuniserer med styret blant annet om det planlagte omfanget av revisjonen og til hvilken tid revisjonsarbeidet skal utføres. Vi utveksler også informasjon om forhold av betydning som vi har avdekket i løpet av revisjonen, herunder om eventuelle svakheter av betydning i den interne kontrollen.

Tromsø, 3. juni 2022
KPMG AS

Stig-Tore Richardsen
Statsautorisert revisor
(elektronisk signert)

Penneo Dokumentnøkkel: NEOOW-P5FAM-7LBTY-LAX3B-JHYEM-BSJS2



PENNEO

Signaturene i dette dokumentet er juridisk bindende. Dokument signert med "Penneo™ - sikker digital signatur".
De signerende parter sin identitet er registrert, og er listet nedenfor.

"Med min signatur bekrefter jeg alle datoer og innholdet i dette dokument."

Stig Tore Richardsen

Statsautorisert revisor

På vegne av: KPMG AS

Serienummer: 9578-5999-4-1349114

IP: 80.232.xxx.xxx

2022-06-03 09:11:40 UTC



Penneo Dokumentnøkkel: NEOOW-PSFAM-7LBTY-LAX3B-JHYEM-BSJSZ

Dokumentet er signert digitalt, med **Penneo.com**. Alle digitale signatur-data i dokumentet er sikret og validert av den datamaskin-utregnede hash-verdien av det opprinnelige dokument. Dokumentet er låst og tids-stemplet med et sertifikat fra en betrodd tredjepart. All kryptografisk bevis er integrert i denne PDF, for fremtidig validering (hvis nødvendig).

Hvordan bekrefter at dette dokumentet er originalt?

Dokumentet er beskyttet av ett Adobe CDS sertifikat. Når du åpner dokumentet i

Adobe Reader, skal du kunne se at dokumentet er sertifisert av **Penneo e-signature service <penneo@penneo.com>**. Dette garanterer at innholdet i dokumentet ikke har blitt endret.

Det er lett å kontrollere de kryptografiske beviser som er lokalisert inne i dokumentet, med Penneo validator - <https://penneo.com/validate>

Confidential, Arkteg, Magnus, 06/07/2022 13:54:13



[Admincontrol](#)

List of Signatures Page 1/1

Årsberetning 2021 Helsepartner Nord-Norge konsern.pdf

Name	Method	Signed at
Skavhaug, Anne Grete Annsdatter	BANKID	2022-05-30 09:18 GMT+02
Høifødt, Anders Sørensen	BANKID_MOBILE	2022-05-30 09:12 GMT+02
Hesthamar, Bjørn	BANKID	2022-05-30 09:02 GMT+02
Karlsen, Roger	BANKID_MOBILE	2022-05-30 08:50 GMT+02
Sjurrelv, Hilde Elisabeth	BANKID_MOBILE	2022-05-30 07:53 GMT+02
Espeland, Erling	BANKID_MOBILE	2022-05-31 11:20 GMT+02
Strømme, Mette	BANKID_MOBILE	2022-05-30 15:45 GMT+02
Kristoffersen, Kurt-Are	BANKID_MOBILE	2022-05-30 13:11 GMT+02
Berg, Hege Lagestrand	BANKID_MOBILE	2022-05-30 11:29 GMT+02



This file is sealed with a digital signature. The seal is a guarantee for the authenticity of the document.

External reference: 092B970EEB0648CBBF1D10B0CFF3E5EB



Helsepartner Nord-Norge AS
Org.nr. 921 349 564
Kirkegt. 1
9008 TROMSØ

Helsepartner Nord-Norge AS

Org nr:921 349 564

ÅRSBERETNING 2021

Virksomhetens art

Helsepartner Nord-Norge AS har forretningsadresse i Tromsø. Konsernet omfatter følgende selskap: BPA Nord AS, Helsepartner Omsorg AS, Helsepartner Rehabilitering AS, Skibotn Helse og Rehabilitering AS, HEMIS AS og Skibotn Rehabilitering Eiendom AS.

Konsernet driver med rehabilitering innenfor spesialisthelsetjenesten, brukerstyrt personlig assistanse (BPA), utleie av helsepersonell og bedriftshelsetjeneste.

Konsernets forretningsvirksomhet er primært rettet mot Helse Nord RHF og kommunale helsetjenester. Geografisk har konsernet sin primæraktivitet i Tromsø, Skibotn, Bodø og Alta, men er også representert i flere kommuner i Nord-Norge.

For å styrke konsernets posisjon innenfor bedriftshelsetjeneste har man kjøpt Nord-Norges største aktør innen segmentet HEMIS AS.

Konsernet har i 2021 fortsatt arbeidet med å bygge konsern. Det er etablert en konsernledergruppe for å innlemme driften i de ulike selskapene i ett konsern, samt å trekke markeds- og innkjøps synergier.

Rettvisende oversikt over utvikling og resultat

I 2021 ble omsetningen i konsernet NOK 222 918 974 og konsernet fikk et årsresultat på NOK -10 890 979, en nedgang på NOK 9 309 589 sammenlignet med 2020. I morselskapet endte omsetningen på NOK 29 744 305 med et årsresultat på NOK 5 418 729 som er en økning på NOK 3 831 251 sammenlignet med fjoråret.

Underliggende drift viser et positivt resultat også i 2021 med en EBITDA på NOK 9 055 516.

Nøkkel tall	2021	2020	2021
	Konsern	Konsern	Mor
Totalrentabilitet i %	-6,3 %	1,5 %	5,8 %
Resultat av driften i %	-4,1 %	1,2 %	10,9 %
Egenkapitalens rentabilitet før skatt i %	-20,1 %	-0,6 %	9,5 %
Likviditetsgrad	0,79	1,03	0,70
Egenkapitalandel i %	33,7 %	46,2 %	41,7 %
Gjeldsgrad	1,97	1,16	1,40

Styret er ikke fornøyd med resultatet i konsernet totalt sett. 2021 har vært et annerledes år som følge av COVID19. Dette har hemmet arbeidet på de planlagte vekstinitiativene for 2021. Styret er fornøyd med at Helsepartner Rehabilitering resultatmessig har klart å komme styrket ut av pandemien ved å dekke behov innenfor kommunal rehabilitering. Til tross for at BPA ikke nådde omsetningsmålsetningen i 2021 har de hatt en solid økning mot fjoråret. På

— 1 —



This file is sealed with a digital signature.
The seal is a guarantee for the authenticity
of the document.

Document ID:
092B970EEB0648CBBF1D10B0CFF3E5EB



organisasjonssiden har man påtatt seg en del økte kostnader for å danne grunnlag for langsiktig lønnsomhet. Resultatet påvirkes i stor grad av goodwillavskrivninger fra oppkjøpene av datterselskap.

Finansiell risiko

Selskapets finansielle risiko er lav. Innen rehabilitering har man realisert kravet om 95 % oppnåelse av kontrakts beløpet med Helse Nord, dette tiltros for de utfordringer COVID-19 har gitt. Utfordringene innenfor BPA, utleien og bedriftshelsetjenesten, har vært til dels høyt sykefravær og manglende evne til å gjennomføre normal aktivitet som følge av regjeringens restriksjoner. Dette anses som en viktig del av salgsarbeidet for å bygge nettverk og signere nye kundekontakter.

Kredittrisikoen på faste kunder anses som lav da majoritet av inntekten kommer fra offentlig etater med sterk soliditet.

Fortsatt drift

Forutsetningen for fortsatt drift er til stede, selskapet har store avtaler med varighet utover 2022 og årsregnskapet for 2021 er satt opp under denne forutsetningen.

Driften i 2022

Utviklingen i 2022 hittil i år har vært tilfredsstillende og det forventes en økning av salg og lønnsomhet de neste kvartalene. Konsernets aktivitetsnivå er i noe grad påvirket av COVID-19 viruset første kvartal, spesielt ved økt sykefravær.

Arbeidsmiljøet

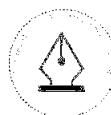
I henhold til gjeldende lover og forskrifter fører selskapet oversikt over totalt sykefravær blant selskapet ansatte. I 2021 var sykefraværet i BPA Nord, Helsepartner Omsorg, Helsepartner Rehabilitering, Skibotn Helse og Rehabilitering og HEMIS på henholdsvis 6,9%, 5,6% og 12,7 %, 13,1 % og 5,3 %. Fraværet relaterte seg i liten grad til arbeidssituasjon. Medarbeiderundersøkelser underbygger at arbeidsmiljøet og den generelle trivsel på arbeidsplassen er god.

Likestilling

Det er for tiden to kvinnelige ansatt i konsernledelsen som utgjør en kvinneandel på 66,7 %. Av daglige leder i våre datterselskap utgjør kvinneandelen 50 %. Konsernets personalpolitikk ansees å være kjønnsnøytral på alle områder. Etter vår oppfatning er likestillingsspørsmålet tilfredsstillende ivaretatt, og det er ikke iverksatt eller planlagt konkrete tiltak innenfor dette området. Det er en kvinne i styret som utgjør en kvinneandel på 20 %. Det er to ansatterepresentanter i styret og en vare, alle disse tre er kvinner. Det er to kvinner blant aksjonærene i konsernet.

Ytre miljø

Konsernet har en bevist holdning til sine ytre omgivelser, og begrenser det miljømessige fotavtrykk.



This file is sealed with a digital signature.
The seal is a guarantee for the authenticity
of the document.

Document ID:
092B970EEB0648CBBF1D10B0CFF3E5EB



HELSEPARTNER
NORD-NORGE

Styret i Helsepartner Nord-Norge AS

Dato, sted: 24.5.2022, Tromsø

Bjørn Hesthamar
Styreleder

Anders Sørensen Høifødt
Styremedlem

Erling Espeland
Styremedlem

Kurt Kristoffersen
Styremedlem

Roger Karlsen
Styremedlem

Mette Strømme
Styremedlem

Hege Berg
Styremedlem

Anne Skavhaug
Styremedlem

Hilde Elisabeth Sjurelv
Daglig leder



This file is sealed with a digital signature.
The seal is a guarantee for the authenticity
of the document.

Document ID:
092B970EEB0648CBBF1D10B0CFF3E5EB



[Admincontrol](#)

List of Signatures Page 1/1

Årsregnskap 2021 Helsepartner Nord-Norge konsern.pdf

Name	Method	Signed at
Skavhaug, Anne Grete Annsdatter	BANKID	2022-05-30 09:21 GMT+02
Høifødt, Anders Sørensen	BANKID_MOBILE	2022-05-30 09:14 GMT+02
Sjurrelv, Hilde Elisabeth	BANKID_MOBILE	2022-05-30 07:54 GMT+02
Hesthamar, Bjørn	BANKID	2022-05-25 21:33 GMT+02
Karlsen, Roger	BANKID_MOBILE	2022-05-25 19:07 GMT+02
Espeland, Erling	BANKID_MOBILE	2022-05-31 11:18 GMT+02
Strømme, Mette	BANKID_MOBILE	2022-05-30 15:39 GMT+02
Kristoffersen, Kurt-Are	BANKID_MOBILE	2022-05-30 13:10 GMT+02
Berg, Hege Lagestrand	BANKID_MOBILE	2022-05-30 11:27 GMT+02



This file is sealed with a digital signature. The seal is a guarantee for the authenticity of the document.
External reference: 37597D027F3E4503B22F3CC784107E17



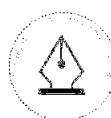
Årsregnskap 2021

for

Helsepartner Nord-Norge Konsern

Foretaksnr. 921 349 564

Årsoppgjør er utarbeidet av
Helsepartner Nord-Norge AS



This file is sealed with a digital signature.
The seal is a guarantee for the authenticity
of the document.

Document ID:
37597D027F3E4503B22F3CC784107E17



Resultatregnskap

Helsepartner Nord Norge Konsern

	Note	2021	2020
DRIFTSINNTEKTER OG DRIFTSKOSTNADER			
Driftsinntekter			
Salgsinntekt	2	211 546 348	149 059 104
Annen driftsinntekt		11 372 627 -	94 649
Sum driftsinntekter		222 918 974	148 964 455
Driftskostnader			
Varekostnad		13 541 742	5 340 927
Lønnskostnad	3, 8	167 824 131	109 068 888
Avskrivning på varige driftsmidler	5	18 119 697	12 801 165
Annen driftskostnad		32 497 586	19 949 293
Sum driftskostnader		231 983 155	147 160 273
DRIFTSRESULTAT	-	9 064 181	1 804 182
FINANSINNTEKTER OG FINANSKOSTNADER			
Finansinntekter			
Annen renteinntekt		95 434	39 730
Annen finansinntekt		24 006	-
Sum finansinntekter		119 440	39 730
Finanskostnader			
Annen rentekostnad		2 127 611	2 179 942
Annen finanskostnad		107 701	1 091
Sum finanskostnader		2 235 312	2 181 033
NETTO FINANSPOSTER	-	2 115 872 -	2 141 303
ORDINÆRT RES. FØR SKATTEKOSTNAD			
	-	11 180 053 -	337 121
Skattekostnad på ordinært resultat	9 -	289 074	1 244 270
ORDINÆRT RESULTAT	-	10 890 979 -	1 581 390
ÅRSRESULTAT	-	10 890 979 -	1 581 390



This file is sealed with a digital signature.
The seal is a guarantee for the authenticity
of the document.

Document ID:
37597D027F3E4503B22F3CC784107E17



Balanse

Helsepartner Nord Norge Konsern

EIENDELER		2021	2020
ANLEGGSMIDLER			
Immaterielle eiendeler			
Goodwill	4	84 094 809	59 249 970
Forskning og utvikling		-	895 524
Konsesjoner, patenter, lisenser o.l.		-	313 237
Immaterielle driftsmidler	4	3 607 220	1 418 201
Utsatt skattefordel	9	1 123 061	684 501
Sum immaterielle eiendeler		88 825 090	62 561 433
Varige driftsmidler			
Tomter, bygninger og annen fast eiendom	5	18 739 687	22 268 461
Maskiner og anlegg	5	-	458 655
Driftsløsøre, inventar, verktøy, kontorm.	5	6 680 563	5 185 545
Sum varige driftsmidler		25 420 250	27 912 661
Finansielle anleggsmidler			
Andre langsiktige fordringer		5 599 420	3 906
Investeringer i aksjer og andeler		25 000	25 000
Sum finansielle anleggsmidler		5 624 420	28 906
SUM ANLEGGSMIDLER		119 869 760	90 503 000
OMLØPSMIDLER			
Varer		132 206	140 560
Fordringer			
Kundefordringer		14 209 780	11 869 430
Andre fordringer		-	660 082
Andre kortsiktige fordringer		2 033 606	882 916
Sum fordringer		16 243 386	13 412 430
Bankinnskudd, kontanter o.l.	6	30 632 909	15 044 759
SUM OMLØPSMIDLER		47 008 501	28 597 749
SUM EIENDELER		166 878 261	119 100 749
EGENKAPITAL OG GJELD			
EGENKAPITAL			
Innskutt egenkapital			
Aksjekapital	7	63 754	63 754
Overkurs	7	63 679 562	63 679 562
Ikke registrert kapitalforhøyelse	7	12 074 626	-
Sum innskutt egenkapital		75 817 942	63 743 316
Opptjent egenkapital			
Annen egenkapital	7 -	19 603 635 -	8 726 176
Sum opptjent egenkapital		19 603 635 -	8 726 176
SUM EGENKAPITAL		56 214 307	55 017 141



This file is sealed with a digital signature.
The seal is a guarantee for the authenticity
of the document.

Document ID:
37597D027F3E4503B22F3CC784107E17



GJELD		2021	2020
LANGSIKTIG GJELD			
Avsetning for forpliktelser			
Pensjonsforpliktelser	8	3 751 952	4 742 236
Sum avsetning for forpliktelser		3 751 952	4 742 236
Annen langsiktig gjeld			
Langsiktig gjeld til kredittinstitusjoner		41 376 314	31 666 666
Øvrig langsiktig gjeld		5 749 446	-
Sum annen langsiktig gjeld		47 125 760	31 666 666
SUM LANGSIKTIG GJELD		50 877 712	36 408 902
KORTSIKTIG GJELD			
Gjeld til kredittinstitusjoner	10	3 018 374	-
Leverandørgjeld		2 873 884	2 667 841
Betalbar skatt	9	-	1 037 306
Skyldig offentlige avgifter		6 760 647	4 183 581
Utbytte		-	-
Annen kortsiktig gjeld	11	47 133 337	19 785 978
SUM KORTSIKTIG GJELD		59 786 242	27 674 706
SUM GJELD		110 663 954	64 083 608
SUM EGENKAPITAL OG GJELD		166 878 261	119 100 749

Styret i Helsepartner Nord-Norge AS

Dato, sted: 24.5.2022, Tromsø

Bjørn Hesthamar
Styreleder

Anders Sørensen Høifødt
Styremedlem

Erling Espeland
Styremedlem

Kurt Kristoffersen
Styremedlem

Roger Karlsen
Styremedlem

Mette Strømme
Styremedlem

Hege Berg
Styremedlem

Anne Skavhaug
Styremedlem

Hilde Elisabeth Sjurelv
Daglig leder



This file is sealed with a digital signature.
The seal is a guarantee for the authenticity
of the document.

Document ID:
37597D027F3E4503B22F3CC784107E17



Kontantstrøm

Helsepartner Nord Norge Konsern

	2021	2020
Kontantstrømmer fra operasjonelle aktiviteter		
Resultat før skattekostnad	-11 180 053	-337 121
- Periodens betalte skatter	-1 037 306	0
-/+ Gevinst/tap ved salg av anleggsmidler	0	0
+ Ordinære avskrivninger	18 119 698	12 801 165
+/- Endring i varelager	8 354	-28 214
+/- Endring i kundefordringer	1 144 368	267 196
+/- Endring i leverandørgjeld	-396 573	650 881
+/- Forskjell mellom kostn.ført pensj. og inn-/utbet. i pensj.ordn.	-990 284	-64 825
+/- Endring i andre tidsgrensningsposter	23 020 419	1 653 288
= Netto kontantstrøm fra operasjonelle aktiviteter	28 688 625	14 942 370
Kontantstrømmer fra investeringsaktiviteter		
+ Innbetalinger ved salg av varige driftsmidler	0	0
- Utbetalinger ved kjøp av varige driftsmidler	-3 391 179	-3 254 116
- Utbetaling ved oppkjøp av datterselskap	-23 218 577	0
+ Innbetalinger ved salg av aksjer og andeler	0	0
= Netto kontantstrøm fra investeringsaktiviteter	-30 609 600	-3 254 116
Kontantstrømmer fra finansieringsaktiviteter		
+ Innbetalinger ved opptak av ny langsiktig gjeld	46 700 000	0
+ Innbetalinger ved opptak av ny kortsiktig gjeld	3 800 000	0
- Utbetalinger ved nedbetaling av langsiktig gjeld	-36 990 352	-7 500 000
+/- Netto endring i kassekreditt	0	0
+ Innbetaling av egenkapital	3 999 477	0
- Utbetaling av utbytte	0	0
= Netto kontantstrøm fra finansieringsaktiviteter	17 509 125	-7 500 000
+/- Effekt av valutakursendringer på kontanter og kontantekvivalenter	0	
= Netto endring i kontanter og kontantekvivalenter	15 588 149	4 188 255
+ Beholdning av kontanter og kontantekvivalenter ved periodens begynnelse	15 044 759	10 856 505
= Beholdning av kontanter og kontantekvivalenter ved periodens slutt	30 632 909	15 044 759



This file is sealed with a digital signature.
The seal is a guarantee for the authenticity
of the document.

Document ID:
37597D027F3E4503B22F3CC784107E17

Noter

Helsepartner Nord Norge Konsern

Note 1 Regnskap- og konsolideringsprinsipper

Regnskapsprinsipper

Årsregnskapet er satt opp i samsvar med regnskapslovens bestemmelser og god regnskapsskikk.

Inntekter

Tjenester inntektsføres etter hvert som de leveres.

Skatt

Skattekostnaden i resultatregnskapet omfatter både periodens betalbare skatt og endring i utsatt skatt. Utsatt skatt er beregnet med 22 % på grunnlag av de midlertidige forskjeller som eksisterer mellom regnskapsmessige og skattemessige verdier, samt ligningsmessig underskudd til fremføring ved utgangen av regnskapsåret. Skatteøkende og skattereduserende midlertidige forskjeller som reverserer eller kan reverseres i samme periode er utlignet og nettoført. Netto utsatt skattefordel balanseføres i den grad det er sannsynlig at denne kan bli utnyttet.

Klassifisering og vurdering av anleggsmidler

Anleggsmidler omfatter eiendeler bestemt til varig eie og bruk. Anleggsmidler er vurdert til anskaffelseskost, fratrukket avskrivninger og nedskrivninger. Langsiktig gjeld balanseføres til nominelt beløp på transaksjonstidspunktet. Varige driftsmidler balanseføres og avskrives over driftsmidlets økonomiske levetid. Vesentlige driftsmidler som består av flere betydelige komponenter med ulik levetid er dekomponert med ulik avskrivningstid for de ulike komponentene. Direkte vedlikehold av driftsmidler kostnadsføres løpende under driftskostnader, mens påkostninger eller forbedringer tillegges driftsmidlets kostpris og avskrives i takt med driftsmidlet. Varige driftsmidler nedskrives til gjenvinnbart beløp ved verdifall som forventes ikke å være forbigående. Gjenvinnbart beløp er det høyeste av netto salgsverdi og verdi i bruk. Verdi i bruk er nåverdi av fremtidige kontantstrømmer knyttet til eiendelen. Nedskrivningen reverseres når grunnlaget for nedskrivningen ikke lenger er til stede.

Klassifisering og vurdering av omløpsmidler

Omløpsmidler og kortsiktig gjeld omfatter normalt poster som forfaller til betaling innen ett år etter balansedagen, samt poster som knytter seg til varekretsløpet. Omløpsmidler vurderes til laveste verdi av anskaffelseskost og virkelig verdi. Kortsiktig gjeld balanseføres til nominelt beløp på transaksjonstidspunktet.

Datterselskap og tilknyttet selskap

Datterselskap og tilknyttede selskaper vurderes etter kostmetoden i selskapsregnskapet. Investeringen er vurdert til anskaffelseskost for aksjene med mindre nedskrivning har vært nødvendig. Det er foretatt nedskrivning til virkelig verdi når verdifall skyldes årsaker som ikke kan forventes å være forbigående og det må anses nødvendig etter god regnskapsskikk. Nedskrivninger er reversert når grunnlaget for nedskrivning ikke lenger er til stede. Utbytte, konsernbidrag og andre utdelinger fra datterselskap er inntektsført samme år som det er avsatt i givers regnskap. Overstiger utbytte / konsernbidraget andelen av opptjent resultat etter anskaffelsestidspunktet, representerer den overskytende del tilbakebetaling av investert kapital, og utdelingene er fratrukket investeringens verdi i balansen til morselskapet.



This file is sealed with a digital signature.
The seal is a guarantee for the authenticity
of the document.

Document ID:
37597D027F3E4503B22F3CC784107E17

Fordringer

Kundefordringer og andre fordringer oppføres til pålydende etter fradrag for avsetning til forventet tap. Avsetning til tap gjøres på grunnlag av en individuell vurdering av de enkelte fordringene. For øvrige kundefordringer utføres en uspesifisert avsetning for å dekke forventet tap på krav.

Kontantstrømoppstilling

Kontantstrømoppstillingen er utarbeidet etter den indirekte metoden. Kontanter og kontantekvivalenter omfatter kontanter, bankinnskudd og andre kortsiktige, likvide plasseringer.

Konsolideringsprinsipper

Konsernregnskapet inkluderer Helsepartner Nord-Norge AS og dets datterselskaper.

Datterselskaper

Datterselskaper er selskaper der Helsepartner Nord-Norge AS har direkte eller indirekte kontroll. Kontroll oppnås normalt i de tilfellene hvor konsernet eier mer enn 50 % av stemmeberettiget kapital. Datterselskaper blir konsolidert fra det tidspunkt kontroll oppnås til det tidspunkt hvor kontroll opphører.

Datterselskaper regnskapsføres i samsvar med oppkjøpsmetoden. Anskaffelseskost måles til virkelig verdi av vederlaget i tillegg til relaterte transaksjonskostnader. Konsernets anskaffelseskost blir fordelt på identifiserbare eiendeler, forpliktelser og betingede forpliktelser basert på virkelig verdi på kjøpstidspunktet. Den del av konsernets anskaffelseskost som ikke kan henføres til identifiserbare eiendeler, forpliktelser og betingede forpliktelser klassifiseres som goodwill. I de tilfeller hvor konsernets andel av virkelig verdi på overtatte eiendeler og forpliktelser overstiger konsernets anskaffelseskost blir det overskytende innregnet i resultatregnskapet på oppkjøpstidspunktet.

Note 2 Driftsinntekter

Inntektsføring ved salg av varer skjer på leveringstidspunktet. Tjenester inntektsføres etter hvert som de blir levert. Andelen av salgsinntekter som knytter seg til fremtidige serviceytelser, balanseføres som uopptjent inntekt ved salget og inntektsføres deretter i takt med levering av ytelsene.

Overordnet kan konsernets salgsinntekter inndeles i fire tjenesteområder bestående av; leveranse av rehabiliteringstjenester til Helse Nord RHF, drift av brukerstyrt personlig assistanse (BPA), bedriftshelsetjeneste og utleie av helsepersonell.

Rehabiliteringstjenestene leveres fra våre rehabiliteringssentre i Skibotn og Alta. BPA og utleie av helsepersonell leveres spredt i deler av Troms og Finnmark fylke med hovedvekt i Tromsø regionen. Bedriftshelsetjenesten leveres over hele Nord-Norge fra våre avdelinger i Alta, Tromsø, Bodø og Vesterålen.

Pr. 31. desember 2021 har konsernet virksomhetsområdene rehabilitering, BPA, utleie, praktisk bistand og bedriftshelsetjeneste.

Inntektene innenfor virksomhetsområdet rehabilitering kommer primært fra avtale om kjøp av rehabiliteringstjeneste fra Helse Nord RHF. Virksomhetsområdet utleie består primært av inntekter fra utleie av helsepersonell til kommunal sektor, men har også en mindre andel inntekter fra private (helsetjenester og andre enklere bistandstjenester). Virksomhetsområdet BPA er en forkortelse for brukerstyrt personlig assistanse og har de siste årene blitt brukt som en slags erstatning eller supplement til tradisjonelle helse- og omsorgstjenester gitt av



This file is sealed with a digital signature.
The seal is a guarantee for the authenticity
of the document.

Document ID:
37597D027F3E4503B22F3CC784107E17



kommunen.

Inntekter 2021	BPA Nord AS	Helsepartne r Omsorg AS	Helsepartne Rehabilitering AS	Skibotn Helse og Rehabilitering	HEMIS AS	Helsepartne r Nord- Norge	Total
Geografisk hovedsete	Tromsø	Tromsø	Alta	Skibton	Bodø	Tromsø	
Rehabilitering			42 764 787	30 501 638		11 160 089	84 426 514
BPA	67 051 733						67 051 733
Utleie		24 127 684					24 127 684
Praktisk bistand		2 501 099					2 501 099
Bedriftshelsestjeneste					39 560 101		39 560 101
Annen inntekt	-	5 251 842					5 251 842
Sum inntekter*	67 051 733	31 880 625	42 764 787	30 501 638	39 560 101	11 160 089	222 918 974

* = eksklusive konserninterne inntekter

Note 3 Lønnskostnader og andre ytelser

Konsernet har hatt 248 årsverk i regnskapsåret.

	2021	2020
Lønn	149 958 851	97 084 005
Arbeidsgiveravgift	7 057 595	3 140 175
Pensjonskostnader	8 114 876	5 633 084
Andre lønnsrelaterte ytelser	4 770 194	2 451 624
Totalt	169 901 516	109 068 888

Ytelser til ledende personer og revisor

Lønn daglig ledere i konsern og datterselskap	5 314 230	2 966 146
Andre ytelser	159 777	365 481
Samlet lønn og ytelser til daglig ledere	5 474 007	3 331 627

Revisjon (inkl. forholdsmessig mva)	386 000	499 397
Bistand (inkl. forholdsmessig mva)	213 237	99 048
Samlet honorar til revisor (inkl mva)	524 007	598 445

Note 4 Immaterielle eiendeler

	Goodwill	Øvrig immaterielle	Sum
Anskaffelseskost 1.1.	74 426 404	3 443 365	77 869 769
Tilgang	35 933 542	2 280 713	38 214 255
Omklassifisert	-	-	-
Anskaffelseskost 31.12.	110 359 946	5 724 078	116 084 024
Avskrivninger pr 1.1.	15 176 434	816 403	15 992 837
Avskrivninger pr 31.12.	26 265 137	2 116 858	28 381 995
Balanseført verdi	84 094 809	3 607 220	87 702 029
Årets avskrivninger	11 088 703	1 192 398	12 281 101
Avskrivningsplan	Linær	Linær	
Økonomisk levetid	10 år	5 år	



This file is sealed with a digital signature.
The seal is a guarantee for the authenticity
of the document.

Document ID:
37597D027F3E4503B22F3CC784107E17



Goodwill:

Goodwill utgjør per 31.12.2021 MNOK 84,1 fordelt på selskaper i henhold til oversikt under. Det er benyttet avskrivningstid på goodwill på 10 år. Dette begrunnes med at selskapenes levetid forventes å overstige 10 år. Dersom det er indikasjoner på verdifall gjennomføres en beregning av gjenvinnbart beløp. Gjenvinnbart beløp er det høyeste av netto salgsverdi og verdi i bruk. Verdi i bruk er nåverdien av de fremtidige kontantstrømmene som eiendelen vil generere.

Helsepartner Nord-Norge AS

Helsepartner Nord-Norge kjøpte i desember 2018 100% av aksjene Privat Omsorg Nord AS (i dag BPA Nord AS) og Opptreningssenteret i Finnmark (i dag Helsepartner Rehabilitering AS) og det oppstod i den forbindelse goodwillverdier som per 31.12.2021 utgjør hhv NOK 16 189 634 og NOK 20 253 849. Videre kjøpte Helsepartner Nord-Norge i mai 2019 100% av aksjene i Skibotn Rehabilitering Eiendom AS og Skibotn Helse og Rehabilitering AS. Goodwill knyttet til kjøp av Skibotn Rehabilitering Eiendom og Skibotn Helse og Rehabilitering AS utgjør per 31.12.2021 henholdsvis NOK 721 547 og NOK 661 547. I februar 2021 kjøpte Helsepartner Nord-Norge AS 100 % av aksjene i HEMIS AS, goodwill knyttet til dette kjøpet utgjør per 31.12.2021 NOK 31 000 176.

Skibotn Helse og Rehabilitering AS

Goodwill i Skibotn Helse og Rehabilitering AS relaterer seg til kjøp av eiendeler og virksomhetsoverdragelse i mai 2019. Goodwillverdier knyttet til dette utgjør per 31.12.2021 NOK 11 353 874.

Hemis AS

Goodwill i HEMIS AS relaterer seg til kjøp av eiendeler og virksomhetsoverdragelse i februar 2021. Goodwillverdier knyttet til dette utgjør per 31.12.2021 NOK 1 506 718.

Note 5 Varige driftsmidler og investeringseiendom

	Fast Eiendom	Driftsløsøre	Sum
Anskaffelseskost 1.1.	32 081 376	13 079 060	45 160 436
Tilgang	-	3 786 936	3 786 936
Avgang	- 138 041 -	417 209 -	555 250
Anskaffelseskost 31.12.	31 943 335	16 448 787	48 392 122
Avskrivninger pr 1.1.	9 812 915	7 434 860	17 247 775
Avskrivninger pr 31.12.	13 203 648	9 768 224	22 971 872
Balanseført verdi	18 739 687	6 680 563	25 420 250
Årets avskrivninger	3 390 733	2 447 863	5 838 596
Avskrivningsplan	Linær	Linær	
Økonomisk levetid	10 år	5 år	

Note 6 Bankinnskudd og kontanter

Andel av totale bankinnskudd i Helsepartner Nord-Norge AS konsern bundet til skyldig skattetrekk utgjør NOK 5 887 731.



This file is sealed with a digital signature.
The seal is a guarantee for the authenticity
of the document.

Document ID:
37597D027F3E4503B22F3CC784107E17

Note 7 Egenkapital

	Aksjekapital	Udekket tap	Overkurs	Ikke registrert kapitalforhø	Annen egenkapital	Sum egenkapital
Egenkapital 01.01.2021	63 754		63 679 562	-	8 726 176	55 017 141
Konvertering				12 074 626	-	12 074 626
Årets resultat					- 10 890 979	- 10 890 979
Egenkapital 31.12.2021	63 754		63 679 562	12 074 626	- 19 603 642	56 214 300

Note 8 Pensjonsforpliktelser konsern

Pensjonsordningene behandles regnskapsmessig i henhold til NRS. Konsernets pensjonsordning behandles som en ytelsesplan. Konsernet har pensjonsordninger som omfatter i alt 248 personer. Ordningene gir rett til definerte fremtidige ytelser. Disse er i hovedsak avhengig av antall opptjeningsår, lønnsnivå ved oppnådd pensjonsalder og størrelsen på ytelsene fra folketrygden. Forpliktelsene er dekket gjennom forsikringsselskap.

	Konsern 2021	Konsern 2020
Nåverdi av årets pensjonsopptjening	2 087 776	1 920 712
Rentekostnad av pensjonsforpliktelsen	823 756	1 039 684
Avkastning på pensjonsmidler	- 1 288 407	- 1 551 570
Administrasjonskostnad	100 479	137 947
Netto pensjonskostnad	1 723 604	1 546 773
Påløpte pensjonsforpliktelser	50 469 494	46 807 362
Pensjonsmidler	42 544 041	40 694 065
Netto pensjonsforpliktelse pr. 31.12 inkl. aga	7 925 453	6 113 297
Ikke resultatført virkning av estimatavvik	- 4 172 781	- 1 371 061
Netto balanseført pensjonsforpliktelse pr. 31.12 inkl. aga	3 752 672	4 742 236
Økonomiske forutsetninger	2021	2020
Diskonteringsrente	1,50 %	1,70 %
Forventet avkastning på pensjonsmidler	3,30 %	3,10 %
Forventet lønnsvekst	2,50 %	2,25 %
Forventet G-regulering	2,25 %	2,00 %
Forventet regulering av pensjoner under utbetaling	1,48 %	1,24 %

Som aktuariemessige forutsetninger for demografiske faktorer og avgang, er det lagt til grunn vanlig benyttede forutsetninger innenfor Helse.

Ansatte i konsernet som ikke omfattes av den ytelsesbaserte pensjonsordningen har en innskuddsbasert pensjonsordning som er i tråd med gjeldende lover og regler.



This file is sealed with a digital signature. The seal is a guarantee for the authenticity of the document.

Document ID:
37597D027F3E4503B22F3CC784107E17



Note 9 Skatt

Arets skattekostnad

	2021	2020
Betalbar skatt	0	1 037 306
Endring utsatt skatt	-289 074	206 964
Skattekostnad	-289 074	1 244 270

Midlertidige forskjeller

	2021	2020
Driftsmidler	84 347 393	60 941 910
Utestående fordringer	-75 000	-7 193
Gevinst -og tapskonto	-43 108	-53 884
Netto pensjonsforpliktelse	-3 751 952	-4 742 236
Skattemessig fremførbart underskudd	-1 487 344	0
Sum midlertidige forskjeller	78 989 989	56 138 597
-Konserngoodwill (inngår ikke i grunnlag utsatt skatt)	-84 094 809	-59 249 970
Grunnlag utsatt skatt	-5 104 820	-3 111 373

Balanseført utsatt skatt/skattefordel (22%) -1 123 060 -684 502

Note 10 Pantstillelser

Gjeld til kredittinstitusjoner:

	2021	2020
Langsiktig gjeld til kredittinstitusjoner	41 376 314	31 666 666
Kortsiktig gjeld til kredittinstitusjoner	3 018 374	0
Sum	44 394 688	31 666 666

Langsiktig gjeld med forfall senere enn 5 år

Gjeld til kredittinstitusjoner 0 0

Bokført verdi av eiendeler stilt som sikkerhet for pantesikret gjeld

	2021	2020
Varelager	132 206	140 560
Varige driftsmidler	25 420 250	27 912 661
Kundefordringer	14 209 780	11 935 181
Sum	39 762 236	39 988 402



This file is sealed with a digital signature.
The seal is a guarantee for the authenticity
of the document.

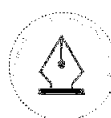
Document ID:
37597D027F3E4503B22F3CC784107E17



Note 11 – Annen kortsiktig gjeld

Annen kortsiktig gjeld er mer en doblet i verdi fra 2020 til 2021. Den primære årsaken til dette er endring i faktureringsrutine i BPA Nord. Her har man, for 2/3 av kundene, startet med kvartalsvis forhåndsfakturering for tre måneder. Per 31.12.21 utgjør konto 2970 – Uopptjent inntekt NOK 15 607 440.

Selskap	2021	2020
BPAN (PON)	30 180 646	11 217 388
HPR (OIF)	5 219 373	5 865 805
SHR	2 383 124	2 357 173
SRE	77 699	77 699
HPO	5 522 809	
HEMIS	2 749 783	
HNN mor	999 903	504 913
Reklassifisering	-	237 000
Sum konsern	47 133 337	19 785 978



This file is sealed with a digital signature.
The seal is a guarantee for the authenticity
of the document.

Document ID:
37597D027F3E4503B22F3CC784107E17



[Admincontrol](#)

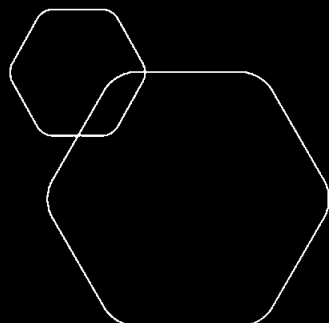
List of Signatures Page 1/1

Årsregnskap 2021 Helsepartner Nord-Norge AS.pdf

Name	Method	Signed at
Skavhaug, Anne Grete Annsdatter	BANKID	2022-05-30 09:20 GMT+02
Høifødt, Anders Sørensen	BANKID_MOBILE	2022-05-30 09:13 GMT+02
Sjurelv, Hilde Elisabeth	BANKID_MOBILE	2022-05-30 07:53 GMT+02
Hesthamar, Bjørn	BANKID	2022-05-25 21:35 GMT+02
Karlsen, Roger	BANKID_MOBILE	2022-05-25 19:05 GMT+02
Espeland, Erling	BANKID_MOBILE	2022-05-31 11:19 GMT+02
Strømme, Mette	BANKID_MOBILE	2022-05-30 15:41 GMT+02
Kristoffersen, Kurt-Are	BANKID_MOBILE	2022-05-30 13:10 GMT+02
Berg, Hege Lagestrand	BANKID_MOBILE	2022-05-30 11:28 GMT+02

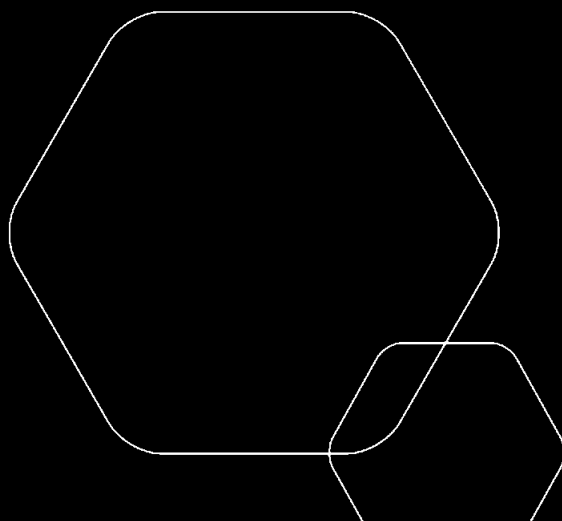


This file is sealed with a digital signature. The seal is a guarantee for the authenticity of the document.
External reference: D6F31A81287649B0BA497BB63F982566

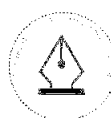


Årsregnskap 2021 Helsepartner Nord-Norge AS

Resultatregnskap
Balanse
Kontantstrømoppstilling
Noter til regnskapet



Org.nr.: 921 349 564



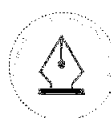
This file is sealed with a digital signature.
The seal is a guarantee for the authenticity
of the document.

Document ID:
D6F31A81287649B0BA497BB63F982566



Resultatregnskap Helsepartner Nord-Norge AS

Driftsinntekter og driftskostnader	Note	2021	2020
Salgsinntekt	8	29 744 305	12 816 000
Sum driftsinntekter		29 744 305	12 816 000
Varekostnad	8	13 897 033	0
Lønnskostnad	1	8 548 062	5 003 027
Avskrivning av driftsmidler og immaterielle eiendeler	2	842 562	150 983
Annen driftskostnad	1	3 207 607	3 711 869
Sum driftskostnader		26 495 264	8 865 879
Driftsresultat		3 249 041	3 950 121
Finansinntekter og finanskostnader			
Inntekt på investering i datterselskap	8	5 767 653	0
Renteinntekt fra foretak i samme konsern		0	128 639
Annen renteinntekt		1 967	19 661
Rentekostnad til foretak i samme konsern		0	55 634
Annen rentekostnad		1 937 858	2 003 418
Annen finanskostnad		104 106	92
Resultat av finansposter		3 727 656	-1 910 844
Ordinært resultat før skattekostnad		6 976 697	2 039 278
Skattekostnad på ordinært resultat	3	1 557 968	451 800
Ordinært resultat		5 418 729	1 587 478
Årsresultat	6	5 418 729	1 587 478
Overføringer			
Avsatt til annen egenkapital	6	5 418 729	762 680
Overført til udekket tap	6	0	-824 797
Sum overføringer	6	5 418 729	1 587 478



This file is sealed with a digital signature.
The seal is a guarantee for the authenticity
of the document.

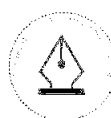
Document ID:
D6F31A81287649B0BA497BB63F982566



Balanse

Helsepartner Nord-Norge AS

Eiendeler	Note	2021	2020
Anleggsmidler			
Immaterielle eiendeler			
Varemerke	2	2 055 998	1 418 201
Sum immaterielle eiendeler		2 055 998	1 418 201
Varige driftsmidler			
Driftsløsøre, inventar o.a. utstyr	2	250 870	104 603
Sum varige driftsmidler		250 870	104 603
Finansielle anleggsmidler			
Investeringer i datterselskap	7, 9	142 651 946	97 742 244
Andre langsiktige fordringer	9	5 499 884	0
Sum finansielle anleggsmidler		148 151 830	97 742 244
Sum anleggsmidler		150 458 698	99 265 047
Omløpsmidler			
Fordringer			
Kundefordringer	8	0	1 249 437
Kundefordringer konsern	8	1 808 216	1 035 000
Andre kortsiktige fordringer konsern	8	23 693 611	3 897 001
Andre kortsiktige fordringer		304 457	164 196
Sum fordringer		25 806 284	6 345 633
Bankinnskudd, kontanter o.l.	4	20 335 403	6 417 812
Sum omløpsmidler		46 141 687	12 763 445
Sum eiendeler		196 600 385	112 028 493



This file is sealed with a digital signature.
The seal is a guarantee for the authenticity
of the document.

Document ID:
D6F31A81287649B0BA497BB63F982566



Balanse

Helsepartner Nord-Norge AS

Egenkapital og gjeld	Note	2021	2020
Egenkapital			
Innskutt egenkapital			
Aksjekapital	5, 6	63 754	63 754
Overkurs	6	63 679 562	63 679 562
Ikke registrert kapitalforhøyelse	6	12 074 626	0
Sum innskutt egenkapital	6	75 817 942	63 743 316
Opptjent egenkapital			
Annen egenkapital	6	6 181 409	762 680
Sum opptjent egenkapital	6	6 181 409	762 680
Sum egenkapital	6	81 999 351	64 505 996
Gjeld			
Utsatt skatt	3	1 705	1 134
Annen langsiktig gjeld			
Gjeld til kredittinstitusjoner	9	41 376 314	31 666 666
Langsiktig gjeld til selskap i samme konsern	8	2 000 000	2 000 000
Øvrig langsiktig gjeld		5 749 446	0
Sum annen langsiktig gjeld		49 125 760	33 666 666
Kortsiktig gjeld			
Leverandørgjeld	8	441 288	338 461
Betalbar skatt	3	0	18 863
Skyldig offentlige avgifter		427 172	293 329
Annen kortsiktig gjeld konsern	8	63 605 206	12 699 131
Annen kortsiktig gjeld		999 903	504 913
Sum kortsiktig gjeld		65 473 569	13 854 696
Sum gjeld		114 601 034	47 522 496
Sum egenkapital og gjeld		196 600 385	112 028 493



This file is sealed with a digital signature.
The seal is a guarantee for the authenticity
of the document.

Document ID:
D6F31A81287649B0BA497BB63F982566



Balanse

Helsepartner Nord-Norge AS

Tromsø, 24.05.2022

Styret i Helsepartner Nord-Norge AS

Bjørn Hesthamar
styreleder

Anders Sørensen Høifødt
styremedlem

Mette Strømme
styremedlem

Erling Espeland
styremedlem

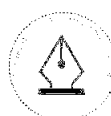
Kurt- Are Kristoffersen
styremedlem

Roger Karlsen
styremedlem

Hege Berg
styremedlem

Anne Skavhaug
styremedlem

Hilde Elisabeth Sjurelv
daglig leder



This file is sealed with a digital signature.
The seal is a guarantee for the authenticity
of the document.

Document ID:
D6F31A81287649B0BA497BB63F982566



Indirekte kontantstrøm

Helsepartner Nord-Norge AS

	Note	2021	2020
Kontantstrømmer fra operasjonelle aktiviteter			
Resultat før skattekostnad		6 976 697	2 039 278
Periodens betalte skatt		18 863	0
Ordinære avskrivninger		842 562	150 983
Endring i kundefordringer		476 221	-1 854 437
Endring i leverandørgjeld		102 827	219 161
Poster klassifisert som invest.- eller finans.aktiviteter		-5 767 653	0
Endring i andre tidsavgrensingsposter		488 572	-79 092
Netto kontantstrøm fra operasjonelle aktiviteter		3 100 364	475 894
Kontantstrømmer fra investeringsaktiviteter			
Utbetalinger ved kjøp av varige driftsmidler		-1 626 626	-1 581 163
Utbetalinger ved kjøp av aksjer og andeler i andre foretak		-3 999 884	0
Utbetaling ved kjøp av datterselskap		-32 527 766	0
Netto kontantstrøm fra investeringsaktiviteter		-38 154 276	-1 581 163
Kontantstrømmer fra finansieringsaktiviteter			
Innbetalinger ved opptak av ny langsiktig gjeld		46 700 000	0
Utbetalinger ved nedbetaling av langsiktig gjeld		36 990 352	7 500 000
Innbetalinger av egenkapital		12 074 626	0
Nettoendring konsernmellomværende		27 187 231	8 944 612
Netto kontantstrøm fra finansieringsaktiviteter		48 971 505	1 444 612
Netto endring i kontanter og kontantekvivalenter		13 917 592	339 342
Beh. av kont. og kontantekvivalenter ved per. begynnelse		6 417 810	6 078 469
Beh. av kont. og kontantekvivalenter ved per. slutt		20 335 403	6 417 810



This file is sealed with a digital signature.
The seal is a guarantee for the authenticity
of the document.

Document ID:
D6F31A81287649B0BA497BB63F982566



Regnskapsprinsipper

Årsregnskapet er satt opp i samsvar med regnskapslovens bestemmelser og god regnskapsskikk.

Inntekter

Tjenester inntektsføres etter hvert som de leveres.

Skatt

Skattekostnaden i resultatregnskapet omfatter både periodens betalbare skatt og endring i utsatt skatt. Utsatt skatt er beregnet med 22 % på grunnlag av de midlertidige forskjeller som eksisterer mellom regnskapsmessige og skattemessige verdier, samt ligningsmessig underskudd til fremføring ved utgangen av regnskapsåret. Skatteøkende og skattereduserende midlertidige forskjeller som reverserer eller kan reverseres i samme periode er utlignet og nettoført. Netto utsatt skattefordel balanseføres i den grad det er sannsynlig at denne kan bli utnyttet.

Klassifisering og vurdering av anleggsmidler

Anleggsmidler omfatter eiendeler bestemt til varig eie og bruk. Anleggsmidler er vurdert til anskaffelseskost, fratrukket avskrivninger og nedskrivninger. Langsiktig gjeld balanseføres til nominelt beløp på transaksjonstidspunktet.

Varige driftsmidler balanseføres og avskrives over driftsmidlets økonomiske levetid. Vesentlige driftsmidler som består av flere betydelige komponenter med ulik levetid er dekomponert med ulik avskrivningstid for de ulike komponentene. Direkte vedlikehold av driftsmidler kostnadsføres løpende under driftskostnader, mens påkostninger eller forbedringer tillegges driftsmidlets kostpris og avskrives i takt med driftsmidlet. Varige driftsmidler nedskrives til gjenvinnbart beløp ved verdifall som forventes ikke å være forbigående. Gjenvinnbart beløp er det høyeste av netto salgsverdi og verdi i bruk. Verdi i bruk er nåverdi av fremtidige kontantstrømmer knyttet til eiendelen. Nedskrivningen reverseres når grunnlaget for nedskrivningen ikke lenger er til stede.

Klassifisering og vurdering av omløpsmidler

Omløpsmidler og kortsiktig gjeld omfatter normalt poster som forfaller til betaling innen ett år etter balansedagen, samt poster som knytter seg til varekretsløpet. Omløpsmidler vurderes til laveste verdi av anskaffelseskost og virkelig verdi. Kortsiktig gjeld balanseføres til nominelt beløp på transaksjonstidspunktet.

Datterselskap og tilknyttet selskap

Datterselskap og tilknyttede selskaper vurderes etter kostmetoden i selskapsregnskapet. Investeringen er vurdert til anskaffelseskost for aksjene med mindre nedskrivning har vært nødvendig. Det er foretatt nedskrivning til virkelig verdi når verdifall skyldes årsaker som ikke kan forventes å være forbigående og det må anses nødvendig etter god regnskapsskikk. Nedskrivninger er reversert når grunnlaget for nedskrivning ikke lenger er til stede.

Utbytte, konsernbidrag og andre utdelinger fra datterselskap er inntektsført samme år som det er avsatt i givers regnskap. Overstiger utbytte / konsernbidraget andelen av opptjent resultat etter anskaffelsestidspunktet, representerer den overskytende del tilbakebetaling av investert kapital, og utdelingene er fratrukket investeringens verdi i balansen til morselskapet.

Fordringer

Kundefordringer og andre fordringer oppføres til pålydende etter fradrag for avsetning til forventet tap. Avsetning til tap gjøres på grunnlag av en individuell vurdering av de enkelte fordringene. For øvrige kundefordringer utføres en uspesifisert avsetning for å dekke forventet tap på krav.

Kontantstrømpoppstilling

Kontantstrømpoppstillingen er utarbeidet etter den indirekte metoden. Kontanter og kontantekvivalenter omfatter kontanter, bankinnskudd og andre kortsiktige, likvide plasseringer.



This file is sealed with a digital signature.
The seal is a guarantee for the authenticity
of the document.

Document ID:
D6F31A81287649B0BA497BB63F982566



Note 1 Lønnskostnader og ytelser, godtgjørelser til daglig leder, styret og revisor

Lønnskostnader	2021	2020
Lønninger	6 936 739	4 340 111
Arbeidsgiveravgift	615 413	326 064
Pensjonskostnader	593 235	342 740
Andre ytelser	402 675	-5 888
Sum	8 548 062	5 003 027

Selskapet har i 2021 sysselsatt 7 årsverk.

Pensjonsforpliktelser

Selskapet er pliktig til å ha tjenstepensjonsordning etter lov om obligatorisk tjenstepensjon. Selskapets pensjonsordninger tilfredsstiller kravene i denne lov.

Ytelser til ledende personer	Daglig leder	Styret
Lønn	1 166 768	512 500
Annen godtgjørelse	4 026	0
Sum	1 170 794	512 500

Det er ikke gitt lån eller annen sikkerhetsstillelse til daglig leder eller styret.

Revisor

	2021
Revisjonshonorar	80 000
Skattebistand	19 250
Andre attestasjoner	20 365
Annen bistand	103 240
Sum	222 855

Revisjonshonorar ekskl. merverdiavgift.

Note 2 Immaterielle eiendeler, Driftsmidler og avskrivninger

	Varemerke	Inventar og utstyr	Sum
Anskaffelseskost 01.01.	1 527 798	165 892	1 693 690
Tilgang	1 378 742	247 884	1 626 626
Anskaffelseskost 31.12.	2 906 540	413 776	3 320 316
Akk. avskrivninger 1.1.	109 582	61 304	170 886
Akk. avskrivninger 31.12.	850 542	162 906	1 013 448
Bokført verdi per 31.12.	2 055 998	250 870	2 306 868
Årets avskrivninger	740 960	101 602	842 562
Avskrivningstid	Inntil 5 år	Inntil 5 år	
Avskrivningsplan	Lineær	Lineær	



This file is sealed with a digital signature.
The seal is a guarantee for the authenticity
of the document.

Document ID:
D6F31A81287649B0BA497BB63F982566



Note 3 Skatt

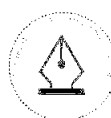
Årets skattekostnad	2021	2020
Resultatført skatt på ordinært resultat:		
Betalbar skatt	1 557 397	321 379
Endring utsatt skatt	571	130 421
Skattekostnad ordinært resultat	1 557 968	451 800
Skattepliktig inntekt:		
Ordinært resultat før skatt	6 976 697	2 039 278
Permanente forskjeller	104 977	14 357
Endring i midlertidige forskjeller	-2 599	7 045
Mottatt konsernbidrag ikke resultatført	1 207 820	0
Avgitt konsernbidrag	-8 286 895	-1 375 074
Anvendelse av fremførbart underskudd	0	-599 866
Skattepliktig inntekt	0	85 740
Betalbar skatt i balansen:		
Betalbar skatt på årets resultat	288 513	321 379
Betalbar skatt på avgitt konsernbidrag	-1 823 117	-302 516
Betalbar skatt på mottatt konsernbidrag	1 534 604	0
Sum betalbar skatt i balansen	0	18 863

Skatteeffekten av midlertidige forskjeller som har gitt opphav til utsatt skatt og utsatte skattefordeler, spesifisert på typer av midlertidige forskjeller

	2021	2020	Endring
Varige driftsmidler	7 752	5 154	-2 599
Sum	7 752	5 154	-2 599
Grunnlag for utsatt skatt	7 752	5 154	-2 599
Utsatt skatt (22 %)	1 705	1 134	-572

Note 4 Bankinnskudd

Innestående midler på skattetrekkkonto (bundne midler) er på kr. 282 439 per 31.12.2021.



This file is sealed with a digital signature.
The seal is a guarantee for the authenticity
of the document.

Document ID:
D6F31A81287649B0BA497BB63F982566



Note 5 Aksjekapital og aksjonærer

Helsepartner Nord-Norge AS hadde to aksjonærer pr. 31.12.
Alle aksjene gir samme rettigheter i selskapet.

Aksjekapital	Antall aksjer	Pålydende	Bokført
Ordinære aksjer	6 375 444	0,01	63 754
Sum aksjekapital	6 375 444	0,01	63 754

Aksjonærer	Antall aksjer	Eierandel	Stemmeandel
Helsepartner Holding AS	6 375 444	100%	100,00 %
Totalt antall aksjer	6 375 444	100 %	100%

Note 6 Egenkapital

	Aksjekapital	Ikke reg. kapitalforhøyelse	Overkurs	Annen egenkapital	Sum egenkapital
Egenkapital 01.01.	63 754	0	63 679 562	762 680	64 505 996
Kapitalforhøyelse, ikke reg.		12 074 626			12 074 626
Årets resultat				5 418 729	5 418 729
Egenkapital 31.12.	63 754	12 074 626	63 679 562	6 181 409	81 999 351

Note 7 Investeringer i datterselskap

	Eier-/stemmeandel	Balanseført verdi	Resultat 2021	Egenkapital 31.12.2021
BPA Nord AS	100%	32 210 781	-2 056 818	3 448 480
Helsepartner Rehabilitering AS	100%	28 625 676	2 825 938	4 622 533
Skibotn Helse og Rehabilitering AS	100%	20 236 122	-3 770 092	17 985 459
Skibotn Rehabilitering Eiendom AS	100%	18 111 159	1 498 354	6 554 435
Helsepartner Omsorg AS	100%	5 022 284	-1 233 847	540 610
Hemis AS	100%	38 445 924	1 184 371	5 384 699
Totalt		142 651 946		

Selskapets datterselskap har forretningskontor i Tromsø, Alta, Bodø, Vesterålen og Skibotn.



This file is sealed with a digital signature.
The seal is a guarantee for the authenticity
of the document.

Document ID:
D6F31A81287649B0BA497BB63F982566



Note 8 Transaksjoner og mellomværende med selskap i samme konsern

Fordringer	2021	2020
Avsatt konsernbidrag	6 975 473	0
Kundefordringer på selskap i samme konsern	1 808 216	1 035 000
Andre kortsiktige fordringer på selskap i samme konsern	13 702 536	3 897 001
Fordring konsernkonto	3 015 602	
Sum	25 501 827	4 932 001

Gjeld	2021	2020
Lån fra selskap i samme konsern	2 000 000	2 000 000
Leverandørgjeld til selskap i samme konsern	14 091	8 007
Avsatt konsernbidrag	8 286 895	0
Annen kortsiktig gjeld til selskap i samme konsern	18 457 350	12 699 131
Gjeld konsernkonto	36 860 961	0
Sum	65 619 297	14 707 138

Annen driftsinntekt	2021	2020
Management fee	18 584 216	11 860 002
Kjøpte tjenester fra datter	13 896 673	0
Resultatført konsernbidrag fra datter	5 767 653	0

Selskapet er konsernspiss i konsernkontoordringen med banken. Øvrige selskaps trekk og innskudd på konsernkonto er presentert som fordring på datterselskap og gjeld til datterselskap.

Note 9 Fordringer og gjeld

Fordringer med forfall senere enn ett år	2021	2020
Forskuddsbetalt investering	3 999 884	0
Fordring på eier	1 500 000	0
Sum	5 499 884	0

Langsiktig gjeld med forfall senere enn 5 år	2021	2020
Gjeld til kredittinstitusjoner	316 667	1 166 666
Sum	316 667	1 166 666

Gjeld sikret ved pant	41 376 314	31 666 666
-----------------------	------------	------------

Pantsatte eiendeler:		
Investeringer i datterselskap	142 651 946	97 742 244
Sum	142 651 946	97 742 244



This file is sealed with a digital signature.
The seal is a guarantee for the authenticity
of the document.

Document ID:
D6F31A81287649B0BA497BB63F982566