



ÅRSREGNSKAPET FOR REGNSKAPSÅRET 2020 - GENERELL INFORMASJON

Enheten

Organisasjonsnummer: 817 152 902
Organisasjonsform: Aksjeselskap
Foretaksnavn: TAKST OG FUKT KONSULT AS
Forretningsadresse: Fossegrenda 38
7038 TRONDHEIM

Regnskapsår

Årsregnskapets periode: 01.01.2020 - 31.12.2020

Konsern

Morselskap i konsern: Nei

Regnskapsregler

Regler for små foretak benyttet: Ja
Benyttet ved utarbeidelsen av årsregnskapet til selskapet: Regnskapslovens alminnelige regler

Årsregnskapet fastsatt av kompetent organ

Bekreftet av representant for selskapet: Kent Andre Foss
Dato for fastsettelse av årsregnskapet: 06.05.2021

Grunnlag for avgivelse

År 2020: Årsregnskapet er elektronisk innlevert
År 2019: Tall er hentet fra elektronisk innlevert årsregnskap fra 2020

Det er ikke krav til at årsregnskapet m.v. som sendes til Regnskapsregisteret er undertegnet. Kontrollen på at dette er utført ligger hos revisor/enhetens øverste organ. Sikkerheten ivaretas ved at innsender har rolle/rettighet for innsending av årsregnskapet via Altinn, og ved at det bekreftes at årsregnskapet er fastsatt av kompetent organ.

Brønnøysundregistrene, 04.06.2022



Resultatregnskap

Beløp i: NOK	Note	2020	2019
RESULTATREGNSKAP			
Inntekter			
Salgsinntekt		792 918	1 057 720
Annen driftsinntekt			-79 180
Sum inntekter		792 918	978 540
Kostnader			
Lønnskostnad	2	446 716	346 026
Avskrivning av driftsmidler og immaterielle eiendeler	8	228 100	228 100
Annen driftskostnad		527 136	561 407
Sum kostnader		1 201 952	1 135 533
Driftsresultat		-409 034	-156 993
Finansinntekter og finanskostnader			
Annen renteinntekt		3 976	1 063
Sum finansinntekter		3 976	1 063
Annen rentekostnad		40 654	33 798
Sum finanskostnader		40 654	33 798
Netto finans		-36 677	-32 734
Ordinært resultat før skattekostnad	7	-445 711	-189 727
Skattekostnad på ordinært resultat	7		
Ordinært resultat etter skattekostnad		-445 711	-189 727
Årsresultat		-445 711	-189 727
Årsresultat etter minoritetsinteresser		-445 711	-189 727
Totalresultat		-445 711	-189 727
Overføringer og disponeringer			
Udekket tap	4, 4	-445 711	-189 727
Sum overføringer og disponeringer		-445 711	-189 727



Resultatregnskap

Beløp i: NOK	Note	2020	2019
---------------------	-------------	-------------	-------------



Balanse

Beløp i: NOK	Note	2020	2019
BALANSE - EIENDELER			
Anleggsmidler			
Immaterielle eiendeler			
Utsatt skattefordel	7		
Varige driftsmidler			
Tomter, bygninger o.a. fast eiendom	8		
Maskiner og anlegg	8, 9		
Skip og flytende installasjoner	8		
Driftsløsøre, inventar o.a. utstyr	8, 9	289 110	517 210
Sum varige driftsmidler		289 110	517 210
Finansielle anleggsmidler			
Andre langsiktige fordringer		243 970	183 212
Sum finansielle anleggsmidler		243 970	183 212
Sum anleggsmidler		533 079	700 422
Omløpsmidler			
Varer			
Sum varer	9		
Fordringer			
Kundefordringer	5		
Andre kortsiktige fordringer		99 550	92 102
Sum fordringer		99 550	92 102
Bankinnskudd, kontanter og lignende			
Bankinnskudd, kontanter o.l.	6	74 460	1 257
Sum bankinnskudd, kontanter og lignende		74 460	1 257
Sum omløpsmidler		174 009	93 358
SUM EIENDELER		707 089	793 780



Balanse

Beløp i: NOK	Note	2020	2019
BALANSE - EGENKAPITAL OG GJELD			
Egenkapital			
Innskutt egenkapital			
Aksjekapital	3, 4	30 000	30 000
Annen innskutt egenkapital	4	-10 605	-10 605
Sum innskutt egenkapital		19 395	19 395
Opptjent egenkapital			
Udekket tap	4	850 591	404 879
Sum opptjent egenkapital		-850 591	-404 879
Sum egenkapital	10	-831 196	-385 484
Gjeld			
Langsiktig gjeld			
Annen langsiktig gjeld			
Gjeld til kredittinstitusjoner	9	341 857	480 539
Øvrig langsiktig gjeld	9	108 000	108 000
Sum annen langsiktig gjeld		449 857	588 539
Sum langsiktig gjeld		449 857	588 539
Kortsiktig gjeld			
Leverandørgjeld		221 726	82 474
Skyldig offentlige avgifter	6	159 738	76 495
Annen kortsiktig gjeld		706 964	431 756
Sum kortsiktig gjeld		1 088 427	590 725
Sum gjeld		1 538 284	1 179 264
SUM EGENKAPITAL OG GJELD		707 089	793 780



Brønnøysundregistrene

ÅRSREGNSKAP FOR REGNSKAPSÅRET 2020 - GENERELL INFORMASJON

Journalnummer: 2021 278006

Enheten

Organisasjonsnummer: 817 152 902
Organisasjonsform: Aksjeselskap
Foretaksnavn: TAKST OG FUKT KONSULT AS
Forretningsadresse: Fossegrenda 38
7038 TRONDHEIM

Regnskapsår

Årsregnskapets periode: 01.01.2020 - 31.12.2020

Konsern

Morselskap i konsern: Nei

Regnskapsregler

Regler for små foretak benyttet: Ja
Benyttet ved utarbeidelsen av
årsregnskapet til selskapet: Regnskapslovens alminnelige regler

Årsregnskapet fastsatt av kompetent organ

Bekreftet av representant for selskapet: Kent Andre Foss
Dato for fastsettelse av årsregnskapet: 06.05.2021

Revisjon

Selskapet har besluttet at årsregnskapet
ikke skal revideres: Ja
Årsregnskapet er utarbeidet av ekstern
autorisert regnskapsfører: Ja
Ekstern autorisert regnskapsfører har i
løpet av regnskapsåret bistått ved den
løpende regnskapsføringen eller utført
andre tjenester for selskapet enn å
utarbeide årsregnskapet: Ja

Grunnlag for avgivelse

År 2020: Årsregnskap er elektronisk innlevert.
År 2019: Tall er hentet fra elektronisk innlevert årsregnskap fra 2020.

Det er ikke krav til at årsregnskapet m.v. som sendes til Regnskapsregisteret er undertegnet. Kontrollen på at dette er utført ligger hos revisor/enhetens øverste organ. Sikkerheten ivaretas ved at innsender har rolle/rettighet for innsending av årsregnskapet via Altinn, og ved at det bekreftes at årsregnskapet er fastsatt av kompetent organ.

Brønnøysundregistrene, 10.05.2021

Brønnøysundregistrene
Postadresse: Postboks 900, 8910 Brønnøysund
Telefon: 75 00 75 00
E-post: firmapost@brreg.no Internett: www.brreg.no
Organisasjonsnummer: 974 760 673



Organisasjonsnr: 817 152 902
TAKST OG FUKT KONSULT AS

RESULTATREGNSKAP

Beløp i: NOK	Note	2020	2019
RESULTATREGNSKAP			
Inntekter			
Salgsinntekt		792 918	1 057 720
Annen driftsinntekt			-79 180
Sum inntekter		792 918	978 540
Kostnader			
Lønnskostnad	2	446 716	346 026
Avskrivning av driftsmidler og immaterielle eiendeler	8	228 100	228 100
Annen driftskostnad		527 136	561 407
Sum kostnader		1 201 952	1 135 533
Driftsresultat		-409 034	-156 993
Finansinntekter og finanskostnader			
Annen renteinntekt		3 976	1 063
Sum finansinntekter		3 976	1 063
Annen rentekostnad		40 654	33 798
Sum finanskostnader		40 654	33 798
Netto finans		-36 677	-32 734
Ordinært resultat før skattekostnad	7	-445 711	-189 727
Skattekostnad på ordinært resultat	7		
Ordinært resultat etter skattekostnad		-445 711	-189 727
Årsresultat		-445 711	-189 727
Årsresultat etter minoritetsinteresser		-445 711	-189 727
Totalresultat		-445 711	-189 727
Overføringer og disponeringer			
Udekket tap	4, 4	-445 711	-189 727
Sum overføringer og disponeringer		-445 711	-189 727



Organisasjonsnr: 817 152 902
TAKST OG FUKT KONSULT AS

BALANSE

Beløp i: NOK	Note	2020	2019
BALANSE - EIENDELER			
Anleggsmidler			
Immaterielle eiendeler			
Utsatt skattefordel	7		
Varige driftsmidler			
Tomter, bygninger o.a. fast eiendom	8		
Maskiner og anlegg	8, 9		
Skip og flytende installasjoner	8		
Driftsløsøre, inventar o. a. utstyr	8, 9	289 110	517 210
Sum varige driftsmidler		289 110	517 210
Finansielle anleggsmidler			
Andre langsiktige fordringer		243 970	183 212
Sum finansielle anleggsmidler		243 970	183 212
Sum anleggsmidler		533 079	700 422
Omløpsmidler			
Varer			
Sum varer	9		
Fordringer			
Kundefordringer	5		
Andre kortsiktige fordringer		99 550	92 102
Sum fordringer		99 550	92 102
Bankinnskudd, kontanter og lignende			
Bankinnskudd, kontanter o. l.	6	74 460	1 257
Sum bankinnskudd, kontanter og lignende		74 460	1 257
Sum omløpsmidler		174 009	93 358
SUM EIENDELER		707 089	793 780

BALANSE - EGENKAPITAL OG GJELD

Egenkapital



Innskutt egenkapital			
Aksjekapital	3, 4	30 000	30 000
Annen innskutt egenkapital	4	-10 605	-10 605
Sum innskutt egenkapital		19 395	19 395
Opptjent egenkapital			
Udekket tap	4	850 591	404 879
Sum opptjent egenkapital		-850 591	-404 879
Sum egenkapital	10	-831 196	-385 484
Gjeld			
Langsiktig gjeld			
Annen langsiktig gjeld			
Gjeld til			
kredittinstitusjoner	9	341 857	480 539
Øvrig langsiktig gjeld	9	108 000	108 000
Sum annen langsiktig gjeld		449 857	588 539
Sum langsiktig gjeld		449 857	588 539
Kortsiktig gjeld			
Leverandørgjeld		221 726	82 474
Skyldig offentlige avgifter	6	159 738	76 495
Annen kortsiktig gjeld		706 964	431 756
Sum kortsiktig gjeld		1 088 427	590 725
Sum gjeld		1 538 284	1 179 264
SUM EGENKAPITAL OG GJELD		707 089	793 780



Organisasjonsnr: 817 152 902
TAKST OG FUKT KONSULT AS

NOTEOPPLYSNINGER - SELSKAP - alle poster oppgitt i hele tall

Note

Regnskapsprinsipper

Note

Antall aksjer og aksjeeiere

<u>Aksjeklasse</u>	<u>Ant. aksjer</u>	<u>Pålydende</u>	<u>Bokført verdi</u>
Ordinære aksjer	30.00	1000.00	30000.00

<u>Aksjeeiere - fritekst</u>	<u>Antall</u>	<u>Eierandel</u>	<u>Aksjeklasse</u>
Rodinia Holding AS	30.00	100.00%	Ordinære aksjer

<u>Sum</u>	<u>Sum antall</u>	<u>Sum eierandel</u>
	30.00	100.00%

Note

Ytelser til ledende personer
Er det gitt ytelser til ledende person: Nei

Ytelser til daglig leder

<u>Ytelser</u>	<u>Lønn</u>	<u>Pensj.forpl.</u>	<u>Andre godtgj.</u>
----------------	-------------	---------------------	----------------------

Note

Antall årsverk i regnskapsåret

Virksomheten har hatt følgende antall årsverk:
1.00

Note

Lån og sikkerhetsstillelse til ledende personer og aksjeeiere

<u>Lån</u>	<u>Daglig leder</u>	<u>Styreleder</u>	<u>Andre nærstående</u>
	84552.00		

<u>Sikkerhetsstillelse</u>	<u>Daglig leder</u>	<u>Styrets leder</u>	<u>Andre nærstående</u>
----------------------------	---------------------	----------------------	-------------------------



0

0

0



Legally signed by
Kent Andre Foss
07.05.2021



Årsregnskap 2020

Takst Og Fukt Konsult AS

Resultatregnskap
Balanse
Noter til regnskapet



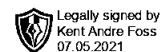
Org.nr.: 817 152 902



RESULTATREGNSKAP

TAKST OG FUKT KONSULT AS

DRIFTSINNEKTER OG DRIFTSKOSTNADER	Note	2020	2019
Salgsinntekt		792 918	1 057 720
Annen driftsinntekt		0	-79 180
Sum driftsinntekter		792 918	978 540
Lønnskostnad	2	446 716	346 026
Avskrivning av driftsmidler og immaterielle eiendeler	8	228 100	228 100
Annen driftskostnad		527 136	561 407
Sum driftskostnader		1 201 952	1 135 533
Driftsresultat		-409 034	-156 993
FINANSINNEKTER OG FINANSKOSTNADER			
Annen renteinntekt		3 976	1 063
Annen rentekostnad		40 654	33 798
Resultat av finansposter		-36 677	-32 734
Ordinært resultat før skattekostnad	7	-445 711	-189 727
Ordinært resultat		-445 711	-189 727
Årsresultat		-445 711	-189 727
OVERFØRINGER			
Overført til udekket tap	4	445 711	189 727
Sum overføringer		-445 711	-189 727



BALANSE

TAKST OG FUKT KONSULT AS

EIENDELER	Note	2020	2019
ANLEGGSMIDLER			
VARIGE DRIFTSMIDLER			
Driftsløsøre, inventar o.a. utstyr	8, 9	289 110	517 210
Sum varige driftsmidler		289 110	517 210
FINANSIELLE ANLEGGSMIDLER			
Andre langsiktige fordringer		243 970	183 212
Sum finansielle anleggsmidler		243 970	183 212
Sum anleggsmidler		533 079	700 422
OMLØPSMIDLER			
FORDRINGER			
Andre kortsiktige fordringer		99 550	92 102
Sum fordringer		99 550	92 102
Bankinnskudd, kontanter o.l.	6	74 460	1 257
Sum omløpsmidler		174 009	93 358
Sum eiendeler		707 089	793 780



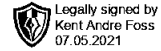
BALANSE

TAKST OG FUKT KONSULT AS

EGENKAPITAL OG GJELD	Note	2020	2019
INNSKUTT EGENKAPITAL			
Aksjekapital	3, 4	30 000	30 000
Annen innskutt egenkapital	4	-10 605	-10 605
Sum innskutt egenkapital		19 395	19 395
OPPTJENT EGENKAPITAL			
Udekket tap	4	-850 591	-404 879
Sum opptjent egenkapital		-850 591	-404 879
Sum egenkapital	10	-831 196	-385 484
GJELD			
ANNEN LANGSIKTIG GJELD			
Gjeld til kredittinstitusjoner	9	341 857	480 539
Øvrig langsiktig gjeld	9	108 000	108 000
Sum annen langsiktig gjeld		449 857	588 539
KORTSIKTIG GJELD			
Leverandørgjeld		221 726	82 474
Skyldig offentlige avgifter	6	159 738	76 495
Annen kortsiktig gjeld		706 964	431 756
Sum kortsiktig gjeld		1 088 427	590 725
Sum gjeld		1 538 284	1 179 264
Sum egenkapital og gjeld		707 089	793 780

Trondheim, 06.05.2021
Styret i Takst Og Fukt Konsult AS

Kent Andre Foss
Styreleder/daglig leder



Note 1 Regnskapsprinsipper

Årsregnskapet er satt opp i samsvar med regnskapsloven. Det er utarbeidet etter norske regnskapsstandarder.

Driftsinntekter og kostnader

Inntektsføring skjer etter opptjeningsprinsippet som normalt vil være leveringstidspunktet for varer og tjenester. Kostnader medtas etter sammenstillingsprinsippet, dvs. at kostnader medtas i samme periode som tilhørende inntekter inntektsføres.

Hovedregel for vurdering og klassifisering av eiendeler og gjeld

Eiendeler bestemt til varig eie eller bruk er klassifisert som anleggsmidler. Andre eiendeler er klassifisert som omløpsmidler. Fordringer som skal tilbakebetales innen et år er uansett klassifisert som omløpsmidler. Ved klassifisering av kortsiktig og langsiktig gjeld er analoge kriterier lagt til grunn.

Anleggsmidler vurderes til anskaffelseskost, men nedskrives til virkelig verdi når verdifallet forventes ikke å være forbigående. Anleggsmidler med begrenset økonomisk levetid avskrives planmessig. Langsiktig gjeld balanseføres til nominelt mottatt beløp på etableringstidspunktet.

Omløpsmidler vurderes til laveste av anskaffelseskost og virkelig verdi. Kortsiktig gjeld balanseføres til nominelt mottatt beløp på etableringstidspunktet.

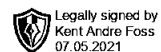
Enkelte poster er vurdert etter andre regler. Postene det gjelder vil være blant de postene som omhandles nedenfor.

Fordringer

Kundefordringer og andre fordringer oppføres til pålydende etter fradrag for avsetning til forventet tap. Avsetning til tap gjøres på grunnlag av en individuell vurdering av de enkelte fordringene. I tillegg gjøres det for øvrige kundefordringer en uspesifisert avsetning for å dekke antatt tap.

Skatt

Skattekostnaden i resultatregnskapet omfatter både periodens betalbare skatt og endring i utsatt skatt. Utsatt skatt er beregnet med 22% på grunnlag av de midlertidige forskjeller som eksisterer mellom regnskapsmessige og skattemessige verdier, samt ligningsmessig underskudd til fremføring ved utgangen av regnskapsåret. Skatteøkende og skattereduserende midlertidige forskjeller som reverserer eller kan reversere i samme periode er utlignet og nettoført.



Note 2 Lønnskostnader, antall ansatte, godtgjørelser, lån til ansatte m.m.

Lønnskostnader	2020	2019
Lønninger	385 280	294 018
Arbeidsgiveravgift	61 436	52 008
Pensjonskostnader	0	0
Andre ytelser	0	0
Sum	446 716	346 026

Gjennomsnittlig antall årsverk: 1

Ytelser til ledende personer	Daglig leder	Styre	Bedrifts- forsamling
Lønn	0	0	0
Pensjonsutgifter	0	0	0
Annen godtgjørelse	0	0	0

Pensjonsforpliktelser

Selskapet er ikke pliktig til å ha tjenstepensjonsordning etter lov om obligatorisk tjenstepensjon.

Revisor

Selskapet har fravalgt revisor.

Note 3 Aksjonærer

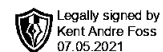
AKSJEKAPITALEN I TAKST OG FUKT KONSULT AS PR. 31.12 BESTÅR AV:

	Antall	Pålydende	Bokført
Ordinære aksjer	30	1 000,0	30 000
Sum	30		30 000

EIERSTRUKTUR

De største aksjonærene i % pr. 31.12 var:

	Ordinære	Eierandel	Stemmeandel
Rodinia Holding AS	30	100,0	100,0



Note 4 Egenkapital

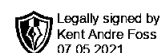
	Aksjekapital	Annen innskutt EK	Udekket tap	Annen egenkapital	Sum egenkapital
Pr. 31.12.2019	30 000	-10 605	-404 879	0	-385 484
Årets resultat			-445 711		-445 711
Pr 31.12.2020	30 000	-10 605	-850 591	0	-831 196

Note 5 Fordringer

Kundefordringer er vurdert med henhold til tap.

Note 6 Skattetrekk

Det er ved utgangen av året avsatt kr 20 020 til skattetrekk.
Skyldig skattetrekk pr 31.12.2020 er kr 33 367.



Note 7 Skatt

Årets skattekostnad	2020	2019
Resultatført skatt på ordinært resultat:		
Betalbar skatt	0	0
Endring i utsatt skattefordel	0	0
Skattekostnad ordinært resultat	0	0
Skattepliktig inntekt:		
Ordinært resultat før skatt	-445 711	-189 727
Permanente forskjeller	42 811	37 785
Endring i midlertidige forskjeller	108 219	23 796
Skattepliktig inntekt	-294 681	-128 146
Betalbar skatt i balansen:		
Betalbar skatt på årets resultat	0	0
Sum betalbar skatt i balansen	0	0

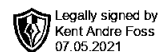
Skatteeffekten av midlertidige forskjeller og underskudd til fremføring som har gitt opphav til utsatt skatt og utsatte skattefordeler, spesifisert på typer av midlertidige forskjeller

	2020	2019	Endring
Varige driftsmidler	-99 728	8 491	108 219
Sum	-99 728	8 491	108 219
Akkumulert fremførbart underskudd	-647 349	-352 668	294 681
Inngår ikke i beregningen av utsatt skatt	747 077	344 177	-402 900
Utsatt skattefordel (22 %)	0	0	0

I henhold til God regnskapsskikk for små foretak balanseføres ikke utsatt skattefordel.

Note 8 Anleggsmidler

	Driftsløsøre, inventar ol.	Sum
Anskaffelseskost pr. 01.01.20	1 140 910	1 140 910
= Anskaffelseskost 31.12.20	1 140 910	1 140 910
Akkumulerte avskrivninger 31.12.20	851 800	851 800
= Bokført verdi 31.12.20	289 110	289 110
Årets ordinære avskrivninger	228 100	228 100
Økonomisk levetid	5 år	



Note 9 Langsiktig lån

Selskapet har et langsiktig lån i Santander Consumer Bank. Lånet er på kr 341 857 pr 31.12.2020. Lånet er sikret med pant i anleggsmidler med kr 1.084.250.
Driftsmidler er bokført til en verdi på kr 258 510 pr 31.12.2020.
Forventet restverdi på lån etter 5 år er kr 0.

Note 10 Fortsatt drift

Selskapet er i en snu prosess der kostnader skal kuttes, og unødvendige utgifter fjernes.
Inntektene skal økes, da Takst Og Fukt Konsult AS får økende oppdragsmengde over sommeren 2021.

Styret forventer at selskapet skal gå med overskudd i 2021.

Styret finner det forsvarlig med fortsatt drift. Årsoppgjøret er avlagt under denne forutsetningen.