



## ÅRSREGNSKAPET FOR REGNSKAPSÅRET 2020 - GENERELL INFORMASJON

### Enheten

Organisasjonsnummer: 993 945 757  
Organisasjonsform: Aksjeselskap  
Foretaksnavn: VESTLAND MANAGEMENT AS  
Forretningsadresse: Risvikvegen 43  
5384 TORANGSVÅG

### Regnskapsår

Årsregnskapets periode: 01.01.2020 - 31.12.2020

### Konsern

Morselskap i konsern: Ja  
Konsernregnskap lagt ved: Nei

### Regnskapsregler

Regler for små foretak benyttet: Ja  
Benyttet ved utarbeidelsen av årsregnskapet til selskapet: Regnskapslovens alminnelige regler

### Årsregnskapet fastsatt av kompetent organ

Bekreftet av representant for selskapet: Birthe Helen Vik Taranger  
Dato for fastsettelse av årsregnskapet: 26.03.2021

### Grunnlag for avgivelse

År 2020: Årsregnskapet er elektronisk innlevert  
År 2019: Tall er hentet fra elektronisk innlevert årsregnskap fra 2020

*Det er ikke krav til at årsregnskapet m.v. som sendes til Regnskapsregisteret er undertegnet. Kontrollen på at dette er utført ligger hos revisor/enhetens øverste organ. Sikkerheten ivaretas ved at innsender har rolle/rettighet for innsending av årsregnskapet via Altinn, og ved at det bekreftes at årsregnskapet er fastsatt av kompetent organ.*

Brønnøysundregistrene, 22.06.2022



### Resultatregnskap

Beløp i: NOK	Note	2020	2019
<b>RESULTATREGNSKAP</b>			
<b>Inntekter</b>			
Salgsinntekt		38 279 010	39 854 344
Annen driftsinntekt		4 776 035	19 011 657
<b>Sum inntekter</b>		<b>43 055 044</b>	<b>58 866 001</b>
<b>Kostnader</b>			
Varekostnad		3 390 838	18 174 213
Lønnskostnader m.m.	6	20 364 723	19 217 114
Avskrivninger	7	94 563	43 290
Annen driftskostnad	6	9 668 299	10 056 301
<b>Sum kostnader</b>		<b>33 518 423</b>	<b>47 490 918</b>
<b>Driftsresultat</b>		<b>9 536 622</b>	<b>11 375 082</b>
<b>Finansinntekter og finanskostnader</b>			
Annen renteinntekt		14 734	16 833
Annen finansinntekt		161 818	336 495
<b>Sum finansinntekter</b>		<b>176 552</b>	<b>353 328</b>
Annen rentekostnad			3 847
Annen finanskostnad		247 944	340 119
<b>Sum finanskostnader</b>		<b>247 944</b>	<b>343 966</b>
<b>Netto finans</b>		<b>-71 392</b>	<b>9 361</b>
<b>Ordinært resultat før skattekostnad</b>		<b>9 465 230</b>	<b>11 384 444</b>
Skattekostnad på ordinært resultat	9	2 076 434	2 510 154
<b>Ordinært resultat etter skattekostnad</b>		<b>7 388 796</b>	<b>8 874 290</b>
<b>Årsresultat</b>	3	<b>7 388 796</b>	<b>8 874 290</b>
<b>Årsresultat etter minoritetsinteresser</b>		<b>7 388 796</b>	<b>8 874 290</b>
<b>Totalresultat</b>		<b>7 388 796</b>	<b>8 874 290</b>



## Resultatregnskap

<b>Beløp i: NOK</b>	<b>Note</b>	<b>2020</b>	<b>2019</b>
<b>Overføringer og disponeringer</b>			
Utbytte	3	2 000 000	
Konsernbidrag	3	7 435 988	8 881 716
Overføring annen egenkapital	3	-2 047 192	-7 426
<b>Sum overføringer og disponeringer</b>		<b>7 388 796</b>	<b>8 874 290</b>



## Balanse

Beløp i: NOK	Note	2020	2019
<b>BALANSE - EIENDELER</b>			
<b>Anleggsmidler</b>			
<b>Immaterielle eiendeler</b>			
Utsatt skattefordel	9	31 752	10 856
<b>Sum immaterielle eiendeler</b>		<b>31 752</b>	<b>10 856</b>
<b>Varige driftsmidler</b>			
Tomter, bygninger o.a. fast eiendom	7		
Maskiner og anlegg	7		
Skip og flytende installasjoner	7		
Inventar og utstyr	7	40 700	135 263
<b>Sum varige driftsmidler</b>	7	<b>40 700</b>	<b>135 263</b>
<b>Finansielle anleggsmidler</b>			
Investering i datterselskap	5	71 140	71 140
Investeringer i aksjer og andeler		25 000	25 000
Andre langsiktige fordringer	8	109 436	183 608
<b>Sum finansielle anleggsmidler</b>		<b>205 576</b>	<b>279 748</b>
<b>Sum anleggsmidler</b>		<b>278 028</b>	<b>425 867</b>
<b>Omløpsmidler</b>			
<b>Varer</b>			
<b>Fordringer</b>			
Kundefordringer	8, 10	3 128 632	7 402 481
Andre kortsiktige fordringer		608 184	787 704
Konsernfordringer	10	70 000	
<b>Sum fordringer</b>		<b>3 806 815</b>	<b>8 190 185</b>
<b>Bankinnskudd, kontanter og lignende</b>			
Bankinnskudd, kontanter o.l.	4	14 991 827	12 115 795
<b>Sum bankinnskudd, kontanter og lignende</b>		<b>14 991 827</b>	<b>12 115 795</b>
<b>Sum omløpsmidler</b>		<b>18 798 642</b>	<b>20 305 979</b>



## Balanse

Beløp i: NOK	Note	2020	2019
<b>SUM EIENDELER</b>		<b>19 076 670</b>	<b>20 731 846</b>
<b>BALANSE - EGENKAPITAL OG GJELD</b>			
<b>Egenkapital</b>			
<b>Innskutt egenkapital</b>			
Aksjekapital	2, 3	100 000	100 000
Beholdning av egne aksjer	2		
<b>Sum innskutt egenkapital</b>		<b>100 000</b>	<b>100 000</b>
<b>Opptjent egenkapital</b>			
Annen egenkapital	3	78 482	2 125 674
<b>Sum opptjent egenkapital</b>	3	<b>78 482</b>	<b>2 125 674</b>
<b>Sum egenkapital</b>	3	<b>178 482</b>	<b>2 225 674</b>
<b>Gjeld</b>			
<b>Langsiktig gjeld</b>			
Utsatt skatt	9		
<b>Annen langsiktig gjeld</b>			
<b>Sum langsiktig gjeld</b>		<b>0</b>	<b>0</b>
<b>Kortsiktig gjeld</b>			
Leverandørgjeld	10	2 627 116	1 754 106
Betalbar skatt	9		
Skattetrekk og offentlige avgifter		2 780 152	2 832 870
Utbytte	10	2 000 000	
Kortsiktig konserngjeld	10	9 533 318	11 883 067
Annen kortsiktig gjeld		1 957 603	2 036 129
<b>Sum kortsiktig gjeld</b>		<b>18 898 188</b>	<b>18 506 172</b>
<b>Sum gjeld</b>		<b>18 898 188</b>	<b>18 506 172</b>
<b>SUM EGENKAPITAL OG GJELD</b>		<b>19 076 670</b>	<b>20 731 846</b>



# Årsregnskap 2020

## Vestland Management AS

Resultatregnskap  
Balanse  
Noter til regnskapet

Org.nr.: 993 945 757



<b>Resultatregnskap</b>			
Vestland Management AS			
<b>Driftsinntekter og driftskostnader</b>	<b>Note</b>	<b>2020</b>	<b>2019</b>
Salgsinntekt		38 279 010	39 854 344
Annen driftsinntekt		4 776 035	19 011 657
<b>Sum driftsinntekter</b>		<b>43 055 044</b>	<b>58 866 001</b>
Varekostnad		3 390 838	18 174 213
Lønnskostnader m.m.	6	20 364 723	19 217 114
Avskrivninger	7	94 563	43 290
Annen driftskostnad	6	9 668 299	10 056 301
<b>Sum driftskostnader</b>		<b>33 518 423</b>	<b>47 490 918</b>
<b>Driftsresultat</b>		<b>9 536 622</b>	<b>11 375 082</b>
<b>Finansinntekter og finanskostnader</b>			
Annen renteinntekt		14 734	16 833
Annen finansinntekt		161 818	336 495
Annen rentekostnad		0	3 847
Annen finanskostnad		247 944	340 119
<b>Resultat av finansposter</b>		<b>-71 392</b>	<b>9 361</b>
Ordinært resultat før skattekostnad		9 465 230	11 384 444
Skattekostnad på ordinært resultat	9	2 076 434	2 510 154
<b>Ordinært resultat</b>		<b>7 388 796</b>	<b>8 874 290</b>
<b>Årsresultat</b>	<b>3</b>	<b>7 388 796</b>	<b>8 874 290</b>
<b>Overføringer</b>			
Avsatt til utbytte	3	2 000 000	0
Avgitt konsernbidrag	3	7 435 988	8 881 716
Overføring annen egenkapital	3	-2 047 192	-7 426
<b>Sum overføringer</b>		<b>7 388 796</b>	<b>8 874 290</b>

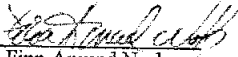
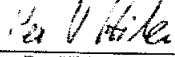



<b>Balanse</b>			
Vestland Management AS			
<b>Eiendeler</b>	<b>Note</b>	<b>2020</b>	<b>2019</b>
<b>Anleggsmidler</b>			
Utsatt skattefordel	9	<u>31 752</u>	<u>10 856</u>
<b>Sum immaterielle eiendeler</b>		<u><b>31 752</b></u>	<u><b>10 856</b></u>
<b>Varige driftsmidler</b>			
Inventar og utstyr	7	<u>40 700</u>	<u>135 263</u>
<b>Sum varige driftsmidler</b>	7	<u><b>40 700</b></u>	<u><b>135 263</b></u>
<b>Finansielle anleggsmidler</b>			
Investeringer i datterselskap	5	71 140	71 140
Investeringer i aksjer og andeler		25 000	25 000
Andre langsiktige fordringer	8	<u>109 436</u>	<u>183 608</u>
<b>Sum finansielle anleggsmidler</b>		<u><b>205 576</b></u>	<u><b>279 748</b></u>
<b>Sum anleggsmidler</b>		<u><b>278 028</b></u>	<u><b>425 867</b></u>
<b>Omløpsmidler</b>			
<b>Fordringer</b>			
Kundefordringer	8, 10	3 128 632	7 402 481
Andre kortsiktige fordringer		608 184	787 704
Fordring på selskap i samme konsern	10	<u>70 000</u>	<u>0</u>
<b>Sum fordringer</b>		<u><b>3 806 815</b></u>	<u><b>8 190 185</b></u>
<b>Bankinnskudd, kontanter o.l.</b>	4	<u><b>14 991 827</b></u>	<u><b>12 115 795</b></u>
<b>Sum omløpsmidler</b>		<u><b>18 798 642</b></u>	<u><b>20 305 979</b></u>
<b>Sum eiendeler</b>		<u><b>19 076 670</b></u>	<u><b>20 731 846</b></u>



<b>Balanse</b>				
Vestland Management AS				
Egenkapital og gjeld	Note	2020	2019	
<b>Egenkapital</b>				
<b>Innskutt egenkapital</b>				
Aksjekapital	2, 3	100 000	100 000	
<b>Sum innskutt egenkapital</b>		<u>100 000</u>	<u>100 000</u>	
<b>Opptjent egenkapital</b>				
Annen egenkapital	3	78 482	2 125 674	
<b>Sum opptjent egenkapital</b>	3	<u>78 482</u>	<u>2 125 674</u>	
<b>Sum egenkapital</b>	3	<u>178 482</u>	<u>2 225 674</u>	
<b>Gjeld</b>				
<b>Kortsiktig gjeld</b>				
Leverandørgjeld	10	2 627 116	1 754 106	
Skattetrekk og offentlige avgifter		2 780 152	2 832 870	
Utbytte	10	2 000 000	0	
Gjeld til selskap i samme konsern	10	9 533 318	11 883 067	
Annen kortsiktig gjeld		1 957 603	2 036 129	
<b>Sum kortsiktig gjeld</b>		<u>18 898 188</u>	<u>18 506 172</u>	
<b>Sum gjeld</b>		<u>18 898 188</u>	<u>18 506 172</u>	
<b>Sum egenkapital og gjeld</b>		<u>19 076 670</u>	<u>20 731 846</u>	

Austevoll, 20/3 2021  
Styret i Vestland Management AS

 Finn Amund Norbye styreleder	 Per Vidar Hille styremedlem	 Morten Lunde Sejrup daglig leder
--	---	---

Vestland Management AS Side 4



## Noter

### Vestland Management AS

#### Regnskapsprinsipper

Årsregnskapet er satt opp i samsvar med regnskapsloven og NRS 8 - God regnskapsskikk for små foretak.

#### Driftsinntekter

Inntektsføring ved salg av varer skjer på leveringstidspunktet. Tjenester inntektsføres etter hvert som de leveres.

#### Skatt

Skattekostnaden i resultatregnskapet omfatter både periodens betalbare skatt og endring i utsatt skatt. Utsatt skatt er beregnet med 22 % på grunnlag av de midlertidige forskjeller som eksisterer mellom regnskapsmessige og skattemessige verdier, samt ligningsmessig underskudd til fremføring ved utgangen av regnskapsåret. Skatteøkende og skattereduserende midlertidige forskjeller som reverserer eller kan reverseres i samme periode er utlignet og nettoført.

#### Klassifisering og vurdering av anleggsmidler

Anleggsmidler omfatter eiendeler bestemt til varig eie og bruk. Anleggsmidler er vurdert til anskaffelseskost. Varige driftsmidler balanseføres og avskrives over driftsmidlets økonomiske levetid. Avskrivningsperioden for fast eiendom anskaffet etter 2009 er dekomponert i en del som gjelder råbygget og en del som gjelder faste tekniske installasjoner. Varige driftsmidler nedskrives til gjenvinnbart beløp ved verdifall som forventes ikke å være forbigående. Gjenvinnbart beløp er det høyeste av netto salgsverdi og verdi i bruk. Verdi i bruk er nåverdi av fremtidige kontantstrømmer knyttet til eiendelen. Nedskrivningen reverseres når grunnlaget for nedskrivningen ikke lenger er til stede.

#### Klassifisering og vurdering av omløpsmidler

Omløpsmidler og kortsiktig gjeld omfatter normalt poster som forfaller til betaling innen ett år etter balansedagen, samt poster som knytter seg til varekretsløpet. Omløpsmidler vurderes til laveste verdi av anskaffelseskost og virkelig verdi.

#### Aksjer i datterselskap

Datterselskap vurderes etter kostmetoden i selskapsregnskapet. Investeringen er vurdert til anskaffelseskost for aksjene med mindre nedskrivning har vært nødvendig. Det er foretatt nedskrivning til virkelig verdi når verdifall skyldes årsaker som ikke kan forventes å være forbigående og det må anses nødvendig etter god regnskapsskikk. Nedskrivninger er reversert når grunnlaget for nedskrivning ikke lenger er til stede.

Utbytte, konsernbidrag og andre utdelinger fra datterselskap er inntektsført samme år som det er avsatt i givers regnskap. Overstiger utbytte / konsernbidraget andelen av opptjent resultat etter anskaffelsestidspunktet, representerer den overskytende del tilbakebetaling av investert kapital, og utdelingene er fratrukket investeringens verdi i balansen til morselskapet.

#### Fordringer

Kundefordringer og andre fordringer oppføres til pålydende etter fradrag for avsetning til forventet tap. Avsetning til tap gjøres på grunnlag av en individuell vurdering av de enkelte fordringene.



## Noter

### Vestland Management AS

#### Note 2 Aksjonærer

Aksjekapitalen i Vestland Management AS pr. 31.12 består av:

	Antall	Pålydende	Bokført
Ordinære aksjer	100	1 000,0	100 000
<b>Sum</b>	<b>100</b>		<b>100 000</b>

#### Eierstruktur

De største aksjonærene i % pr. 31.12 var:

	Ordinære	Eierandel	Stemmeandel
OMH Optimum Maritime Holdings Ltd	100	100,0	100,0

#### Note 3 Egenkapital

	Aksjekapital	Annen egenkapital	Sum egenkapital
Egenkapital Pr. 01.01.2020	100 000	2 125 674	2 225 674
Årets resultat		7 388 796	7 388 796
Utbytte		-2 000 000	-2 000 000
Konsernbidrag		-7 435 988	-7 435 988
<b>Pr. 31.12.2020</b>	<b>100 000</b>	<b>78 482</b>	<b>178 482</b>

#### Note 4 Bankinnskudd

Innestående midler på skattetrekkkonto (bundne midler) er på kr 795 832.

#### Note 5 Aksjer i datterselskap

	Eier- /stemmeandel	Balanseført verdi	Resultat 2020	Egenkapital 31.12.2020
Vestland Marine Crew AS	100%	35 570	4 377	83 343
Vestland Regnskap AS	100%	35 570	10 477	44 198

Selskapene har forretningskontor i Torangsvåg.



<b>Noter</b>
<b>Vestland Management AS</b>

**Note 6 Lønnskostnader og ytelser, godtgjørelser til daglig leder, styret og revisor**

<b>Lønnskostnader</b>	<b>2020</b>	<b>2019</b>
Lønninger	16 548 620	15 601 302
Arbeidsgiveravgift	2 444 646	2 415 152
Pensjonskostnader	1 021 954	1 025 382
Andre ytelser	349 502	175 279
<b>Sum</b>	<b>20 364 723</b>	<b>19 217 114</b>

Selskapet har i 2020 sysselsatt 21 årsverk på land.

**Pensjonsforpliktelser**

Selskapet er pliktig til å ha tjenstepensjonsordning etter lov om obligatorisk tjenstepensjon. Selskapets pensjonsordninger tilfredsstiller kravene i denne lov.

<b>Ytelser til ledende personer</b>	<b>Daglig leder</b>	<b>Styret</b>
Lønn	1 521 891	1 460 261
Annen godtgjørelse	141 809	236 457
<b>Sum</b>	<b>1 663 700</b>	<b>1 696 718</b>

Selskapets daglige leder inngår i selskapets kollektive pensjonsordning, og en forholdsmessig andel av premien vedrører således daglig leder.

**Revisor**

Kostnadsført revisjonshonorar for 2020 utgjør kr 35 000. I tillegg kommer honorar for andre tjenester med kr 12 500. Beløpene er ekskl. mva.



<b>Noter</b>
<b>Vestland Management AS</b>

**Note 7 Anleggsmidler**

	Driftsløsøre, inventar ol.	Sum
Anskaffelseskost pr. 01.01.20	656 199	656 199
= <b>Anskaffelseskost 31.12.20</b>	<b>656 199</b>	<b>656 199</b>
Akkumulerte avskrivninger 31.12.20	615 499	615 499
= <b>Bokført verdi 31.12.20</b>	<b>40 700</b>	<b>40 700</b>
Årets ordinære avskrivninger	94 563	94 563
Økonomisk levetid	3 år	

**Note 8 Fordringer og gjeld**

	2020	2019
Fordring med forfall > 1 år	109 436	183 608
Langsiktig gjeld med forfall > 5 år	0	0

Selskapets langsiktige fordringer knytter seg til forskuddsbetalt leasing.

**Bokført verdi eiendeler stilt som sikkerhet for bokført gjeld**

	2020	2019
<u>Kundefordringer</u>	3 128 632	7 402 481
<b>Totalt</b>	<b>3 128 632</b>	<b>7 402 481</b>

Selskapet har ikke langsiktig gjeld som forfaller senere enn 5 år etter balansedagen pr 31.12.2020.



<b>Noter</b>
<b>Vestland Management AS</b>

### Note 9 Skatt

<b>Årets skattekostnad</b>	<b>2020</b>	<b>2019</b>
Resultatført skatt på ordinært resultat:		
Betalbar skatt	2 097 330	2 505 100
Endring i utsatt skattefordel	-20 896	5 054
<b>Skattekostnad ordinært resultat</b>	<b>2 076 434</b>	<b>2 510 154</b>

Skattepliktig inntekt:		
Ordinært resultat før skatt	9 465 230	11 384 444
Permanente forskjeller	-26 891	25 344
Endring i midlertidige forskjeller	94 980	-22 972
Avgitt konsernbidrag	-9 533 318	-11 386 816
<b>Skattepliktig inntekt</b>	<b>1</b>	<b>0</b>

Betalbar skatt i balansen:		
Betalbar skatt på årets resultat	2 097 330	2 505 100
Betalbar skatt på avgitt konsernbidrag	-2 097 330	-2 505 100
<b>Sum betalbar skatt i balansen</b>	<b>0</b>	<b>0</b>

Skatteeffekten av midlertidige forskjeller som har gitt opphav til utsatt skatt og utsatte skattefordeler, spesifisert på typer av midlertidige forskjeller

	<b>2020</b>	<b>2019</b>	<b>Endring</b>
Varige driftsmidler	-97 527	-49 347	48 180
Andre forskjeller	-46 800	0	46 800
<b>Sum</b>	<b>-144 327</b>	<b>-49 347</b>	<b>94 980</b>
<b>Grunnlag for utsatt skattefordel</b>	<b>-144 327</b>	<b>-49 347</b>	<b>94 980</b>
<b>Utsatt skattefordel (22 %)</b>	<b>-31 752</b>	<b>-10 856</b>	<b>20 896</b>



<b>Noter</b>
<b>Vestland Management AS</b>

**Note 10 Konsernmellomværende**

	Konsernfordring		Kundefordringer på konsernselskap	
	2020	2019	2020	2019
Vestland Offshore AS	0	0	6 164	0
Vestland Regnskap AS	70 000	0	0	0
<b>Sum</b>	<b>70 000</b>	<b>0</b>	<b>6 164</b>	<b>0</b>

	Konserngjeld		Leverandørgjeld til konsernselskap	
	2020	2019	2020	2019
OSM Ship Management AS (konsernbidrag)	0	4 772 772	0	0
OSM Maritime Group AS (konsernbidrag)	4 250 677	6 614 044	81 585	0
OMH OptimumMaritime Holdings Ltd	0	496 251	896 904	0
Vestland Offshore AS	0	0	380 005	37 500
OSM Offshore Bergen AS	0	0	45 094	0
Vestland Regnskap AS	0	0	62 500	0
OSM Crew Management HK AS (konsemlidrag)	4 283 646			
DOF OSM Marine Service AS (konsernbidrag)	998 995			
<b>Sum</b>	<b>9 533 318</b>	<b>11 883 067</b>	<b>1 466 088</b>	<b>37 500</b>



RSM Norge AS

Til generalforsamlingen i Vestland Management AS

Kanalveien 105 B, 5068 Bergen  
Postboks 63, Kristianborg, 5822 Bergen  
Org.nr: 982 316 588 MVA

T +47 55 55 77 77  
F +47 55 55 77 70

[www.rsmnorge.no](http://www.rsmnorge.no)

## Uavhengig revisors beretning

### Uttalelse om revisjonen av årsregnskapet

#### Konklusjon

Vi har revidert Vestland Management AS' årsregnskap som viser et overskudd på kr 7 388 796. Årsregnskapet består av balanse per 31. desember 2020, resultatregnskap for regnskapsåret avsluttet per denne datoen og noter til årsregnskapet, herunder et sammendrag av viktige regnskapsprinsipper.

Etter vår mening er det medfølgende årsregnskapet avgitt i samsvar med lov og forskrifter og gir et rettvise bilde av selskapets finansielle stilling per 31. desember 2020, og av dets resultater for regnskapsåret avsluttet per denne datoen i samsvar med regnskapslovens regler og god regnskapsskikk i Norge.

#### Grunnlag for konklusjonen

Vi har gjennomført revisjonen i samsvar med lov, forskrift og god revisjonsskikk i Norge, herunder de internasjonale revisjonsstandardene International Standards on Auditing (ISA-ene). Våre oppgaver og plikter i henhold til disse standardene er beskrevet i Revisors oppgaver og plikter ved revisjon av årsregnskapet. Vi er uavhengige av selskapet slik det kreves i lov og forskrift, og har overholdt våre øvrige etiske forpliktelser i samsvar med disse kravene. Etter vår oppfatning er innhentet revisjonsbevis tilstrekkelig og hensiktsmessig som grunnlag for vår konklusjon.

#### Styrets og daglig leders ansvar for årsregnskapet

Styret og daglig leder (ledelsen) er ansvarlig for å utarbeide årsregnskapet i samsvar med lov og forskrifter, herunder for at det gir et rettvise bilde i samsvar med regnskapslovens regler og god regnskapsskikk i Norge. Ledelsen er også ansvarlig for slik internkontroll som den finner nødvendig for å kunne utarbeide et årsregnskap som ikke inneholder vesentlig feilinformasjon, verken som følge av misligheter eller utilsiktede feil.

Ved utarbeidelsen av årsregnskapet må ledelsen ta standpunkt til selskapets evne til fortsatt drift og opplyse om forhold av betydning for fortsatt drift. Forutsetningen om fortsatt drift skal legges til grunn for årsregnskapet så lenge det ikke er sannsynlig at virksomheten vil bli avvirket.

#### Revisors oppgaver og plikter ved revisjonen av årsregnskapet

Vårt mål med revisjonen er å oppnå betryggende sikkerhet for at årsregnskapet som helhet ikke inneholder vesentlig feilinformasjon, verken som følge av misligheter eller utilsiktede feil, og å avgi en revisjonsberetning som inneholder vår konklusjon. Betryggende sikkerhet er en høy grad av sikkerhet, men ingen garanti for at en revisjon utført i samsvar med lov, forskrift og god revisjonsskikk i Norge, herunder ISA-ene, alltid vil avdekke vesentlig feilinformasjon som eksisterer. Feilinformasjon kan oppstå som følge av misligheter eller utilsiktede feil. Feilinformasjon blir vurdert som vesentlig dersom den enkeltvis eller samlet med rimelighet kan forventes å påvirke økonomiske beslutninger som brukerne foretar basert på årsregnskapet.

For videre beskrivelse av revisors oppgaver og plikter vises det til:  
<https://revisorforeningen.no/revisjonsberetninger>

**THE POWER OF BEING UNDERSTOOD**  
AUDIT | TAX | CONSULTING

RSM Norge AS is a member of the RSM network and trades as RSM. RSM is the trading name used by the members of the RSM network. Each member of the RSM network is an independent accounting and consulting firm which practices in its own right. The RSM network is not itself a separate legal entity in any jurisdiction.

RSM Norge AS er medlem av/is a member of Den norske Revisorforening.



Revisors beretning 2020 for Vestland Management AS




**Uttalelse om andre lovmessige krav**

*Konklusjon om registrering og dokumentasjon*

Basert på vår revisjon av årsregnskapet som beskrevet ovenfor, og kontrollhandlinger vi har funnet nødvendig i henhold til internasjonal standard for attestasjonsoppdrag (ISAE) 3000 «Attestasjonsoppdrag som ikke er revisjon eller forenklet revisorkontroll av historisk finansiell informasjon», mener vi at ledelsen har oppfylt sin plikt til å sørge for ordentlig og oversiktlig registrering og dokumentasjon av selskapets regnskapsopplysninger i samsvar med lov og god bokføringskikk i Norge.

Bergen, 26. mars 2021  
RSM Norge AS

  
Alexander Lambach  
statsautorisert revisor