



ÅRSREGNSKAPET FOR REGNSKAPSÅRET 2020 - GENERELL INFORMASJON

Enheten

Organisasjonsnummer: 994 225 219
Organisasjonsform: Aksjeselskap
Foretaksnavn: CONVERTO HOLDING AS
Forretningsadresse: Keiser Wilhelms gate 24/26
6003 ÅLESUND

Regnskapsår

Årsregnskapets periode: 01.01.2020 - 31.12.2020

Konsern

Morselskap i konsern: Ja
Konsernregnskap lagt ved: Nei

Regnskapsregler

Regler for små foretak benyttet: Ja
Benyttet ved utarbeidelsen av årsregnskapet til selskapet: Regnskapslovens alminnelige regler

Årsregnskapet fastsatt av kompetent organ

Bekreftet av representant for selskapet: Jan Petter Hagen
Dato for fastsettelse av årsregnskapet: 17.06.2021

Grunnlag for avgivelse

År 2020: Årsregnskapet er elektronisk innlevert
År 2019: Tall er hentet fra elektronisk innlevert årsregnskap fra 2020

Det er ikke krav til at årsregnskapet m.v. som sendes til Regnskapsregisteret er undertegnet. Kontrollen på at dette er utført ligger hos revisor/enhetens øverste organ. Sikkerheten ivaretas ved at innsender har rolle/rettighet for innsending av årsregnskapet via Altinn, og ved at det bekreftes at årsregnskapet er fastsatt av kompetent organ.

Brønnøysundregistrene, 26.06.2022



Resultatregnskap

Beløp i: NOK	Note	2020	2019
RESULTATREGNSKAP			
Inntekter			
Salgsinntekt			12 455 064
Sum inntekter			12 455 064
Kostnader			
Lønnskostnad	1		11 367 559
Ordinære avskrivninger	2		97 214
Andre driftskostnader	1	53 628	2 287 883
Sum kostnader		53 628	13 752 656
Driftsresultat		-53 628	-1 297 592
Finansinntekter og finanskostnader			
Inntekt på investering i datterselskap	3	1 811 271	3 357 604
Annen renteinntekt		46 374	103 955
Andre finansinntekter		23	
Sum finansinntekter		1 857 668	3 461 559
Annen rentekostnad		87 424	809
Andre finanskostnader		932	240 885
Sum finanskostnader		88 356	241 694
Netto finans		1 769 311	3 219 865
Ordinært resultat før skattekostnad		1 715 684	1 922 273
Skattekostnad	7	-24 849	210 061
Ordinært resultat etter skattekostnad		1 740 533	1 712 212
Årsresultat		1 740 533	1 712 212
Årsresultat etter minoritetsinteresser		1 740 533	1 712 212
Totalresultat		1 740 533	1 712 212
Overføringer og disponeringer			



Resultatregnskap

Beløp i: NOK	Note	2020	2019
Ordinært utbytte		1 173 744	2 834 135
Konsernbidrag		566 789	-1 121 923
Sum overføringer og disponeringer		1 740 533	1 712 212



Balanse

Beløp i: NOK	Note	2020	2019
BALANSE - EIENDELER			
Anleggsmidler			
Immaterielle eiendeler			
Varige driftsmidler			
Driftsløsøre, inventar	2		193 404
Sum varige driftsmidler			193 404
Finansielle anleggsmidler			
Investering i datterselskap	3, 3	14 575 222	8 213 222
Investeringer i tilknyttet selskap	3	491 623	443 100
Investering i aksjer og andeler	3	11 023 103	10 699 029
Langsiktige fordringer	3, 8	205 567	205 567
Sum finansielle anleggsmidler		26 295 515	19 560 918
Sum anleggsmidler		26 295 515	19 754 322
Omløpsmidler			
Varer			
Fordringer			
Kundefordringer	3, 4, 8	3 234 764	3 888 311
Andre kortsiktige fordringer	4, 7, 8	335 407	61 914
Konsernfordringer	3, 4, 8	2 314 638	2 235 931
Sum fordringer		5 884 809	6 186 157
Investeringer			
Markedsbaserte aksjer	3		
Bankinnskudd, kontanter og lignende			
Bankinnskudd, kontanter o.l. (herav bundet kr 5.808)		2 676 997	5 889 189
Sum bankinnskudd, kontanter og lignende		2 676 997	5 889 189
Sum omløpsmidler		8 561 806	12 075 346
SUM EIENDELER		34 857 321	31 829 668



Balanse

Beløp i: NOK	Note	2020	2019
BALANSE - EGENKAPITAL OG GJELD			
Egenkapital			
Innskutt egenkapital			
Aksjekapital (45.114 aksjer à kr 12,5)	5	563 925	484 525
Beholdning av egne aksjer		-25 000	
Overkurs		19 304 251	13 051 651
Annen innskutt egenkapital		3 533 698	3 533 698
Sum innskutt egenkapital		23 376 874	17 069 874
Opptjent egenkapital			
Annen egenkapital		5 439 382	6 029 447
Sum opptjent egenkapital		5 439 382	6 029 447
Sum egenkapital	6	28 816 257	23 099 322
Gjeld			
Langsiktig gjeld			
Utsatt skatt	7		
Annen langsiktig gjeld			
Gjeld til kredittinstitusjoner	8		
Øvrig langsiktig gjeld	5, 8		
Sum langsiktig gjeld		0	0
Kortsiktig gjeld			
Gjeld til kredittinstitusjoner	8	3 255 541	
Leverandørgjeld		424 831	174 899
Betalbar skatt	7		210 061
Skyldig offentlige avgifter		45 948	1 258 665
Foreslått utbytte		1 173 744	2 834 135
Annen kortsiktig gjeld		1 141 000	4 252 585
Sum kortsiktig gjeld		6 041 064	8 730 346
Sum gjeld		6 041 064	8 730 346



Balanse

Beløp i: NOK	Note	2020	2019
SUM EGENKAPITAL OG GJELD		34 857 321	31 829 668



Brønnøysundregistrene

ÅRSREGNSKAP FOR REGNSKAPSÅRET 2020 - GENERELL INFORMASJON

Journalnummer: 2021 630596

Enheten

Organisasjonsnummer: 994 225 219
Organisasjonsform: Aksjeselskap
Foretaksnavn: CONVERTO HOLDING AS
Forretningsadresse: Keiser Wilhelms gate 24/26
6003 ÅLESUND

Regnskapsår

Årsregnskapets periode: 01.01.2020 - 31.12.2020

Konsern

Morselskap i konsern: Ja
Konsernregnskap lagt ved: Nei

Regnskapsregler

Regler for små foretak benyttet: Ja
Benyttet ved utarbeidelsen av
årsregnskapet til selskapet: Regnskapslovens alminnelige regler

Årsregnskapet fastsatt av kompetent organ

Bekreftet av representant for selskapet: Jan Petter Hagen
Dato for fastsettelse av årsregnskapet: 17.06.2021

Revisjon

Årsregnskapet er utarbeidet av ekstern
autorisert regnskapsfører: Ja

Grunnlag for avgivelse

År 2020: Årsregnskap er elektronisk innlevert.
År 2019: Tall er hentet fra elektronisk innlevert årsregnskap fra 2020.

Det er ikke krav til at årsregnskapet m.v. som sendes til Regnskapsregisteret er undertegnet. Kontrollen på at dette er utført ligger hos revisor/enhetens øverste organ. Sikkerheten ivaretas ved at innsender har rolle/rettighet for innsending av årsregnskapet via Altinn, og ved at det bekreftes at årsregnskapet er fastsatt av kompetent organ.

Brønnøysundregistrene, 19.08.2021



Organisasjonsnr: 994 225 219
CONVERTO HOLDING AS

RESULTATREGNSKAP

Beløp i: NOK	Note	2020	2019
RESULTATREGNSKAP			
Inntekter			
Salgsinntekt			12 455 064
Sum inntekter			12 455 064
Kostnader			
Lønnskostnad	1		11 367 559
Ordinære avskrivninger	2		97 214
Andre driftskostnader	1	53 628	2 287 883
Sum kostnader		53 628	13 752 656
Driftsresultat		-53 628	-1 297 592
Finansinntekter og finanskostnader			
Inntekt på investering i datterselskap	3	1 811 271	3 357 604
Annen renteinntekt		46 374	103 955
Andre finansinntekter		23	
Sum finansinntekter		1 857 668	3 461 559
Annen rentekostnad		87 424	809
Andre finanskostnader		932	240 885
Sum finanskostnader		88 356	241 694
Netto finans		1 769 311	3 219 865
Ordinært resultat før skattekostnad		1 715 684	1 922 273
Skattekostnad	7	-24 849	210 061
Ordinært resultat etter skattekostnad		1 740 533	1 712 212
Årsresultat		1 740 533	1 712 212
Årsresultat etter minoritetsinteresser		1 740 533	1 712 212
Totalresultat		1 740 533	1 712 212
Overføringer og disponeringer			
Ordinært utbytte		1 173 744	2 834 135
Konsernbidrag		566 789	-1 121 923
Sum overføringer og disponeringer		1 740 533	1 712 212



Organisasjonsnr: 994 225 219
CONVERTO HOLDING AS

BALANSE

Beløp i: NOK Note 2020 2019

BALANSE - EIENDELER

Anleggsmidler

Immaterielle eiendeler

Varige driftsmidler

Driftsløsøre, inventar 2 193 404
Sum varige driftsmidler 193 404

Finansielle anleggsmidler

Investering i datterselskap 3, 3 14 575 222 8 213 222
Investeringer i
tilknyttet selskap 3 491 623 443 100
Investering i aksjer og
andeler 3 11 023 103 10 699 029
Langsiktige fordringer 3, 8 205 567 205 567
Sum finansielle
anleggsmidler 26 295 515 19 560 918

Sum anleggsmidler

26 295 515 19 754 322

Omløpsmidler

Varer

Fordringer

Kundefordringer 3, 4, 8 3 234 764 3 888 311
Andre kortsiktige
fordringer 4, 7, 8 335 407 61 914
Konsernfordringer 3, 4, 8 2 314 638 2 235 931
Sum fordringer 5 884 809 6 186 157

Investeringer

Markedsbaserte aksjer 3

Bankinnskudd, kontanter og lignende

Bankinnskudd, kontanter o.
l. (herav bundet kr 5.808) 2 676 997 5 889 189
Sum bankinnskudd,
kontanter og lignende 2 676 997 5 889 189

Sum omløpsmidler

8 561 806 12 075 346

SUM EIENDELER

34 857 321 31 829 668

BALANSE - EGENKAPITAL OG GJELD

Egenkapital



Innskutt egenkapital			
Aksjekapital (45.114 aksjer à kr 12,5)	5	5 63 925	484 525
Beholdning av egne aksjer		-25 000	
Overkurs		19 304 251	13 051 651
Annen innskutt egenkapital		3 533 698	3 533 698
Sum innskutt egenkapital		23 376 874	17 069 874
Opptjent egenkapital			
Annen egenkapital		5 439 382	6 029 447
Sum opptjent egenkapital		5 439 382	6 029 447
Sum egenkapital	6	28 816 257	23 099 322
Gjeld			
Langsiktig gjeld			
Utsatt skatt	7		
Annen langsiktig gjeld			
Gjeld til kredittinstitusjoner	8		
Øvrig langsiktig gjeld	5, 8		
Sum langsiktig gjeld		0	0
Kortsiktig gjeld			
Gjeld til kredittinstitusjoner	8	3 255 541	
Leverandørgjeld		424 831	174 899
Betalbar skatt	7		210 061
Skyldig offentlige avgifter		45 948	1 258 665
Foreslått utbytte		1 173 744	2 834 135
Annen kortsiktig gjeld		1 141 000	4 252 585
Sum kortsiktig gjeld		6 041 064	8 730 346
Sum gjeld		6 041 064	8 730 346
SUM EGENKAPITAL OG GJELD		34 857 321	31 829 668



Organisasjonsnr: 994 225 219
CONVERTO HOLDING AS

NOTEOPPLYSNINGER - SELSKAP - alle poster oppgitt i hele tall

Note
1

Antall årsverk i regnskapsåret

Virksomheten har hatt følgende antall årsverk:
0.00



Årsregnskap 2020 Converto Holding AS

Resultatregnskap
Balanse
Noter
Revisjonsberetning

Org.nr.: 994 225 219



Resultatregnskap			
Converto Holding AS			
	Note	2020	2019
Driftsinntekter og driftskostnader			
Salgsinntekt		0	12 455 064
Sum driftsinntekter		0	12 455 064
Lønnskostnad	1	0	11 367 559
Ordinære avskrivninger	2	0	97 214
Andre driftskostnader	1	53 628	2 287 883
Sum driftskostnader		53 628	13 752 656
Driftsresultat		-53 628	-1 297 592
Finansinntekter og finanskostnader			
Inntekt på investering i datterselskap	3	1 811 271	3 357 604
Andre renteinntekter		46 374	103 955
Andre finansinntekter		23	0
Andre rentekostnader		87 424	809
Andre finanskostnader		932	240 885
Netto finansresultat		1 769 311	3 219 865
Ordinært resultat før skattekostnad		1 715 684	1 922 273
Skattekostnad	7	-24 849	210 061
Ordinært resultat		1 740 533	1 712 212
Årsresultat		1 740 533	1 712 212
Overføringer			
Overført til annen egenkapital		566 789	0
Overført fra annen egenkapital		0	-1 121 923
Foreslått utbytte		1 173 744	2 834 135
Sum overføringer		1 740 533	1 712 212




Balanse per 31.12			
Converto Holding AS			
	Note	2020	2019
Eiendeler			
Anleggsmidler			
Driftsløsøre, inventar	2	0	193 404
Sum varige driftsmidler		<u>0</u>	<u>193 404</u>
Finansielle anleggsmidler			
Investering i datterselskap	3	14 575 222	8 213 222
Investering i tilknyttet selskap	3	491 623	443 100
Investering i aksjer og andeler	3	11 023 103	10 699 029
Langsiktige fordringer	3, 8	205 567	205 567
Sum finansielle anleggsmidler		<u>26 295 515</u>	<u>19 560 918</u>
Sum anleggsmidler		<u>26 295 515</u>	<u>19 754 322</u>
Omløpsmidler			
Kundefordringer	3, 4, 8	3 234 764	3 888 311
Fordring på selskap i samme konsern	3, 4, 8	2 314 638	2 235 931
Andre kortsiktige fordringer	4, 7, 8	335 407	61 914
Bankinnskudd, kontanter o.l. (herav bundet kr 5.808)		2 676 997	5 889 189
Sum omløpsmidler		<u>8 561 806</u>	<u>12 075 346</u>
Sum eiendeler		<u>34 857 321</u>	<u>31 829 668</u>


**Balanse per 31.12**

Converto Holding AS


	Note	2020	2019
Egenkapital og gjeld			
Egenkapital			
Innskutt egenkapital			
Aksjekapital (45.114 aksjer à kr 12,5)	5	563 925	484 525
Beholdning av egne aksjer		-25 000	0
Overkurs		19 304 251	13 051 651
Annen innskutt egenkapital		3 533 698	3 533 698
Sum innskutt egenkapital		23 376 874	17 069 874
Opptjent egenkapital			
Annen egenkapital		5 439 382	6 029 447
Sum opptjent egenkapital		5 439 382	6 029 447
Sum egenkapital	6	28 816 257	23 099 322
Langsiktig gjeld			
Kortsiktig gjeld			
Gjeld til kredittinstitusjoner	8	3 255 541	0
Leverandørgjeld		424 831	174 899
Betalbar skatt	7	0	210 061
Skyldig offentlige avgifter		45 948	1 258 665
Foreslått utbytte		1 173 744	2 834 135
Annen kortsiktig gjeld		1 141 000	4 252 585
Sum kortsiktig gjeld		6 041 064	8 730 346
Sum gjeld		6 041 064	8 730 346
Sum egenkapital og gjeld		34 857 321	31 829 668

Ålesund 28 / 4 2021
Styret i Converto Holding AS


Frank Ove Reite
styreleder


Bjørn Roar Gjerde
styremedlem


Ivar Kåre Nesset
styremedlem


Jan Petter Hagen
Daglig leder



Converto Holding AS Noter til regnskapet 2020

Note 0 Regnskapsprinsipper

Årsregnskapet er satt opp i samsvar med regnskapsloven av 1998. Regnskapsprinsippene beskrives nedenfor.

Hovedregel for vurdering og klassifisering av eiendeler og gjeld

Eiendeler bestemt til varig eie eller bruk er klassifisert som anleggsmidler. Andre eiendeler er klassifisert som omløpsmidler. Fordringer som skal tilbakebetales innen et år er klassifisert som omløpsmidler. Ved klassifisering av kortsiktig og langsiktig gjeld er tilsvarende kriterier lagt til grunn.

Anleggsmidler vurderes til anskaffelseskost, men nedskrives til virkelig verdi når verdifallet forventes ikke å være forbigående. Anleggsmidler med begrenset økonomisk levetid avskrives planmessig. Langsiktig lån balanseføres til nominelt mottatt beløp på etableringstidspunktet.

Omløpsmidler vurderes til laveste av anskaffelseskost og virkelig verdi. Kortsiktig gjeld balanseføres til nominelt mottatt beløp på etableringstidspunktet. Kortsiktig gjeld oppskrives ikke til virkelig verdi som følge av renteendring.

Enkelte poster er vurdert etter andre prinsipper og redegjøres for nedenfor.

Fordringer

Kundefordringer og andre fordringer oppføres til pålydende etter fradrag for avsetning til forventet tap. Avsetning til tap gjøres på grunnlag av en individuell vurdering av de enkelte fordringer. I tillegg gjøres det for øvrige kundefordringer en uspesifisert avsetning for å dekke antatt tap.

Bankinnskudd, kontanter o.l.

Bankinnskudd, kontanter o.l. inkluderer kontanter, bankinnskudd og andre betalingsmidler med forfallsdato som er kortere enn tre måneder fra anskaffelse.

Skatter

Skattekostnaden sammenstilles med regnskapsmessige resultat før skatt. Skatt knyttet til egenkapitaltransaksjoner, for eksempel konsernbidrag, føres mot egenkapitalen.

Skattekostnaden består av betalbar skatt (skatt på årets direkte skattepliktige inntekt) og endring i netto utsatt skatt. Skattekostnaden fordeles på ordinært resultat og resultat av ekstraordinære poster i henhold til skattegrunnlaget. Utsatt skatt og utsatt skattefordel er presentert netto i balansen.

Prinsipp for inntektsføring

Finansinntekter blir bokført når de er opptjent.

Sammenligningstall

Selskapet har i 2020 endret aktivitet fra å drive med med rådgivnings- og forvaltningstjenester til å bli morselskap og konsernspiss for underliggende selskap. Sammenligningstall må sees i lys av dette.



Converto Holding AS Noter til regnskapet 2020

Note 1 Lønnskostnad, antall årsverk, godtgjørelser, lån til ansatte mm

Lønnskostnad	2020	2019
Lønn, inkl. periodisering bonusavsetning	0	9 211 864
Folketrygdavgift	0	1 352 768
Pensjonskostnader	0	506 574
Andre ytelser og refusjoner	0	296 353
Sum	0	11 367 559

Gjennomsnittlig antall årsverk 0 7

Selskapets pensjonsordning er transportert til andre konsernselskap.

Det er ikke utbetalt honorar til medlemmer av styret i 2020.

Revisor (tall eks. mva.)	2020	2019
Honorar for revisjon	25 600	24 800
Honorar for revisjonsrelaterte tilleggstenester	19 000	6 900

Note 2 Varige driftsmidler

	Løsøre
Anskaffelseskost 31.12.19	674 029
Tilgang kjøpte driftsmidler	0
Avgang	-674 029
Anskaffelseskost 31.12.20	0
Akkumulerte avskrivninger 31.12.20	0
Bokført verdi pr. 31.12.20	0
Årets avskrivninger	0
Økonomisk levetid	Avhendet
Avskrivningsplan	Lineær

Note 3 Aksjer i andre foretak

Selskap i samme konsern	Eierandel	Ansk.kost	Bokf. verdi
BMERK AS, forretningskontor i Ålesund	74,6 %	3 183 217	3 183 217
MRB AS, forretningskontor i Ålesund	100,0 %	30 000	30 000
Converto AS, forretningskontor i Ålesund	100,0 %	6 332 000	6 332 000
Converto Forvaltning AS, forretningskontor i Ålesund	100,0 %	5 030 005	5 030 005
Sum selskap i samme konsern		14 575 222	14 575 222

Resultat og egenkapital i datterselskap	Resultat	EK
BMERK AS, forretningskontor i Ålesund (2019-tall)	99 189	2 748 369
MRB AS, forretningskontor i Ålesund	ikke ferdig	ikke ferdig
Converto AS, forretningskontor i Ålesund	755 189	259 950
Converto Forvaltning AS, forretningskontor i Ålesund	1 036 082	5 064 821

Det er inntektsført kr 1.036.082 i utbytte fra Converto Forvaltning AS og kr 775.159 fra Converto AS. Det er ikke utarbeidet konsernregnskap da en har benyttet seg av unntaksreglene for små selskap.

Konsernmellomvære

Selskap	Beløp	Regnskapslinje
Converto AS, datterselskap	1 271 365	Krav på selskap i samme konsern
Converto Forvaltning AS, datterselskap	1 043 273	Krav på selskap i samme konsern
Converto AS, datterselskap	102 821	Kundefordringer



Converto Holding AS

Noter til regnskapet 2020

Note 3 Aksjer i andre foretak forts.

Tilknyttede selskap (eierandel 20-50%)	Eierandel	Ansk.kost	Bokf. verdi
Rekna AS, forretningskontor i Ålesund	44,9 %	441 623	441 623
UP & Away Digital AS, Ålesund	34,0 %	50 000	50 000
Sum tilknyttede selskap		491 623	491 623

Resultat og egenkapital i tilknyttede selskap	Resultat	EK
Rekna AS, forretningskontor i Ålesund (2019-tall)	75 226	998 964
UP & Away Digital AS, Ålesund	ikke ferdig	ikke ferdig

Andre langsiktige aksjer (eierandel < 20%)	Ant. aksjer	Ansk. kost	Bokf. verdi
Easy2You AS	74 910	1 986 502	1 986 502
Novela Teknologi AS	16 859	1 839 982	1 839 982
Novela Outdoor AS	10 000	1 000 000	1 000 000
Novela Kapital I AS	510 000	5 100 000	5 100 000
Midvest I AS (A- og B-aksjer)	167 428	634 031	634 031
Midvest II AS (A- og B-aksjer)	126 654	462 588	462 588
Sum markedsbaserte aksjer		11 023 103	11 023 103

Langsiktige fordringer er utlån til Midvest I og Midvest II AS. Tilbakebetalingstidspunkt er ikke endelig fastsatt.

Note 4 Fordringer med forfall senere enn ett år

Utover fordringer som er omtalt i note 3, har selskapet ikke fordringer som forfaller til betaling senere enn ett år fra balansedagen.

Note 5 Aksjekapital og aksjonærinformasjon, mellomvære med aksjonær

Aksjonærer pr 31.12.2020:

	Ordinære aksjer	B-aksjer	Eierandel	Stemmeandel
Fausken Invest AS	10 318	11 068	47,4 %	47,4 %
Berghall Invest AS	2 372	2 372	10,5 %	10,5 %
In Decision AS	2 372	2 372	10,5 %	10,5 %
Lidarende AS	1 000	1 000	4,4 %	4,4 %
Clu Consulting AS	1 000	1 000	4,4 %	4,4 %
B&K Invest AS	569	569	2,5 %	2,5 %
BG Consulting AS	1 954	0	4,3 %	4,3 %
Jotoco AS	1 466	0	3,2 %	3,2 %
Slettebakk AS	1 466	0	3,2 %	3,2 %
Maritime Corporate AS	749	0	1,7 %	1,7 %
Sætres Consulting AS	717	0	1,6 %	1,6 %
Arctos Consulting AS	500	0	1,1 %	1,1 %
Marius Koksvik	125	0	0,3 %	0,3 %
Kristian Tafjord	125	0	0,3 %	0,3 %
Converto Holding AS, egne aksjer	1 000	1 000	4,4 %	4,4 %
Totalt aksjer å pålydende kr 12,50	25 733	19 381	100 %	100 %

Styreleder Frank O. Reite eier aksjer gjennom Fausken Invest AS.
Daglig leder Jan Petter Hagen eier aksjer gjennom Berghall Invest AS.
Styremedlem Ivar Kåre Nasset eier aksjer gjennom In Decision AS.
Styremedlem Bjørn Gjerde eier aksjer gjennom BG Consulting AS.

Converto Holding AS
Noter til regnskapet 2020

Note 6 Egenkapital

	Aksje- kapital	Egne aksjer	Overkurs	Annen innskutt EK	Annen EK
Egenkapital 31. desember 2019	484 525	0	13 051 651	3 533 698	6 029 447
Årets endring i egenkapital:					
Kapitalutvidelse	79 400	0	6 252 600	0	0
Kjøp egne aksjer	0	-25 000	0	0	-1 156 854
Årets resultat	0	0	0	0	1 740 533
Avsatt utbytte	0	0	0	0	-1 173 744
Egenkapital 31. desember 2020	563 925	-25 000	19 304 251	3 533 698	5 439 382

Note 7 Skattekostnad

	31.12.19	31.12.20	Endring
Midlertidige forskjeller knyttet til			
Anleggsmidler	-35 516	-18 595	-16 921
Omløpsmidler	0	0	0
Sum midlertidige forskjeller	-35 516	-18 595	-16 921
Utsatt skatt (-skattefordel), 22%	-7 814	-4 091	3 723

Utsatt skattefordel balanseføres ikke.

	2020	2019
Resultat før skattekostnad	1 715 684	1 922 273
+/- permanente forskjeller	-1 811 714	-980 765
+/- endring i midlertidige forskjeller	-16 921	13 316
Sum skattegrunnlag i året	-112 951	954 824
Betalbar inntektsskatt for selskapet, 22 %	-24 849	210 061
Avgitt konsernbidrags effekt på betalbar skatt	0	0
Sum betalbar skatt i balansen	-24 849	210 061
Betalbar skatt basert på årets resultat	-24 849	210 061
+/- endring i balanseført utsatt skatt	0	0
Sum skattekostnad i resultatregnskapet	-24 849	210 061

Tilgode skatt som følge av Covid-19-pakken er bokført under andre kortsiktige fordringer.

Note 8 Gjeld/pantstillelser

Selskapet har bokført gjeld med kr 3.255.541 og totalt trekkfaciliteter med kr 5.000.000. Som sikkerhet for gjelden er stilt fordringer med bokført verdi kr 6.090.376. Hele gjelden forfaller innen 5 år fra balansedagen.



hovden & vatne statsautoriserte revisorar as

Medlemmer i Den norske Revisorforening
Autorisert rekneskapsførarselskap
Org.nr. 987 832 916 MVA
E-post: firmapost@h-v.no
www.h-v.no

Til generalforsamlinga i
Converto Holding AS

Melding frå uavhengig revisor

Uttale om revisjonen av årsrekneskapen

Side 1 av 3

Konklusjon

Vi har revidert **Converto Holding AS** sin årsrekneskap som viser eit overskot på **kr 1.740.533**. Årsrekneskapen er samansett av balanse per 31. desember 2020 og resultatrekneskap for rekneskapsåret avslutta per denne datoen og notar til årsrekneskapen, medrekna eit samandrag av viktige rekneskapsprinsipp.

Etter vår meining er årsrekneskapen som følger med, gitt i samsvar med lov og forskrifter og gir eit rettvissande bilete av selskapet si finansielle stilling per 31. desember 2020, og av resultatet for rekneskapsåret som vart avslutta per denne datoen, i samsvar med rekneskapslova sine reglar og god rekneskapsskikk i Noreg.

Grunnlag for konklusjonen

Vi har gjennomført revisjonen i samsvar med lov, forskrift og god revisjonsskikk i Noreg, medrekna dei internasjonale revisjonsstandardane International Standards on Auditing (ISA-ane). Våre oppgåver og plikter etter desse standardane er skildra under overskrifta *Revisors oppgåver og plikter ved revisjon av årsrekneskapen*. Vi er uavhengige av selskapet slik det er krav om i lov og forskrift, og har oppfylt dei andre etiske pliktene våre i samsvar med desse krava. Etter vår oppfatning er innhenta revisjonsbevis tilstrekkelege og formålstenlege som grunnlag for konklusjonen vår.

Styret og dagleg leiar sitt ansvar for årsrekneskapen

Styret og dagleg leiar (leiinga) er ansvarlege for å utarbeide årsrekneskapen i samsvar med lov og forskrifter, medrekna at han gir eit rettvissande bilde i samsvar med rekneskapslova sine reglar og god rekneskapsskikk i Noreg. Leiinga er også ansvarleg for slik intern kontroll som ho finn naudsynt for å kunne utarbeide ein årsrekneskap som ikkje inneheld vesentleg feilinformasjon, verken som følge av misleg framferd eller feil som ikkje er utført med vilje.

Ved utarbeidinga av årsrekneskapen må leiinga ta standpunkt til selskapet si evne til å halde fram med drifta og opplyse om tilhøve av betydning for dette. Føresetnaden om at drifta kan halde fram, skal leggjast til grunn for årsrekneskapen så lenge det ikkje er sannsynleg at verksemda vil bli avvikla.

ØRSTA:	EID:	STRYN:
Ivar Aasengt. 10, Postb. 203, 6151 Ørsta Tlf.: 70 04 59 00	Øyane 11, Postb. 315, 6772 Nordfjordeid Tlf.: 57 88 64 16	Tonningsgt. 42, 6783 Stryn Tlf.: 48 44 07 30



Revisor sine oppgåver og plikter ved revisjonen av årsrekneskapen

Vårt mål er å oppnå forsvarleg sikkerheit for at årsrekneskapen totalt sett ikkje inneheld vesentleg feilinformasjon, verken som følgje av feil eller misgjerdar, og å gi ei revisjonsmelding som gir uttrykk for meininga vår. Forsvarleg sikkerheit er ein høg grad av sikkerheit, men ingen garanti for at ein revisjon utført i samsvar med lov, forskrift og god revisjonsskikk i Noreg, og ISA-ane, alltid vil avdekke vesentleg feilinformasjon som eksisterer. Feilinformasjon kan oppstå som følgje av misgjerdar eller feil som ikkje er utført med vilje. Feilinformasjon blir vurdert som vesentleg dersom han, åleine eller samla, innanfor rimeleg grenser kan forventast å påverke økonomiske avgjerdar som brukarane tek basert på årsrekneskapen.

Som del av ein revisjon i samsvar med lov, forskrift og god revisjonsskikk i Noreg, og ISA-ane, utøver vi profesjonelt skjønn og viser profesjonell skepsis gjennom heile revisjonen. I tillegg:

- identifiserer og anslår vi risikoane for vesentleg feilinformasjon i årsrekneskapen, enten det skuldast misgjerdar eller feil som ikkje er utført med vilje. Vi utvikler og gjennomfører revisjonshandlingar for å handtere slike risikoar, og henter inn revisjonsbevis som er tilstrekkelege og formålstenlege som grunnlag for konklusjonen vår. Risikoen for at vesentleg feilinformasjon som følgje av misgjerdar ikkje blir avdekka, er høgare enn for feilinformasjon som skuldast feil som ikkje er utført med vilje, sidan misgjerdar kan innebere samarbeid, forfalsking, medvitne utelatingar, feil presentasjonar, eller brot på interne kontrollrutinar.
- opparbeidar vi oss ei forståing av intern kontroll som er relevant for revisjonen, for å utforme revisjonshandlingar som er formålstenlege etter tilhøva, men ikkje for å gi uttrykk for ei meining om effektiviteten av selskapet sin interne kontroll.
- vurderer vi om rekneskapsprinsippa som er brukte er formålstenlege, og vurderer om rekneskapestimata og tilhøyrande noteopplysningar som er utarbeidde av leiinga, er rimelege.
- konkluderer vi, basert på innhenta revisjonsbevis, på om leiinga sin bruk av føresetnaden om vidare drift i årsrekneskapen er formålstenleg og om det er vesentleg uvisse knytt til hendingar eller tilhøve som kan skape tvil av betydning om selskapet sjølvne til å halde fram med drifta. Dersom vi konkluderer med at det eksisterer vesentleg uvisse, må vi i revisjonsmeldinga gjere merksam på tilleggsopplysningane i årsrekneskapen, eller, dersom slike tilleggsopplysningar ikkje er tilstrekkelege, at vi modifierer konklusjonen vår om årsrekneskapen. Konklusjonane våre er baserte på revisjonsbevis innhenta inntil datoen for revisjonsmeldinga. Etterfølgjande hendingar eller tilhøve kan likevel føre til at selskapet ikkje held fram med drifta.
- vurderer vi den totale presentasjonen, strukturen og innhaldet i årsrekneskapen, og tilleggsopplysningane, og om årsrekneskapen representerer dei underliggjande transaksjonane og hendingane på ein måte som gir eit rettvissande bilde.

Vi kommuniserer med leiinga mellom anna om det planlagde omfanget av revisjonen og når revisjonsarbeidet skal utførast. Vi utvekslar også informasjon om tilhøve av betydning som vi har avdekka i løpet av revisjonen, samt om eventuelle svake punkt av betydning i den interne kontrollen.



Uttale om andre lovmessige krav

Konklusjon om registrering og dokumentasjon

Basert på revisjonen vår av årsrekneskapen slik den er skildra over, og kontrollhandlingar vi har funne naudsynte etter internasjonal standard for attestasjonsoppdrag (ISAE) 3000 «Attestasjonsoppdrag som ikkje er revisjon eller forenkla revisorkontroll av historisk finansiell informasjon», meiner vi at leiinga har oppfylt plikta si til å sørge for ordentleg og oversiktleg registrering og dokumentasjon av selskapet sine rekneskapsopplysningar i samsvar med lov og god bokføringskikk i Noreg.

Ørsta, 28.04.2021

Hovden & Vatne statsautoriserte revisorar AS

Arild Rafshol
statsautorisert revisor