



ÅRSREGNSKAPET FOR REGNSKAPSÅRET 2015 - GENERELL INFORMASJON

Enheten

Organisasjonsnummer: 971 427 604
Organisasjonsform: Samvirkeforetak
Foretaksnavn: LEIRÅMO FELLESETER SA
Forretningsadresse: 8114 TOLLÅ

Regnskapsår

Årsregnskapets periode: 01.01.2015 - 31.12.2015

Konsern

Morselskap i konsern: Nei

Regnskapsregler

Regler for små foretak benyttet: Ja
Benyttet ved utarbeidelsen av årsregnskapet til selskapet: Regnskapslovens alminnelige regler

Årsregnskapet fastsatt av kompetent organ

Bekreftet av representant for selskapet: Kari Anne Steinåmo
Dato for fastsettelse av årsregnskapet: 27.05.2016

Grunnlag for avgivelse

År 2015: Årsregnskapet er elektronisk innlevert
År 2014: Tall er hentet fra elektronisk innlevert årsregnskap fra 2015

Det er ikke krav til at årsregnskapet m.v. som sendes til Regnskapsregisteret er undertegnet. Kontrollen på at dette er utført ligger hos revisor/enhetens øverste organ. Sikkerheten ivaretas ved at innsender har rolle/rettighet for innsending av årsregnskapet via Altinn, og ved at det bekreftes at årsregnskapet er fastsatt av kompetent organ.

Brønnøysundregistrene, 14.09.2019



Resultatregnskap

Beløp i: NOK	Note	2015	2014
RESULTATREGNSKAP			
Inntekter			
Salgsinntekt		1 150 885	1 160 195
Annen driftsinntekt		412 273	366 912
Sum inntekter		1 563 158	1 527 108
Kostnader			
Endring i beholdning av varer under tilvirkning og ferdig tilvirkede varer		-3 012	-19 496
Varekostnad		993 011	978 306
Lønnskostnad	1	171 638	183 170
Avskrivning av driftsmidler og immaterielle eiendeler	2	27 600	27 772
Annen driftskostnad		320 615	365 584
Sum kostnader		1 509 851	1 535 336
Driftsresultat		53 307	-8 228
Finansinntekter og finanskostnader			
Annen renteinntekt		263	397
Annen finansinntekt		4 443	4 941
Sum finansinntekter		4 706	5 338
Annen rentekostnad		14 419	15 494
Sum finanskostnader		14 419	15 494
Netto finans		-9 713	-10 156
Ordinært resultat før skattekostnad		43 594	-18 385
Skattekostnad på ordinært resultat	3	44 782	-4 994
Ordinært resultat etter skattekostnad		-1 188	-13 391
Årsresultat	4	-1 188	-13 391
Årsresultat etter minoritetsinteresser		-1 188	-13 391
Totalresultat		-1 188	-13 391



Resultatregnskap

Beløp i: NOK	Note	2015	2014
Overføringer og disponeringer			
Avsatt til annen egenkapital		-1 188	
Sum overføringer og disponeringer		-1 188	



Balanse

Beløp i: NOK	Note	2015	2014
BALANSE - EIENDELER			
Anleggsmidler			
Immaterielle eiendeler			
Varige driftsmidler			
Tomter, bygninger o.a. fast eiendom	2	436 098	455 298
Driftsløsøre, inventar o.a. utstyr	2	42 756	51 156
Sum varige driftsmidler	2	478 854	506 454
Sum anleggsmidler		478 854	506 454
Omløpsmidler			
Varer			
Sum varer		45 252	42 240
Fordringer			
Kundefordringer	5	44 834	51 960
Sum fordringer		44 834	51 960
Bankinnskudd, kontanter og lignende			
Bankinnskudd, kontanter o.l.	6	165 477	77 213
Sum bankinnskudd, kontanter og lignende		165 477	77 213
Sum omløpsmidler		255 563	171 413
SUM EIENDELER		734 417	677 867
BALANSE - EGENKAPITAL OG GJELD			
Egenkapital			
Innskutt egenkapital			
Aksjekapital	7	16 000	16 000
Sum innskutt egenkapital		16 000	16 000
Opptjent egenkapital			



Balanse

Beløp i: NOK	Note	2015	2014
Annen egenkapital		358 135	362 610
Udisponert resultat			
Sum opptjent egenkapital		358 135	362 610
Sum egenkapital	4	374 135	378 610
Gjeld			
Langsiktig gjeld			
Utsatt skatt	3	111 500	66 719
Sum avsetninger for forpliktelser		111 500	66 719
Annen langsiktig gjeld			
Gjeld til kredittinstitusjoner		204 340	221 500
Sum annen langsiktig gjeld		204 340	221 500
Sum langsiktig gjeld		315 840	288 219
Kortsiktig gjeld			
Leverandørgjeld		16 640	-2 397
Skyldig offentlige avgifter		24 720	10 302
Annen kortsiktig gjeld		3 081	3 133
Sum kortsiktig gjeld		44 442	11 038
Sum gjeld		360 282	299 257
SUM EGENKAPITAL OG GJELD		734 417	677 867



Årsregnskap

2015

Leiråmo Felleseter Sa

Org.nr.:971 427 604



RESULTATREGNSKAP

LEIRÅMO FELLESETER SA

DRIFTSINNEKTER OG DRIFTSKOSTNADER	Note	2015	2014
Salgsinntekt		1 150 885	1 160 195
Annen driftsinntekt		412 273	366 912
Sum driftsinntekter		1 563 158	1 527 108
Varekostnad		993 011	978 306
End. beh. varer u.tilv. og ferdigvarer		-3 012	-19 496
Lønnskostnad	1	171 638	183 170
Avskrivning av driftsmidler og immaterielle eiendeler	2	27 600	27 772
Annen driftskostnad		320 615	365 584
Sum driftskostnader		1 509 851	1 535 336
Driftsresultat		53 307	-8 228
FINANSINNEKTER OG FINANSKOSTNADER			
Annen renteinntekt		263	397
Annen finansinntekt		4 443	4 941
Annen rentekostnad		14 419	15 494
Resultat av finansposter		-9 713	-10 156
Ordinært resultat før skattekostnad		43 594	-18 385
Skattekostnad på ordinært resultat	3	44 782	-4 994
Ordinært resultat		-1 188	-13 391
EKSTRAORDINÆRE INNTEKTER OG KOSTNADER			
Årsresultat	4	-1 188	0
OVERFØRINGER			
Avsatt til annen egenkapital		-1 188	0
Sum overføringer		-1 188	0



BALANSE

LEIRÅMO FELLESETER SA

EIENDELER	Note	2015	2014
ANLEGGSMIDLER			
IMMATERIELLE EIENDELER			
VARIGE DRIFTSMIDLER			
Tomter, bygninger o.a. fast eiendom	2	436 098	455 298
Driftsløsøre, inventar o.a. utstyr	2	42 756	51 156
Sum varige driftsmidler	2	478 854	506 454
FINANSIELLE ANLEGGSMIDLER			
Sum anleggsmidler		478 854	506 454
OMLØPSMIDLER			
Lager av varer og annen beholdning		45 252	42 240
FORDRINGER			
Kundefordringer	5	44 834	51 960
Sum fordringer		44 834	51 960
INVESTERINGER			
Bankinnskudd, kontanter o.l.	6	165 477	77 213
Sum omløpsmidler		255 563	171 413
Sum eiendeler		734 417	677 867



BALANSE

LEIRÅMO FELLESETER SA

	Note	2015	2014
EGENKAPITAL OG GJELD			
INNSKUTT EGENKAPITAL			
Aksjekapital	7	16 000	16 000
Sum innskutt egenkapital		16 000	16 000
OPPTJENT EGENKAPITAL			
Annen egenkapital		358 135	362 610
Sum opptjent egenkapital		358 135	362 610
Sum egenkapital	4	374 135	378 610
GJELD			
AVSETNING FOR FORPLIKTELSE			
Utsatt skatt	3	111 500	66 719
Sum avsetning for forpliktelser		111 500	66 719
ANNEN LANGSIKTIG GJELD			
Gjeld til kredittinstitusjoner		204 340	221 500
Sum annen langsiktig gjeld		204 340	221 500
KORTSIKTIG GJELD			
Leverandørgjeld		16 640	-2 397
Skyldig offentlige avgifter		24 720	10 302
Annen kortsiktig gjeld		3 081	3 133
Sum kortsiktig gjeld		44 442	11 038
Sum gjeld		360 282	299 257
Sum egenkapital og gjeld		734 417	677 867

Tollå, 27.05.2016
Styret i Leiråmo Felleseter Sa

Kjell Hugo Leiråmo
styreleder

Kari Anne Steinåmo
styremedlem

Andre Kristoffersen
styremedlem



Regnskapsprinsipper

Årsregnskapet er satt opp i samsvar med regnskapsloven. Det er utarbeidet etter norske regnskapsstandarder.

DRIFTSINNETEKTER OG KOSTNADER

Inntektsføring skjer etter opptjeningsprinsippet som normalt vil være leveringstidspunktet for varer og tjenester. Kostnader medtas etter sammenstillingsprinsippet, dvs. at kostnader medtas i samme periode som tilhørende inntekter inntektsføres.

HOVEDREGEL FOR VURDERING OG KLASSIFISERING AV EIENDELER OG GJELD

Eiendeler bestemt til varig eie eller bruk er klassifisert som anleggsmidler. Andre eiendeler er klassifisert som omløpsmidler. Fordringer som skal tilbakebetales innen et år er uansett klassifisert som omløpsmidler. Ved klassifisering av kortsiktig og langsiktig gjeld er analoge kriterier lagt til grunn.

Anleggsmidler vurderes til anskaffelseskost, men nedskrives til virkelig verdi når verdifallet forventes ikke å være forbigående. Anleggsmidler med begrenset økonomisk levetid avskrives planmessig. Langsiktig gjeld balanseføres til nominelt mottatt beløp på etableringstidspunktet.

Omløpsmidler vurderes til laveste av anskaffelseskost og virkelig verdi. Kortsiktig gjeld balanseføres til nominelt mottatt beløp på etableringstidspunktet.

Enkelte poster er vurdert etter andre regler. Postene det gjelder vil være blant de postene som omhandles nedenfor.

VARIGE DRIFTSMIDLER

Varige driftsmidler avskrives over forventet økonomisk levetid. Avskrivningene er som hovedregel fordelt lineært over antatt økonomisk levetid.

VARER

Varer er vurdert til det laveste av gjennomsnittlig anskaffelseskost og netto salgsverdi. For råvarer og varer i arbeid beregnes netto salgsverdi til salgsverdien av ferdig tilvirkede varer redusert for igjenværende tilvirkningskostnader og salgskostnader.

FORDRINGER

Kundefordringer og andre fordringer oppføres til pålydende etter fradrag for avsetning til forventet tap. Avsetning til tap gjøres på grunnlag av en individuell vurdering av de enkelte fordringene. I tillegg gjøres det for øvrige kundefordringer en uspesifisert avsetning for å dekke antatt tap.

SKATT

Skattekostnaden i resultatregnskapet omfatter både periodens betalbare skatt og endring i utsatt skatt. Utsatt skatt er beregnet med 25% på grunnlag av de midlertidige forskjeller som eksisterer mellom regnskapsmessige og skattemessige verdier, samt ligningsmessig underskudd til fremføring ved utgangen av regnskapsåret. Skatteøkende og skattereduserende midlertidige forskjeller som reverserer eller kan reversere i samme periode er utlignet og nettoført. Utsatt skatt på merverdier i forbindelse med oppkjøp av datterselskap blir ikke utlignet.



Note 1 Lønnskostnader, antall ansatte, godtgjørelser, lån til ansatte m.m.

Lønnskostnader	2015	2014
Lønninger	163 310	174 282
Arbeidsgiveravgift	8 328	8 888
Pensjonskostnader	0	0
Andre ytelser	0	0
Sum	171 638	183 170

Gjennomsnittlig antall årsverk: 0

Ytelser til ledende personer	Daglig leder	Styre	Bedrifts- forsamling
Lønn			
Pensjonsutgifter			
Annen godtgjørelse			

PENSJONSFORPLIKTELSE

Selskapet er ikke pliktig til å ha tjenstepensjonsordning etter lov om obligatorisk tjenstepensjon.

REVISOR

Kostnadsført revisjonshonorar for 2015 utgjør kr 15 600

I tillegg kommer honorar for andre tjenester med kr 0

Note 2 Anleggsmidler

	Bygninger og tomter	Maskiner og anlegg	Driftsløsøre, inventar ol.	Sum
Anskaffelseskost pr. 01.01.15	635 298	23 300	57 112	715 710
= Anskaffelseskost 31.12.15	635 298	23 300	57 112	715 710
Akkumulerte avskrivninger 31.12.15	199 200	9 260	28 396	236 856
= Bokført verdi 31.12.15	436 098	14 040	28 716	478 854
Årets ordinære avskrivninger	19 200	4 600	3 800	27 600
Økonomisk levetid	25 år	5 år	15 år	



Note 3 Skatt

Årets skattekostnad	2015	2014
Resultatført skatt på ordinært resultat:		
Betalbar skatt	0	-30
Endring i utsatt skatt	44 782	-4 964
Skattekostnad ordinært resultat	44 782	-4 994
Skattepliktig inntekt:		
Ordinært resultat før skatt	43 594	-18 385
Permanente forskjeller	0	0
Endring i midlertidige forskjeller	24 338	0
Anvendelse av fremførbart underskudd	-67 932	0
Skattepliktig inntekt	0	-18 385
Betalbar skatt i balansen:		
Betalbar skatt på årets resultat	0	0
Sum betalbar skatt i balansen	0	0

Skatteeffekten av midlertidige forskjeller og underskudd til fremføring som har gitt opphav til utsatt skatt og utsatte skattefordeler, spesifisert på typer av midlertidige forskjeller:

	2015	2014	Endring
Varige driftsmidler	465 806	490 144	24 338
Sum	465 806	490 144	24 338
Akkumulert fremførbart underskudd	-19 803	-87 735	-67 932
Grunnlag for beregning av utsatt skatt	446 003	402 409	-43 594
Utsatt skatt (25 % / 27 %)	111 501	108 650	-2 850

Note 4 Egenkapital

	Aksjekapital	Overkurs-fond	Fond for vurd.forskjeller	Annen egenkapital	Sum egenkapital
Pr. 31.12.2014	16 000	0	0	362 610	378 610
Endringer ført mot EK					0
Pr 01.01.2015	16 000	0	0	362 610	378 610
Pr. 01.01.2015	16 000	0	0	362 610	378 610
Årets resultat					-1 188
Pr 31.12.2015	16 000	0	0	358 135	374 135



Note 5 Kundefordringer

Vurdering av kundefordringer

	<u>2015</u>	<u>2015</u>
Vurdert til pålydende	44 834	51 960
- Avsatt til dekning av usikre fordringer	<u>0</u>	<u>0</u>
Bokført verdi pr. 31.12.	<u>44 834</u>	<u>51 960</u>

Note 6 Bundne midler

I posten bankinskudd inngår egen konto for bundne skattetrekkmidler med kr 6,-. Skyldig skattetrekk pr 31.12. utgjør kr 0,-.

Note 7 Andelseiere

Foretakets andelseiere pr 31.12.2015
Foretakets har 7 andelseiere. Nedenfor vises alle.

Heggmo, Geir	1	14,28 %
Hemminghytt, Ole Håkon	1	14,28 %
Høyås, Håkon	1	14,28 %
Kristoffersen, Lill Merete	1	14,28 %
Leiråmo, Kjell Hugo	1	14,28 %
Mikalsen, Frank Einar	1	14,28 %
Steinåmo, Kari Anne	1	14,28 %
Sum	7	100,00 %



Årsregnskap

2015

Leiråmo Felleseter Sa

Org.nr.:971 427 604



LEIRÅMO FELLESETER SA

ÅRSBERETNING FOR 2015

Virksomhetens art

Selskapet driver fellessbeite og seterdrift i Beiarn kommune.

Fortsatt drift

Åsoppgjøret er avlagt under forutsetning om fortsatt drift.

Rettsvisende bilde

Etter vår vurdering gir regnskapet et rettsvisende bilde av selskapets drift og stilling.

Arbeidsmiljø og personale

Arbeidsmiljøet anses å være bra, og det har følgelig ikke vært satt i gang spesielle tiltak. Det har ikke vært reigistrert ulykker i selskapet for siste regnskapsår.

Likestilling

Selskapet har 4 ansatte, hvor fordelingen er på 2 kvinner og 2 menn. I styret er det 2 menn og 1 kvinne. Dette beror på tilfeldigheter slik at spesielle tiltak har ikke vært iverksatt fra styrets side.

Ytre miljø

Selskapet forurensar ikke det ytre miljø.

Tollå, den 26.05.2016

I styret for Leiråmo Felleseter SA

Kjell Leiråmo
Styreleder

Kari Anne Steinåmo
styremedlem

André Kristoffersen
styremedlem



RESULTATREGNSKAP

LEIRÅMO FELLESETER SA

DRIFTSINNEKTER OG DRIFTSKOSTNADER	Note	2015	2014
Salgsinntekt		1 150 885	1 160 195
Annen driftsinntekt		412 273	366 912
Sum driftsinntekter		1 563 158	1 527 108
Varekostnad		993 011	978 306
End. beh. varer u.tilv. og ferdigvarer		-3 012	-19 496
Lønnskostnad	1	171 638	183 170
Avskrivning av driftsmidler og immaterielle eiendeler	2	27 600	27 772
Annen driftskostnad		320 615	365 584
Sum driftskostnader		1 509 851	1 535 336
Driftsresultat		53 307	-8 228
FINANSINNEKTER OG FINANSKOSTNADER			
Annen renteinntekt		263	397
Annen finansinntekt		4 443	4 941
Annen rentekostnad		14 419	15 494
Resultat av finansposter		-9 713	-10 156
Ordinært resultat før skattekostnad		43 594	-18 385
Skattekostnad på ordinært resultat	3	44 782	-4 994
Ordinært resultat		-1 188	-13 391
EKSTRAORDINÆRE INNEKTER OG KOSTNADER			
Årsresultat	4	-1 188	0
OVERFØRINGER			
Avsatt til annen egenkapital		-1 188	0
Sum overføringer		-1 188	0



BALANSE

LEIRÅMO FELLESSETER SA


EIENDELER	Note	2015	2014
ANLEGGSMIDLER			
IMMATERIELLE EIENDELER			
VARIGE DRIFTSMIDLER			
Tomter, bygninger o.a. fast eiendom	2	436 098	455 298
Driftsløsøre, inventar o.a. utstyr	2	42 756	51 156
Sum varige driftsmidler	2	478 854	506 454
FINANSIELLE ANLEGGSMIDLER			
Sum anleggsmidler		478 854	506 454
OMLØPSMIDLER			
Lager av varer og annen beholdning		45 252	42 240
FORDRINGER			
Kundefordringer	5	44 834	51 960
Sum fordringer		44 834	51 960
INVESTERINGER			
Bankinnskudd, kontanter o.l.	6	165 477	77 213
Sum omløpsmidler		255 563	171 413
Sum eiendeler		734 417	677 867





BALANSE
LEIRÅMO FELLESSETER SA

	Note	2015	2014
EGENKAPITAL OG GJELD			
INNSKUTT EGENKAPITAL			
Aksjekapital	7	16 000	16 000
Sum innskutt egenkapital		16 000	16 000
OPPTJENT EGENKAPITAL			
Annen egenkapital		358 135	362 610
Sum opptjent egenkapital		358 135	362 610
Sum egenkapital	4	374 135	378 610
GJELD			
AVSETNING FOR FORPLIKTELSE			
Utsatt skatt	3	111 500	66 719
ANNEN LANGSIKTIG GJELD			
Gjeld til kredittinstitusjoner		204 340	221 500
Sum annen langsiktig gjeld		204 340	221 500
KORTSIKTIG GJELD			
Leverandørgjeld		16 640	-2 397
Skyldig offentlige avgifter		24 720	10 302
Annen kortsiktig gjeld		3 081	3 133
Sum kortsiktig gjeld		44 442	11 038
Sum gjeld		360 282	299 257
Sum egenkapital og gjeld		734 417	677 867

Tollå, 27.05.2016
Styret i Leiråmo Fellesseter Sa


Kjell Hugo Leiråmo
styreleder


Kari Anne Steinåmo
styremedlem


Andre Kristoffersen
styremedlem

LEIRÅMO FELLESSETER SA

SIDE 4



Regnskapsprinsipper

Årsregnskapet er satt opp i samsvar med regnskapsloven. Det er utarbeidet etter norske regnskapsstandarder.

DRIFTSINNTEKTER OG KOSTNADER

Inntektsføring skjer etter opptjeningsprinsippet som normalt vil være leveringstidspunktet for varer og tjenester. Kostnader medtas etter sammenstillingsprinsippet, dvs. at kostnader medtas i samme periode som tilhørende inntekter inntektsføres.

HOVEDREGEL FOR VURDERING OG KLASSIFISERING AV EIENDELER OG GJELD

Eiendeler bestemt til varig eie eller bruk er klassifisert som anleggsmidler. Andre eiendeler er klassifisert som omløpsmidler. Fordringer som skal tilbakebetales innen et år er uansett klassifisert som omløpsmidler. Ved klassifisering av kortsiktig og langsiktig gjeld er analoge kriterier lagt til grunn.

Anleggsmidler vurderes til anskaffelseskost, men nedskrives til virkelig verdi når verdifallet forventes ikke å være forbigående. Anleggsmidler med begrenset økonomisk levetid avskrives planmessig. Langsiktig gjeld balanseføres til nominelt mottatt beløp på etableringstidspunktet.

Omløpsmidler vurderes til laveste av anskaffelseskost og virkelig verdi. Kortsiktig gjeld balanseføres til nominelt mottatt beløp på etableringstidspunktet.

Enkelte poster er vurdert etter andre regler. Postene det gjelder vil være blant de postene som omhandles nedenfor.

VARIGE DRIFTSMIDLER

Varige driftsmidler avskrives over forventet økonomisk levetid. Avskrivningene er som hovedregel fordelt lineært over antatt økonomisk levetid.

VARER

Varer er vurdert til det laveste av gjennomsnittlig anskaffelseskost og netto salgsverdi. For råvarer og varer i arbeid beregnes netto salgsverdi til salgsverdien av ferdig tilvirkede varer redusert for igjenværende tilvirkningskostnader og salgskostnader.

FORDRINGER

Kundefordringer og andre fordringer oppføres til pålydende etter fradrag for avsetning til forventet tap. Avsetning til tap gjøres på grunnlag av en individuell vurdering av de enkelte fordringene. I tillegg gjøres det for øvrige kundefordringer en uspesifisert avsetning for å dekke antatt tap.

SKATT

Skattekostnaden i resultatregnskapet omfatter både periodens betalbare skatt og endring i utsatt skatt. Utsatt skatt er beregnet med 25% på grunnlag av de midlertidige forskjeller som eksisterer mellom regnskapsmessige og skattemessige verdier, samt ligningsmessig underskudd til fremføring ved utgangen av regnskapsåret. Skatteøkende og skattereduserende midlertidige forskjeller som reverserer eller kan reversere i samme periode er utlignet og nettoført. Utsatt skatt på merverdier i forbindelse med oppkjøp av datterselskap blir ikke utlignet.



Note 1 Lønnskostnader, antall ansatte, godtgjørelser, lån til ansatte m.m.

Lønnskostnader	2015	2014
Lønninger	163 310	174 282
Arbeidsgiveravgift	8 328	8 888
Pensjonskostnader	0	0
Andre ytelser	0	0
Sum	171 638	183 170

Gjennomsnittlig antall årsverk: 0

Ytelser til ledende personer	Daglig leder	Styre	Bedrifts- forsamling
Lønn			
Pensjonsutgifter			
Annen godtgjørelse			

PENSJONSFORPLIKTELSER

Selskapet er ikke pliktig til å ha tjenestepensjonsordning etter lov om obligatorisk tjenestepensjon.

REVISOR

Kostnadsført revisjonshonorar for 2015 utgjør kr 15 600

I tillegg kommer honorar for andre tjenester med kr 0

Note 2 Anleggsmidler

	Bygninger og tomter	Maskiner og anlegg	Driftsløsøre, inventar ol.	Sum
Anskaffelseskost pr. 01.01.15	635 298	23 300	57 112	715 710
= Anskaffelseskost 31.12.15	635 298	23 300	57 112	715 710
Akkumulerte avskrivninger 31.12.15	199 200	9 260	28 396	236 856
= Bokført verdi 31.12.15	436 098	14 040	28 716	478 854
Årets ordinære avskrivninger	19 200	4 600	3 800	27 600
Økonomisk levetid	25 år	5 år	15 år	



Note 3 Skatt

<u>Årets skattekostnad</u>	<u>2015</u>	<u>2014</u>
Resultatført skatt på ordinært resultat:		
Betalbar skatt	0	-30
Endring i utsatt skatt	44 782	-4 964
Skattekostnad ordinært resultat	44 782	-4 994
Skattepliktig inntekt:		
Ordinært resultat før skatt	43 594	-18 385
Permanente forskjeller	0	0
Endring i midlertidige forskjeller	24 338	0
Anvendelse av fremførbart underskudd	-67 932	0
Skattepliktig inntekt	0	-18 385
Betalbar skatt i balansen:		
Betalbar skatt på årets resultat	0	0
Sum betalbar skatt i balansen	0	0

Skatteeffekten av midlertidige forskjeller og underskudd til fremføring som har gitt opphav til utsatt skatt og utsatte skattefordeler, spesifisert på typer av midlertidige forskjeller:

	<u>2015</u>	<u>2014</u>	<u>Endring</u>
Varige driftsmidler	465 806	490 144	24 338
Sum	465 806	490 144	24 338
Akkumulert fremførbart underskudd	-19 803	-87 735	-67 932
Grunnlag for beregning av utsatt skatt	446 003	402 409	-43 594
Utsatt skatt (25 % / 27 %)	111 501	108 650	-2 850

Note 4 Egenkapital

	<u>Aksjekapital</u>	<u>Overkurs- fond</u>	<u>Fond for vurd.forskjeller</u>	<u>Annen egenkapital</u>	<u>Sum egenkapital</u>
Pr. 31.12.2014	16 000	0	0	362 610	378 610
Endringer ført mot EK					0
Pr 01.01.2015	16 000	0	0	362 610	378 610
Pr. 01.01.2015	16 000	0	0	362 610	378 610
<u>Årets resultat</u>					-1 188
Pr 31.12.2015	16 000	0	0	358 135	374 135



Note 5 Kundefordringer

Vurdering av kundefordringer

	<u>2015</u>	<u>2015</u>
Vurdert til pålydende	44 834	51 960
- Avsatt til dekning av usikre fordringer	0	0
Bokført verdi pr. 31.12.	<u>44 834</u>	<u>51 960</u>

Note 6 Bundne midler

I posten bankinskudd inngår egen konto for bundne skattetrekkmidler med kr 6,-. Skyldig skattetrekk pr 31.12. utgjør kr 0,-.

Note 7 Andelseiere

Foretakets andelseiere pr 31.12.2015
Foretakets har 7 andelseiere. Nedenfor vises alle.

Heggmo, Geir	1	14,28 %
Hemminghytt, Ole Håkon	1	14,28 %
Høyås, Håkon	1	14,28 %
Kristoffersen, Lill Merete	1	14,28 %
Leiråmo, Kjell Hugo	1	14,28 %
Mikalsen, Frank Einar	1	14,28 %
Steinåmo, Kari Anne	1	14,28 %
Sum	7	100,00 %