



ÅRSREGNSKAPET FOR REGNSKAPSÅRET 2018 - GENERELL INFORMASJON

Enheten

Organisasjonsnummer: 817 078 052
Organisasjonsform: Aksjeselskap
Foretaksnavn: STOVE FRIENDSHIP AS
Forretningsadresse: Strandveien 17
1366 LYSAKER

Regnskapsår

Årsregnskapets periode: 01.01.2018 - 31.12.2018

Konsern

Morselskap i konsern: Nei

Regnskapsregler

Regler for små foretak benyttet: Ja
Benyttet ved utarbeidelsen av årsregnskapet til selskapet: Regnskapslovens alminnelige regler

Årsregnskapet fastsatt av kompetent organ

Bekreftet av representant for selskapet: Stein Hedemark
Dato for fastsettelse av årsregnskapet: 28.06.2019

Grunnlag for avgivelse

År 2018: Årsregnskapet er elektronisk innlevert
År 2017: Tall er hentet fra elektronisk innlevert årsregnskap fra 2018

Det er ikke krav til at årsregnskapet m.v. som sendes til Regnskapsregisteret er undertegnet. Kontrollen på at dette er utført ligger hos revisor/enhetens øverste organ. Sikkerheten ivaretas ved at innsender har rolle/rettighet for innsending av årsregnskapet via Altinn, og ved at det bekreftes at årsregnskapet er fastsatt av kompetent organ.

Brønnøysundregistrene, 03.05.2021



Resultatregnskap

| Beløp i: NOK | Note | 2018 | 2017 |
|--|------|-------------------|-------------------|
| RESULTATREGNSKAP | | | |
| Inntekter | | | |
| Salgsinntekt | | 63 159 591 | 44 217 811 |
| Sum inntekter | | 63 159 591 | 44 217 811 |
| Kostnader | | | |
| Avskrivning | | 540 560 | 542 889 |
| Annen driftskostnad | | 41 011 931 | 41 034 516 |
| Sum kostnader | | 41 552 491 | 41 577 405 |
| Driftsresultat | | 21 607 100 | 2 640 406 |
| Finansinntekter og finanskostnader | | | |
| Inntekt på andre investeringer | | 547 487 | |
| Annen renteinntekt | | 41 536 | 52 |
| Annen finansinntekt | | 1 023 987 | 98 260 |
| Sum finansinntekter | | 1 613 010 | 98 312 |
| Rentekostnad til foretak i samme konsern | | 251 267 | 481 856 |
| Annen rentekostnad | | 241 837 | 79 |
| Annen finanskostnad | | 7 082 | 4 331 |
| Sum finanskostnader | | 500 186 | 486 266 |
| Netto finans | | 1 112 824 | -387 954 |
| Ordinært resultat før skattekostnad | | 22 719 924 | 2 252 452 |
| Ordinært resultat etter skattekostnad | | 22 719 924 | 2 252 452 |
| Årsresultat | | 22 719 924 | 2 252 452 |



Balanse

| Beløp i: NOK | Note | 2018 | 2017 |
|--|------|--------------------|-------------------|
| BALANSE - EIENDELER | | | |
| Anleggsmidler | | | |
| Immaterielle eiendeler | | | |
| Varige driftsmidler | | | |
| Skip, rigger, fly og lignende | | 1 486 541 | 2 027 101 |
| Sum varige driftsmidler | | 1 486 541 | 2 027 101 |
| Finansielle anleggsmidler | | | |
| Investeringer i tilknyttet selskap | | | 1 143 908 |
| Sum finansielle anleggsmidler | | | 1 143 908 |
| Sum anleggsmidler | | 1 486 541 | 3 171 009 |
| Omløpsmidler | | | |
| Varer | | | |
| Varer | | | 11 270 |
| Sum varer | | | 11 270 |
| Fordringer | | | |
| Andre fordringer | | 2 837 011 | 1 042 279 |
| Sum fordringer | | 2 837 011 | 1 042 279 |
| Investeringer | | | |
| Andre finansielle instrumenter | | 75 047 979 | 76 038 867 |
| Sum investeringer | | 75 047 979 | 76 038 867 |
| Bankinnskudd, kontanter og lignende | | | |
| Bankinnskudd, kontanter og lignende | | 24 332 116 | 2 354 622 |
| Sum bankinnskudd, kontanter og lignende | | 24 332 116 | 2 354 622 |
| Sum omløpsmidler | | 102 217 106 | 79 447 038 |
| SUM EIENDELER | | 103 703 647 | 82 618 047 |



Balanse

| Beløp i: NOK | Note | 2018 | 2017 |
|--|------|--------------------|-------------------|
| BALANSE - EGENKAPITAL OG GJELD | | | |
| Egenkapital | | | |
| Innskutt egenkapital | | | |
| Aksjekapital | | 40 100 000 | 40 100 000 |
| Sum innskutt egenkapital | | 40 100 000 | 40 100 000 |
| Opptjent egenkapital | | | |
| Annen egenkapital | | 14 182 032 | |
| Udekket tap | | | 8 537 892 |
| Sum opptjent egenkapital | | 14 182 032 | -8 537 892 |
| Sum egenkapital | | 54 282 032 | 31 562 108 |
| Gjeld | | | |
| Langsiktig gjeld | | | |
| Andre avsetninger for forpliktelser | | | 1 092 989 |
| Sum avsetninger for forpliktelser | | | 1 092 989 |
| Annen langsiktig gjeld | | | |
| Øvrig langsiktig gjeld | | 48 703 744 | |
| Sum annen langsiktig gjeld | | 48 703 744 | |
| Sum langsiktig gjeld | | 48 703 744 | 1 092 989 |
| Kortsiktig gjeld | | | |
| Leverandørgjeld | | 716 439 | 228 370 |
| Skyldige offentlige avgifter | | | -31 250 |
| Annen kortsiktig gjeld | | 1 432 | 49 765 830 |
| Sum kortsiktig gjeld | | 717 871 | 49 962 950 |
| Sum gjeld | | 49 421 615 | 51 055 939 |
| SUM EGENKAPITAL OG GJELD | | 103 703 647 | 82 618 047 |



STOVE FRIENDSHIP AS

ANNUAL REPORT

2018


Stove Friendship AS is a part of Stove Shipping Group. In 2018 Stove Shipping Group, consisted of Stove Shipping AS, Stove Phoenix AS, Stove Friendship AS, Bulk Avanti AS, Stove Bulk AS and Stove Rederi AS ("the Group"). The vessel MV Bulk Avanti was sold in November 2018.

The Group owns or controls ships in the Supramax/Ultramax segments and the market in 2018 was relatively stable and in line with 2017. The general opinion is that that in spite of a soft start of the year, 2019 will also be a positive year for the Supramax/Ultramax dry bulk segment.

Group Overview

Stove Shipping Group is a ship owning Group focused on geared bulk carriers within the Supramax segment. Stove Shipping AS was established in 1959 as an operating company for ship owning interests. From the turn of the millennium, Stove Shipping continued as an independent ship owning company backed by private owning interests for operating a fleet of geared bulk carriers. The Group vessels are built to the highest standards, by the world's leading shipyards and are equipped to transport dry bulk commodities in addition to steel and forest products. The worldwide trading of our vessels has brought us together with people and companies from across the globe.

STOVE SHIPPING GROUP





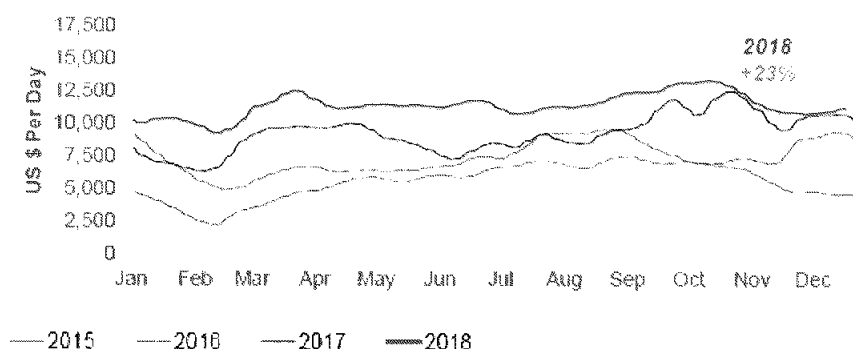
Group Operation 2018

The Market

The dry bulk market continued to improve in 2018, however, sentiment in the markets turned negative towards the end of the year. Global dry bulk demand improved through the year on the back of solid growth in global industrial production. The average BSI 58 was \$11 482 per day for 2018, up 25% from 2017.

The industry prepares for IMO 2020 sulphur cap on marine fuels. Supply-side plans and pricing assessments gradually emerge as larger vessels race to fit scrubbers.

Baltic Supramax 10 TC Average



Operational Performance

In 2018, five of the Groups owned/controlled Supramax were operated by the Eastern Bulk Group.

Stove Caledonia was on CP with Eastern Bulk AS, however she was operated by Eastern Bulk Carriers AS from 13.October 2018, Stove Phoenix was on CP with Eastern Bulk AS, Stove Tide was on CP with Eastern Bulk AS and Stove Friend was on CP with Eastern Bulk AS.

Bulk Avanti was also on CP with Eastern Bulk AS. However, the vessel was sold and delivered to the new owner in November 2018.

Stove Ocean was on a long time charter with many extensions to Lighthouse Navigation from 10. December 2015 but redelivered to the Group on 25 January 2018. She was then traded spot (trip with NYK BP - 25 January 2018- 28. February 2018) commercial managed by the Eastern Bulk Group before she went to dry-dock 2. March 2018 and delivered from dry-dock 15. March 2018. After dry-dock she was then again fixed to Lighthouse Navigation from 15. March 2018 before redelivered 15. March 2019. She is now being operated spot.

The company's tonnage is modern, and all ships operated satisfactory without significant off-hire. The operating expenses continued at a competitive level. The Stove Shipping Group strives to offer a quality service with vessels built and maintained to the highest standards. The technical operations and crewing of the Group's vessels is supervised by Wilhelmsen Ship Management, Singapore.

Future Development

In spite of a soft first half of 2019, the industrial and economic outlook is quite positive and combined with a historical low fleet growth, we expect our ships to be fully employed carrying standard types of bulk cargo commodities through the operational management of the Eastern Bulk Group.

We will consider selling older units within the next 24 months in order to renew our fleet. This can either be by contracting newbuilding's or long term bare boat charter or long term time charter agreements.



ANNUAL REPORT 2018

Stove Friendship AS – 2018 Financial Accounts**RESULTATREGNSKAP**


(Alle tall i NOK)

| | 1/ jan. 2018 | 1/ jan. 2017 |
|---|--------------------|--------------------|
| | 31/ des. 2018 | 31/ des. 2017 |
| Driftsinntekter | | |
| Brutto fraktinntekter | 63,325,862 | 44,628,929 |
| Annen inntekter | 547,487 | 0 |
| Netto fraktinntekter | 63,873,349 | 44,628,929 |
| Driftskostnader | | |
| Reiseavhengige kostnader | -166,271 | -411,117 |
| Leie innbefrakte skip | -37,275,832 | -38,309,013 |
| Management fees | -1,765,120 | -1,813,913 |
| Forsikring | -290,995 | -298,704 |
| Annen driftskostnad | -933,422 | -72,007 |
| Administrasjonskostnader | 4 -746,561 | -541,800 |
| Sum driftskostnader | -41,178,201 | -41,446,553 |
| Driftsresultat før avskrivninger | 22,695,148 | 3,182,376 |
| Avskrivning grabber | 2 -540,560 | -542,889 |
| Nedskrivning depositum | 5 0 | 0 |
| Driftsresultat | 22,154,587 | 2,639,486 |
| Finansinntekter og - kostnader | | |
| Renteinntekter | 41,536 | 52 |
| Rentekostnader | -493,104 | -481,935 |
| Agio/Disagio | 1,023,987 | 98,260 |
| Andre finansposter | -7,084 | -4,331 |
| Netto finansposter | 565,336 | -387,954 |
| Skattekostnad | 11 0 | 0 |
| Årsresultat | 22,719,923 | 2,251,532 |
| Overføringer og disposisjoner: | | |
| Overført (til)/fra annen egenkapital | -22,719,923 | 2,251,532 |
| Sum | -22,719,923 | 2,251,532 |

 STOVE SHIPPING

ANNUAL REPORT 2018

| BALANSE | | | |
|---------------------------------|-----|--------------------|-------------------|
| (NOK) | | 2018 | 2017 |
| EIENDELER | | | |
| Varige driftsmidler | | | |
| Deposittum kjøpsopsjon | 5 | 75,047,979 | 75,047,979 |
| Grabber | 2 | 1,486,541 | 2,027,101 |
| Andel i KS selskap | | 0 | 1,143,908 |
| Sum varige driftsmidler | | 76,534,520 | 78,218,988 |
| Omløpsmidler | | | |
| Kortsiktige fordringer | 3 | 175,962 | 1,022,138 |
| Forskuddsbetalt hyre | 3 | 3,114,298 | 1,042,279 |
| Bunkers | 3 | 0 | 11,270 |
| Bankbeholdning | | 24,332,116 | 2,354,622 |
| Sum omløpsmidler | | 27,622,376 | 4,430,310 |
| SUM EIENDELER | | 104,156,896 | 82,649,297 |
| EGENKAPITAL OG GJELD | | | |
| GJELD | | | |
| EGENKAPITAL | | | |
| Innskutt egenkapital | | | |
| Aksjekapital | 6.7 | 40,100,000 | 40,100,000 |
| Sum innskutt egenkapital | | 40,100,000 | 40,100,000 |
| Opptjent egenkapital | | | |
| Opptjent resultat | | 14,182,032 | -8,538,811 |
| Sum egenkapital | | 54,282,032 | 31,561,189 |
| Leverandørgjeld | | | |
| Leverandørgjeld | | 973,526 | 228,370 |
| Periodiserte kostnader | 10 | 196,162 | 1,092,989 |
| Konsernmellomværende | 3 | 0 | 422,791 |
| Betalbar skatt | 11 | 1,432 | 920 |
| Sum kortsiktig gjeld | | 1,171,120 | 1,745,070 |
| Langsiktig gjeld | | | |
| Aksjonær lån | 3 | 48,703,744 | 49,343,039 |
| Sum langsiktig gjeld | | 48,703,744 | 49,343,039 |
| SUM GJELD | | 49,874,864 | 51,088,109 |
| SUM EGENKAPITAL OG GJELD | | 104,156,896 | 82,649,297 |

Jan Ole Stangeland
styreleder

Lysaker, 28 juni 2019

Kristin Tidemand Eckhoff
styremedlem



NOTER TIL REGNSKAPET

Note 1 Regnskapsprinsipper

Selskapet er stiftet 4. april 2016 med drift fra 9. september 2016.

Årsregnskapet er satt opp i samsvar med regnskapsloven og god regnskapsskikk for små selskap. Alle tall er oppgitt i NOK når ikke annet er angitt.

a) Omløpsmidler/ kortsiktig gjeld

Omløpsmidler og kortsiktig gjeld omfatter normalt poster som forfaller til betaling innen ett år etter balansedagen.

Omløpsmidler vurderes til laveste verdi av anskaffelseskost og antatt virkelig verdi.

b) Fordringer

Kundefordringer og andre fordringer er oppført i balansen til pålydende etter fradrag for avsetning til forventet tap. Avsetning til tap gjøres på grunnlag av en individuell vurdering av de enkelte fordringene.

c) Lånekostnader

Låneutgifter som er knyttet til anskaffelse eller bygging av en eiendel, eller til en spesifikk kontrakt balanseføres som en del av den aktuelle eiendel hvis det er sannsynlig at disse vil skape fremtidige økonomiske fordeler for enheten og hvis utgiftene kan fastsettes på en pålitelig måte. Andre låneutgifter kostnadsføres, med bruk av effektiv rentes metode.

d) Valuta

Pengeposter i annen valuta enn NOK er vurdert etter kursen ved regnskapsårets slutt. Både realisert og urealisert gevinst eller tap er inkludert under finansielle poster i resultatregnskapet.

Selskapets funksjonelle valuta og presentasjonsvaluta er USD. USD/NOK kurs per 31.12.18 var 8,69

e) Avskrivbare eiendeler

Grabber avskrives over 5 år. Ved varig verdifall foretas en nedskrivning av eiendelene, og eventuelt tidligere nedskrivning reverseres i tilfelle verdifallet ikke er tilstede lenger.

f) Finansielle instrumenter

Finansielle instrumenter vurderes til laveste verdi av anskaffelseskost og antatt virkelig verdi. Det benyttes ikke sikringsbokføring.

g) Prinsipper for inntektsføring

Inntekt regnskapsføres når det er sannsynlig at transaksjoner vil generere fremtidige økonomiske fordeler som vil tilflytte selskapet og beløpets størrelse kan estimeres pålitelig. Inntekter og kostnader relatert til skipets reiser periodiseres ut fra det antall dager reisen varer før og etter årsskiftet. Dersom en langsiktig kontrakt genererer et negativt resultat grunnet høyere forpliktelse ved innleie enn den raten skipet er sluttet på ut, vil det eventuelt bli avsatt for tap for hele kontraktsperioden. Hver enkelt kontrakt vurderes individuelt.

h) Reiseavhengige kostnader

Reiseavhengige kostnader er kostnader som kan allokere til hver enkelt reise, eksempelvis bunkerskostnader, havnekostnader og kommisjoner. Tekniske kostnader, forsikringer og andre mer generelle kostnader vedr. skipene er klassifisert som driftskostnader skip.

i) Leasing

Selskapet skiller mellom finansiell lease og operasjonell lease. Rettigheter og forpliktelser for skip på finansielle leasingavtaler balanseføres og klassifiseres som skip og langsiktig gjeld. Renteelementet i leasebetalingen inkluderes i rentekostnader, og kapitalelementet i leasebetalingen behandles som avdrag på gjeld. Leaseforpliktelsen er den gjenstående del av hovedstolen.

j) Skatt

Selskapet er fra 1.1.2018 under rederibeskatningsordningen.

**Note 2 Grabber**

| | Stove | | |
|----------------------------------|----------------|----------------|------------------|
| Grabber | Friend | Tide | Subtotal |
| Kostpris IB 1.1.2018 | 1,348,745 | 1,354,055 | 2,702,800 |
| Tilgang kostpris | 0.00 | 0.00 | 0 |
| Nedskrivning | 0 | 0 | 0 |
| Kostpris UB 31.12.18 | 1,348,745 | 1,354,055 | 2,702,800 |
| | | | |
| Akk avskr IB | -337,186 | -338,513 | -675,699 |
| Avskrivning 2018 | -269,749 | -270,811 | -540,560 |
| Avgang avskr | 0 | 0 | 0 |
| Akk avskr UB 31.12.18 | -606,935 | -609,324 | -1,216,259 |
| | | | |
| Balansført verdi 31.12.18 | 741,810 | 744,731 | 1,486,541 |

Det er benyttet lineær metode for avskrivninger basert på 5 års økonomisk levetid. Det tas ingen hensyn til skrapverdi.

Note 3 Fordringer og gjeld

| | 2018 | 2017 |
|---|------------|------------|
| Totalt fordringer / beholdninger | 3 290 260 | 2 075 688 |
| Konsernmellomværende | 0 | 0 |
| Fordringer med forfall senere enn 1 år | 0 | 0 |
| | | |
| Total gjeld | 49 873 432 | 51 088 109 |
| Gjeld til nærstående | 48 703 744 | 49 765 830 |
| Gjeld med forfall senere enn 1 år | 48 703 744 | 49 343 039 |

Fordringer og gjeld er i all hovedsak i NOK og langsiktig. Konsern mellomværende er kortsiktig. Gjelden består hovedsakelig av langsiktig aksjonærlån på NOK 48.703.744.

Note 4 Administrasjonskostnader

| | 2018 | 2017 |
|---------------------------------|---------|---------|
| Revisjonshonorar | 41 000 | 33 400 |
| Annen bistand revisjon | 2 200 | 8 400 |
| Konsulent honorar | 84 671 | 0 |
| Reise kostnader | 0 | 0 |
| Ulike administrasjonskostnader | 118 691 | 0 |
| Øvrige administrasjonskostnader | 500 000 | 500 000 |
| Sum administrasjonskostnader | 746 561 | 541 800 |

Selskapet har ingen ansatte og dermed ingen tjenestepensjon. Selskapet kjøper administrative tjenester av Eastern Bulk Holding AS.

Note 5 Depositum



ANNUAL REPORT 2018

Selskapet har betalt USD 5 millioner per skip som første hyre betaling for å sikre kjøpsopsjonen på USD 17,5 millioner per skip. Depositumet blir vurdert ut i fra markedsverdien på kjøpsopsjonen.

Note 6 Antall aksjer, aksjonærer

| | Antall | Pålydende | Balanseført |
|--------------|--------|-------------|-------------|
| Aksjekapital | 100 | NOK 401 000 | 40 100 000 |
| Overkurs | | NOK 0,0000 | |

| Aksjonærer | Aksjer | Eierandel | Andel EK Bokverdi |
|-------------|--------|-----------|-------------------|
| Tidships AS | 50 | 50,00 % | 27 141 733 |
| Canica AS | 50 | 50,00 % | 27 141 733 |
| | 100 | 100 % | 54 283 465 |

Hver aksje har én stemme. Det er kun én aksjeklasse.

Note 7 Egenkapital

| | Aksje- kapital | Overkurs | Annen egenkapital | Sum |
|--------------------------|-------------------|----------|----------------------|------------|
| Egenkapital pr. 31.12.17 | 40,100,000 | 0 | -8,537,890 | 31,562,110 |
| Kapitalforhøyelse | 0 | 0 | 0 | 0 |
| Årets resultat | 0 | 0 | 22,719,923 | 22,719,923 |
| Egenkapital pr. 31.12.18 | 40,100,000 | 0 | 14,182,033 | 54,282,033 |

Note 8 Finansiell markedsrisiko

Funksjonell valuta er USD. Med unntak av administrasjonskostnadene er selskapets driftsinntekter og driftskostnader i USD. Det foretas ingen valutasingning mellom USD og NOK, da tapsrisikoen vurderes som begrenset. Noe av inntektsstrømmen veksles løpende om til NOK for å dekke administrasjonskostnadene.

Det vil alltid foreligge en kredittrisiko mot selskapets kunder. Stove Friendship AS er opptatt av at avtaler inngås med kredittverdige motparter og historisk har tapene vært små. Utviklingen i oljepris påvirker konsernets resultater, da en variasjon i oljeprisen medfører fluktasjoner i bunkersprisene. Over tid vil endring i bunkersprisene påvirke ratenivået og det foretas av den grunn ingen sikring av disse.

Note 9 Nærstående parter

Selskapets aksjonær Tidships AS har også eierinteresser i Eastern Bulk Holding AS, Stove Shipping AS og Stove Rederi AS. Selskapet og Eastern Bulk Holding AS har et samarbeid som bl.a. omfatter kjøp av administrative tjenester fra Eastern Bulk Holding AS. Eastern Bulk AS, datterselskapet til Eastern Bulk Holding AS har innleid skipene til markedsmessige vilkår.

Skattnote 10 - Skattekostnad / Utsatt skatt

Stove Friendship AS er under rederibeskatningsordningen fra 01.01.2018

Tonnasjeskatt

Tonnasjeskatt er i 2018 belastet andre driftskostnader med NOK 1.432,-

Rederiskatt

| | | 2018 | 2017 |
|------------------------|-----|----------|------|
| Netto finansinntekt | NOK | 552 034 | 0 |
| Fremførbart underskudd | " | -552 034 | 0 |



STOVE SHIPPING

ANNUAL REPORT 2018

| | | | |
|--|-----|-------------|-------------|
| Inntektstillegg av høy egenkapital | " | 0 | 0 |
| Inntektsføring av gevinst/tapskonto | " | 0 | 0 |
| Skattegrunnlag | NOK | 0 | 0 |
| Betalbar skatt - 23% | NOK | 0 | 0 |
| For mye / for lite avsatt tidligere år | | 0 | 0 |
| Betalbar skatt | NOK | 0 | 0 |
| Utsatt skatt | | 2018 | 2017 |
| Driftsmidler | NOK | 213 425 | |
| Fremførbart underskudd | " | 7 403 633 | 7 955 667 |
| | " | 0 | |
| Grunnlag utsatt skatt | NOK | 7 617 058 | 7 955 667 |
| Utsatt skatt 22% / 23% | NOK | 1 675 753 | 1 829 803 |

Utsatt skattefordel er ikke balanseført.



Til generalforsamlingen i
Stove Friendship AS

BHL DA
Elias Smiths vei 24
1337 Sandvika

Org. nr.: 992 768 061

Telefon: 66 85 59 00
E-post: ta@bhl.no
Internett: www.bhl.no

Medlemmer av
Den norske Revisorforening

Ansvarlig revisor:
Thomas Andersen

Uavhengig revisors beretning

Uttalelse om revisjonen av årsregnskapet

Konklusjon

Vi har revidert Stove Friendship AS sitt årsregnskap som viser et overskudd på NOK 22 719 923. Årsregnskapet består av balanse per 31. desember 2018 og resultatregnskap for regnskapsåret avsluttet per denne datoen og noter til årsregnskapet, herunder et sammendrag av viktige regnskapsprinsipper.

Etter vår mening er det medfølgende årsregnskapet avgitt i samsvar med lov og forskrifter og gir et rettviseende bilde av selskapets finansielle stilling per 31. desember 2018, og av dets resultater for regnskapsåret avsluttet per denne datoen i samsvar med regnskapslovens regler og god regnskapsskikk i Norge.

Grunnlag for konklusjonen

Vi har gjennomført revisjonen i samsvar med lov, forskrift og god revisjonsskikk i Norge, herunder de internasjonale revisjonsstandardene (ISA-ene). Våre oppgaver og plikter i henhold til disse standardene er beskrevet i Revisors oppgaver og plikter ved revisjon av årsregnskapet. Vi er uavhengige av selskapet slik det kreves i lov og forskrift, og har overholdt våre øvrige etiske forpliktelser i samsvar med disse kravene. Etter vår oppfatning er innhentet revisjonsbevis tilstrekkelig og hensiktsmessig som grunnlag for vår konklusjon.

Styrets ansvar for årsregnskapet

Styret (ledelsen) er ansvarlig for å utarbeide årsregnskapet i samsvar med lov og forskrifter, herunder for at det gir et rettviseende bilde i samsvar med regnskapslovens regler og god regnskapsskikk i Norge. Ledelsen er også ansvarlig for slik intern kontroll som den finner nødvendig for å kunne utarbeide et årsregnskap som ikke inneholder vesentlig feilinformasjon, verken som følge av misligheter eller utilsiktede feil.

Ved utarbeidelsen av årsregnskapet må ledelsen ta standpunkt til selskapets evne til fortsatt drift og opplyse om forhold av betydning for fortsatt drift. Forutsetningen om fortsatt drift skal legges til grunn for årsregnskapet så lenge det ikke er sannsynlig at virksomheten vil bli avviklet.

Revisors oppgaver og plikter ved revisjonen av årsregnskapet

Vårt mål er å oppnå betryggende sikkerhet for at årsregnskapet som helhet ikke inneholder vesentlig feilinformasjon, verken som følge av misligheter eller utilsiktede feil, og å avgi en revisjonsberetning som inneholder vår konklusjon. Betryggende sikkerhet er en høy grad av sikkerhet, men ingen garanti for at en



BHL DA is a member firm of the Nexia International network. Nexia International Limited does not deliver services in its own name or otherwise. Nexia International Limited and the member firms of the Nexia International network (including those member firms which trade under a name which includes the word NEXIA) are not part of a worldwide partnership. Nexia International Limited does not accept any responsibility for the communication of any advice, omission to act by, or the inaction of, any of its members. Each member firm is a distinct legal entity, a separate legal entity. Nexia International Limited does not accept liability for any loss arising from any action taken or omission on the basis of the content of this publication or any dissemination and external links provided. The trademarks NEXIA INTERNATIONAL, NEXIA and the NEXIA logo are owned by Nexia International Limited and used under licence. References to Nexia or Nexia International are to Nexia International Limited or to the Nexia International network of firms, as the context may dictate. For more information visit www.nexia.com



revisjon utført i samsvar med lov, forskrift og god revisjonsskikk i Norge, herunder ISA-ene, alltid vil avdekke vesentlig feilinformasjon som eksisterer. Feilinformasjon kan oppstå som følge av misligheter eller utilsiktede feil. Feilinformasjon blir vurdert som vesentlig dersom den enkeltvis eller samlet med rimelighet kan forventes å påvirke økonomiske beslutninger som brukerne foretar basert på årsregnskapet.

Som del av en revisjon i samsvar med lov, forskrift og god revisjonsskikk i Norge, herunder ISA-ene, utøver vi profesjonelt skjønn og utviser profesjonell skepsis gjennom hele revisjonen. I tillegg:

- identifiserer og anslår vi risikoen for vesentlig feilinformasjon i årsregnskapet, enten det skyldes misligheter eller utilsiktede feil. Vi utformer og gjennomfører revisjonshandlinger for å håndtere slike risikoer, og innhenter revisjonsbevis som er tilstrekkelig og hensiktsmessig som grunnlag for vår konklusjon. Risikoen for at vesentlig feilinformasjon som følge av misligheter ikke blir avdekket, er høyere enn for feilinformasjon som skyldes utilsiktede feil, siden misligheter kan innebære samarbeid, forfalskning, bevisste utelatelser, uriktige fremstillinger eller overstyring av intern kontroll.
- opparbeider vi oss en forståelse av den interne kontroll som er relevant for revisjonen, for å utforme revisjonshandlinger som er hensiktsmessige etter omstendighetene, men ikke for å gi uttrykk for en mening om effektiviteten av selskapets interne kontroll.
- evaluerer vi om de anvendte regnskapsprinsippene er hensiktsmessige og om regnskapsestimatene og tilhørende noteplysninger utarbeidet av ledelsen er rimelige.
- konkluderer vi på hensiktsmessigheten av ledelsens bruk av fortsatt drift-forutsetningen ved avleggelsen av årsregnskapet, basert på innhentede revisjonsbevis, og hvorvidt det foreligger vesentlig usikkerhet knyttet til hendelser eller forhold som kan skape tvil av betydning om selskapets evne til fortsatt drift. Dersom vi konkluderer med at det eksisterer vesentlig usikkerhet, kreves det at vi i revisjonsberetningen henleder oppmerksomheten på tilleggsopplysningene i årsregnskapet, eller, dersom slike tilleggsopplysninger ikke er tilstrekkelige, at vi modifierer vår konklusjon om årsregnskapet. Våre konklusjoner er basert på revisjonsbevis innhentet inntil datoen for revisjonsberetningen. Etterfølgende hendelser eller forhold kan imidlertid medføre at selskapet ikke fortsetter driften.
- evaluerer vi den samlede presentasjonen, strukturen og innholdet i årsregnskapet, inkludert tilleggsopplysningene, og hvorvidt årsregnskapet gir uttrykk for de underliggende transaksjonene og hendelsene på en måte som gir et rettviseende bilde.

Vi kommuniserer med styret blant annet om det planlagte omfanget av revisjonen og til hvilken tid revisjonsarbeidet skal utføres. Vi utveksler også informasjon om forhold av betydning som vi har avdekket i løpet av revisjonen, herunder om eventuelle svakheter av betydning i den interne kontrollen.

Uttalelse om øvrige lovmessige krav

Konklusjon om registrering og dokumentasjon

Basert på vår revisjon av årsregnskapet som beskrevet ovenfor, og kontrollhandlinger vi har funnet nødvendig i henhold til internasjonal standard for attestasjonsoppdrag (ISAE) 3000 «Attestasjonsoppdrag som ikke er revisjon eller forenklet revisorkontroll av historisk finansiell informasjon», mener vi at ledelsen har oppfylt sin plikt til å sørge for ordentlig og oversiktlig registrering og dokumentasjon av selskapets regnskapsopplysninger i samsvar med lov og god bokføringskikk i Norge.

Sandvika, 28. juni 2019

BHL DA

Thomas Andersen
Statsautorisert revisor