



ÅRSREGNSKAPET FOR REGNSKAPSÅRET 2021 - GENERELL INFORMASJON

Enheten

Organisasjonsnummer:	922 245 347
Organisasjonsform:	Aksjeselskap
Foretaksnavn:	INOFLEET AS
Forretningsadresse:	Johan Schaannings gate 88 3746 SKIEN

Regnskapsår

Årsregnskapets periode:	01.01.2021 - 31.12.2021
-------------------------	-------------------------

Konsern

Morselskap i konsern:	Ja
Konsernregnskap lagt ved:	Nei

Regnskapsregler

Regler for små foretak benyttet:	Ja
Benyttet ved utarbeidelsen av årsregnskapet til selskapet:	Regnskapslovens alminnelige regler

Årsregnskapet fastsatt av kompetent organ

Bekreftet av representant for selskapet:	Mats Uverud Nyegaard
Dato for fastsettelse av årsregnskapet:	25.07.2022

Grunnlag for avgivelse

År 2021: Årsregnskapet er elektronisk innlevert
År 2020: Tall er hentet fra elektronisk innlevert årsregnskap fra 2021

Det er ikke krav til at årsregnskapet m.v. som sendes til Regnskapsregisteret er undertegnet. Kontrollen på at dette er utført ligger hos revisor/enhetens øverste organ. Sikkerheten ivaretas ved at innsender har rolle/rettighet for innsending av årsregnskapet via Altinn, og ved at det bekreftes at årsregnskapet er fastsatt av kompetent organ.

Brønnøysundregistrene, 19.07.2023



Resultatregnskap

Beløp i: NOK	Note	2021	2020
RESULTATREGNSKAP			
Inntekter			
Salgsinntekt	1	1 699 086	3 323 244
Sum inntekter		1 699 086	3 323 244
Kostnader			
Varekostnad		158 985	737 307
Lønnskostnad	2	1 557 576	790 903
Avskrivning av driftsmidler og immaterielle eiendeler	4	37 491	
Annen driftskostnad	2	679 063	972 395
Sum kostnader		2 433 115	2 500 605
Driftsresultat		-734 029	822 639
Finansinntekter og finanskostnader			
Annen renteinntekt		21 090	10 350
Sum finansinntekter		21 090	10 350
Annen rentekostnad		16 822	792
Sum finanskostnader		16 822	792
Netto finans		4 268	9 558
Ordinært resultat før skattekostnad		-729 760	832 197
Skattekostnad på ordinært resultat	5	-160 547	183 589
Ordinært resultat etter skattekostnad		-569 213	648 608
Årsresultat	6	-569 213	648 608
Årsresultat etter minoritetsinteresser		-569 213	648 608
Totalresultat		-569 213	648 608
Overføringer og disponeringer			
Ordinært utbytte		100 000	
Avsatt til annen egenkapital			648 608



Resultatregnskap

Beløp i: NOK	Note	2021	2020
Overført fra annen egenkapital		-669 213	
Sum overføringer og disponeringer		-569 213	648 608



Balanse

Beløp i: NOK	Note	2021	2020
BALANSE - EIENDELER			
Anleggsmidler			
Immaterielle eiendeler			
Utsatt skattefordel		160 547	
Sum immaterielle eiendeler		160 547	
Varige driftsmidler			
Tomter, bygninger o.a. fast eiendom	4		
Maskiner og anlegg	4		
Skip og flytende installasjoner	4		
Driftsløsøre, inventar o.a. utstyr	4	605 200	
Sum varige driftsmidler	4	605 200	
Finansielle anleggsmidler			
Investering i datterselskap			113 060
Lån til foretak i samme konsern		245 979	634 979
Sum finansielle anleggsmidler		245 979	748 039
Sum anleggsmidler		1 011 726	748 039
Omløpsmidler			
Varer			
Fordringer			
Kundefordringer		318 842	185 896
Andre kortsiktige fordringer		42 824	46 971
Konsernfordringer		102 000	
Sum fordringer		463 666	232 866
Bankinnskudd, kontanter og lignende			
Bankinnskudd, kontanter o.l.	3	224 044	881 064
Sum bankinnskudd, kontanter og lignende		224 044	881 064
Sum omløpsmidler		687 710	1 113 931
SUM EIENDELER		1 699 435	1 861 970



Balanse

Beløp i: NOK	Note	2021	2020
BALANSE - EGENKAPITAL OG GJELD			
Egenkapital			
Innskutt egenkapital			
Aksjekapital	6, 7	32 000	30 000
Overkurs		298 000	
Sum innskutt egenkapital		330 000	30 000
Opptjent egenkapital			
Annen egenkapital		363 965	1 033 178
Sum opptjent egenkapital		363 965	1 033 178
Sum egenkapital	6	693 965	1 063 178
Gjeld			
Langsiktig gjeld			
Annen langsiktig gjeld			
Gjeld til kredittinstitusjoner		592 659	
Sum annen langsiktig gjeld		592 659	
Sum langsiktig gjeld		592 659	0
Kortsiktig gjeld			
Leverandørgjeld		124 683	142 141
Betalbar skatt	5		179 905
Skyldig offentlige avgifter		128 196	112 899
Kortsiktig konserngjeld			16 744
Annen kortsiktig gjeld		159 932	347 102
Sum kortsiktig gjeld		412 812	798 792
Sum gjeld		1 005 471	798 792
SUM EGENKAPITAL OG GJELD		1 699 435	1 861 970



Brønnøysundregistrene

ÅRSREGNSKAP FOR REGNSKAPSÅRET 2021 - GENERELL INFORMASJON

Journalnummer: 2022 878909

Enheten

Organisasjonsnummer: 922 245 347
Organisasjonsform: Aksjeselskap
Foretaksnavn: INOFLEET AS
Forretningsadresse: Johan Schaannings gate 88
3746 SKIEN

Regnskapsår

Årsregnskapets periode: 01.01.2021 - 31.12.2021

Konsern

Morselskap i konsern: Ja
Konsernregnskap lagt ved: Nei

Regnskapsregler

Regler for små foretak benyttet: Ja
Benyttet ved utarbeidelsen av
årsregnskapet til selskapet: Regnskapslovens alminnelige regler

Årsregnskapet fastsatt av kompetent organ

Bekreftet av representant for selskapet: Mats Uverud Nyegaard
Dato for fastsettelse av årsregnskapet: 25.07.2022

Revisjon

Selskapet har besluttet at årsregnskapet
ikke skal revideres: Ja

Grunnlag for avgivelse

År 2021: Årsregnskap er elektronisk innlevert.
År 2020: Tall er hentet fra elektronisk innlevert årsregnskap fra 2021.

Det er ikke krav til at årsregnskapet m.v. som sendes til Regnskapsregisteret er undertegnet. Kontrollen på at dette er utført ligger hos revisor/enhetens øverste organ. Sikkerheten ivaretas ved at innsender har rolle/rettighet for innsending av årsregnskapet via Altinn, og ved at det bekreftes at årsregnskapet er fastsatt av kompetent organ.

Brønnøysundregistrene, 04.08.2022



Organisasjonsnr: 922 245 347
INOFLEET AS

RESULTATREGNSKAP

Beløp i: NOK	Note	2021	2020
RESULTATREGNSKAP			
Inntekter			
Salgsinntekt	1	1 699 086	3 323 244
Sum inntekter		1 699 086	3 323 244
Kostnader			
Varekostnad		158 985	737 307
Lønnskostnad	2	1 557 576	790 903
Avskrivning av driftsmidler og immaterielle eiendeler	4	37 491	
Annen driftskostnad	2	679 063	972 395
Sum kostnader		2 433 115	2 500 605
Driftsresultat		-734 029	822 639
Finansinntekter og finanskostnader			
Annen renteinntekt		21 090	10 350
Sum finansinntekter		21 090	10 350
Annen rentekostnad		16 822	792
Sum finanskostnader		16 822	792
Netto finans		4 268	9 558
Ordinært resultat før skattekostnad			
Skattekostnad på ordinært resultat	5	-160 547	183 589
Ordinært resultat etter skattekostnad		-569 213	648 608
Årsresultat	6	-569 213	648 608
Årsresultat etter minoritetsinteresser		-569 213	648 608
Totalresultat		-569 213	648 608
Overføringer og disponeringer			
Ordinært utbytte		100 000	
Avsatt til annen egenkapital			648 608
Overført fra annen egenkapital		-669 213	
Sum overføringer og disponeringer		-569 213	648 608





Organisasjonsnr: 922 245 347
INOFLEET AS

BALANSE

<u>Beløp i: NOK</u>	<u>Note</u>	<u>2021</u>	<u>2020</u>
BALANSE - EIENDELER			
Anleggsmidler			
Immaterielle eiendeler			
Utsatt skattefordel		160 547	
Sum immaterielle eiendeler		160 547	
Varige driftsmidler			
Tomter, bygninger o.a. fast eiendom	4		
Maskiner og anlegg	4		
Skip og flytende installasjoner	4		
Driftsløsøre, inventar o. a. utstyr	4	605 200	
Sum varige driftsmidler	4	605 200	
Finansielle anleggsmidler			
Investering i datterselskap			113 060
Lån til foretak i samme konsern		245 979	634 979
Sum finansielle anleggsmidler		245 979	748 039
Sum anleggsmidler		1 011 726	748 039
Omløpsmidler			
Varer			
Fordringer			
Kundefordringer		318 842	185 896
Andre kortsiktige fordringer		42 824	46 971
Konsernfordringer		102 000	
Sum fordringer		463 666	232 866
Bankinnskudd, kontanter og lignende			
Bankinnskudd, kontanter o. l.	3	224 044	881 064
Sum bankinnskudd, kontanter og lignende		224 044	881 064
Sum omløpsmidler		687 710	1 113 931
SUM EIENDELER		1 699 435	1 861 970

BALANSE - EGENKAPITAL OG GJELD



Egenkapital			
Innskutt egenkapital			
Aksjekapital	6, 7	32 000	30 000
Overkurs		298 000	
Sum innskutt egenkapital		330 000	30 000
Opptjent egenkapital			
Annen egenkapital		363 965	1 033 178
Sum opptjent egenkapital		363 965	1 033 178
Sum egenkapital	6	693 965	1 063 178
Gjeld			
Langsiktig gjeld			
Annen langsiktig gjeld			
Gjeld til			
kredittinstitusjoner		592 659	
Sum annen langsiktig gjeld		592 659	
Sum langsiktig gjeld		592 659	0
Kortsiktig gjeld			
Leverandørgjeld		124 683	142 141
Betalbar skatt	5		179 905
Skyldig offentlige avgifter		128 196	112 899
Kortsiktig konserngjeld			16 744
Annen kortsiktig gjeld		159 932	347 102
Sum kortsiktig gjeld		412 812	798 792
Sum gjeld		1 005 471	798 792
SUM EGENKAPITAL OG GJELD		1 699 435	1 861 970



Organisasjonsnr: 922 245 347
INOFLEET AS

NOTEOPPLYSNINGER - SELSKAP - alle poster oppgitt i hele tall

Note

Antall aksjer og aksjeeiere

Note
2

Antall årsverk i regnskapsåret

Virksomheten har hatt følgende antall årsverk:
2.00

Omløpsmidler Startdato Sluttdato Endring

Skattemessig fremf.undersk. Startdato Sluttdato Endring

Kortsiktig gjeld Startdato Sluttdato Endring



BankID Signing
Ole Bernhard Otterholt Solber
2022-07-25

BankID Signing
Mats Uverud Nyegaard
2022-08-01

RESULTATREGNSKAP

INOFLEET AS

DRIFTSINNEKTER OG DRIFTSKOSTNADER	Note	2021	2020
Salgsinntekt	1	1 699 086	3 323 244
Sum driftsinntekter		1 699 086	3 323 244
Varekostnad		158 985	737 307
Lønnskostnad	2	1 557 576	790 903
Avskrivning av driftsmidler og immaterielle eiendeler	4	37 491	0
Annen driftskostnad	2	679 063	972 395
Sum driftskostnader		2 433 115	2 500 605
Driftsresultat		-734 029	822 639
FINANSINNEKTER OG FINANSKOSTNADER			
Annen renteinntekt		21 090	10 350
Annen rentekostnad		16 822	792
Resultat av finansposter		4 268	9 558
Ordinært resultat før skattekostnad		-729 760	832 197
Skattekostnad på ordinært resultat	5	-160 547	183 589
Ordinært resultat		-569 213	648 608
EKSTRAORDINÆRE INNTEKTER OG KOSTNADER			
Årsresultat	6	-569 213	648 608
OVERFØRINGER			
Tilleggsutbytte		100 000	0
Avsatt til annen egenkapital		0	648 608
Overført fra annen egenkapital		669 213	0
Sum overføringer		-569 213	648 608



 BankID Signing
Ole Bernhard Otterholt Solber
2022-07-25
 BankID Signing
Mats Uverud Nyegaard
2022-08-01

BALANSE

INOFLEET AS

EIENDELER	Note	2021	2020
ANLEGGSMIDLER			
Utsatt skattefordel		160 547	0
Sum immaterielle eiendeler		160 547	0
VARIGE DRIFTSMIDLER			
Driftsløsøre, inventar o.a. utstyr	4	605 200	0
Sum varige driftsmidler	4	605 200	0
Investeringer i datterselskap		0	113 060
Lån til foretak i samme konsern		245 979	634 979
Sum finansielle anleggsmidler		245 979	748 039
Sum anleggsmidler		1 011 726	748 039
OMLØPSMIDLER			
FORDRINGER			
Kundefordringer		318 842	185 896
Andre kortsiktige fordringer		42 824	46 971
Konsernfordringer		102 000	0
Sum fordringer		463 666	232 866
INVESTERINGER			
Bankinnskudd, kontanter o.l.	3	224 044	881 064
Sum omløpsmidler		687 710	1 113 931
Sum eiendeler		1 699 435	1 861 970

INOFLEET AS

SIDE 2



 BankID Signing
Ole Bernhard Otterholt Solberg
2022-07-25

 BankID Signing
Mats Uverud Nyegaard
2022-08-01

BALANSE

INOFLEET AS

EGENKAPITAL OG GJELD	Note	2021	2020
EGENKAPITAL			
INNSKUTT EGENKAPITAL			
Aksjekapital	6, 7	32 000	30 000
Overkurs		298 000	0
Sum innskutt egenkapital		330 000	30 000
OPPTJENT EGENKAPITAL			
Annen egenkapital		363 965	1 033 178
Sum opptjent egenkapital		363 965	1 033 178
Sum egenkapital	6	693 965	1 063 178
GJELD			
AVSETNING FOR FORPLIKTELSER			
ANNEN LANGSIKTIG GJELD			
Gjeld til kredittinstitusjoner		592 659	0
Sum annen langsiktig gjeld		592 659	0
KORTSIKTIG GJELD			
Leverandørgjeld		124 683	142 141
Betalbar skatt	5	0	179 905
Skyldig offentlige avgifter		128 196	112 899
Konserngjeld		0	16 744
Annen kortsiktig gjeld		159 932	347 102
Sum kortsiktig gjeld		412 812	798 792
Sum gjeld		1 005 471	798 792
Sum egenkapital og gjeld		1 699 435	1 861 970

Skien, 25.07.2022
Styret i Inofleet AS

Ole Bernhard Otterholt Solberg
styreleder

Mats Uverud Nyegaard
styremedlem



Regnskapsprinsipper

Selskapets virksomhet består i utleie og salg av bil, samt salg av flåte styringssystemer, samt annen virksomhet som er i nær sammenheng.

Årsregnskapet er satt opp i samsvar med regnskapsloven og NRS 8 - God regnskapsskikk for små foretak.



DRIFTSINNTEKTER

Inntektsføring ved salg av varer skjer på leveringstidspunktet. Tjenester inntektsføres etter hvert som de leveres.

SKATT

Skattekostnaden i resultatregnskapet omfatter både periodens betalbare skatt og endring i utsatt skatt. Utsatt skatt er beregnet med 22 % på grunnlag av de midlertidige forskjeller som eksisterer mellom regnskapsmessige og skattemessige verdier, samt ligningsmessig underskudd til fremføring ved utgangen av regnskapsåret. Skatteøkende og skattereduserende midlertidige forskjeller som reverserer eller kan reverseres i samme periode er utlignet og nettoført.

KLASSIFISERING OG VURDERING AV ANLEGGSMIDLER

Anleggsmidler omfatter eiendeler bestemt til varig eie og bruk. Anleggsmidler er vurdert til anskaffelseskost. Varige driftsmidler balanseføres og avskrives over driftsmidlets økonomiske levetid. Avskrivningsperioden for fast eiendom anskaffet etter 2009 er dekomponert i en del som gjelder råbygget og en del som gjelder faste tekniske installasjoner. Varige driftsmidler nedskrives til gjenvinnbart beløp ved verdifall som forventes ikke å være forbigående. Gjenvinnbart beløp er det høyeste av netto salgsverdi og verdi i bruk. Verdi i bruk er nåverdi av fremtidige kontantstrømmer knyttet til eiendelen. Nedskrivningen reverseres når grunnlaget for nedskrivningen ikke lenger er til stede.

KLASSIFISERING OG VURDERING AV OMLØPSMIDLER

Omløpsmidler og kortsiktig gjeld omfatter normalt poster som forfaller til betaling innen ett år etter balansedagen, samt poster som knytter seg til varekretsløpet. Omløpsmidler vurderes til laveste verdi av anskaffelseskost og virkelig verdi.

FORDRINGER

Kundefordringer og andre fordringer oppføres til pålydende etter fradrag for avsetning til forventet tap. Avsetning til tap gjøres på grunnlag av en individuell vurdering av de enkelte fordringene.

Note 2 Lønnskostnader og ytelser, godtgjørelser til daglig leder, styret og revisor

Lønnskostnader	2021	2020
Lønninger	1 371 763	686 823
Arbeidsgiveravgift	201 182	93 376
Andre ytelser	-15 369	10 704
Sum	1 557 576	790 903

Selskapet har i 2021 sysselsatt 2 årsverk.

PENSJONSFORPLIKTELSE


Selskapet er pliktig til å ha tjenestepensjonsordning etter lov om obligatorisk tjenestepensjon. Selskapets pensjonsordninger tilfredsstiller kravene i denne lov.

Ytelser til ledende personer

	Daglig leder
Lønn	747 667
Annen godtgjørelse	72 533



Sum



REVISOR

Selskapet har fravalgt revisjon.

Note 3 Bankinnskudd

Innestående midler på skattetrekkkonto (bundne midler) er på kr. 66 791.

Note 4 Anleggsmidler

	Driftsløsøre, inventar ol.	Sum
+ Tilgang kjøpte driftsmidler	642 690	642 690
= Anskaffelseskost 31.12.21	642 690	642 690
Akkumulerte avskrivninger 31.12.21	37 490	37 490
= Bokført verdi 31.12.21	605 200	605 200
Årets ordinære avskrivninger	37 490	37 490
Økonomisk levetid	10 år	

Note 5 Skatt



Årets skattekostnad	2021	2020
Resultatført skatt på ordinært resultat:		
Betalbar skatt	0	183 589
Endring i utsatt skattefordel	-160 547	0
Skattekostnad ordinært resultat	-160 547	183 589
Skattepliktig inntekt:		
Ordinært resultat før skatt	-729 760	832 197
Permanente forskjeller	0	2 295
Endring i midlertidige forskjeller	-91 048	0
Avgitt konsernbidrag	0	-16 744
Skattepliktig inntekt	-820 808	817 748
Betalbar skatt i balansen:		
Betalbar skatt på årets resultat	0	183 589
Betalbar skatt på avgitt konsernbidrag	0	-3 684
Sum betalbar skatt i balansen	0	179 905

Skatteeffekten av midlertidige forskjeller og underskudd til fremføring som har gitt opphav til utsatt skatt og utsatte skattefordeler, spesifisert på typer av midlertidige forskjeller

	2021	2020	Endring
--	------	------	---------



Varige driftsmidler	91 048	0	
Sum	91 048	0	
Akkumulert fremførbart underskudd	-820 808	0	820 808
Grunnlag for utsatt skattefordel	-729 760	0	729 760
Utsatt skattefordel (22 %)	-160 547	0	160 547

 BankID Signing
Ole Bernhard Otterholt Solber
2022-07-25
 BankID Signing
Mats Uverud Nyegaard
2022-08-01

Note 6 Egenkapital

	Aksjekapital	Overkurs	Annen innskutt egenkapital	Annen egenkapital	Sum egenkapital
Pr. 01.01.2021	30 000	0	0	1 033 178	1 063 178
Årets resultat				-569 213	-569 213
Emisjon 2021	2 000	298 000			300 000
Tilleggsutbytte				-100 000	-100 000
Pr 31.12.2021	32 000	298 000	0	363 965	693 965

Note 7 Aksjonærer

AKSJEKAPITALEN I INOFLEET AS PR. 31.12 BESTÅR AV:

	Antall	Pålydende	Bokført
Ordinære aksjer	32	1 000,0	32 000
Sum	32		32 000

EIERSTRUKTUR

De største aksjonærene i % pr. 31.12 var:

	Ordinære	Eierandel	Stemmeandel
Paragon Drift AS	20	60,9	60,9
Sidus Invest AS	11	32,8	32,8
Anders Haugseth	2	6,3	6,3
Totalt antall aksjer	32	100,0	100,0