



## ÅRSREGNSKAPET FOR REGNSKAPSÅRET 2020 - GENERELL INFORMASJON

### Enheten

Organisasjonsnummer: 947 446 649  
Organisasjonsform: Aksjeselskap  
Foretaksnavn: AKVA GROUP LAND BASED NORWAY AS  
Forretningsadresse: Møssaveien 13  
8920 SØMNA

### Regnskapsår

Årsregnskapets periode: 01.01.2020 - 31.12.2020

### Konsern

Morselskap i konsern: Nei

### Regnskapsregler

Regler for små foretak benyttet: Nei  
Benyttet ved utarbeidelsen av årsregnskapet til selskapet: Regnskapslovens alminnelige regler

### Årsregnskapet fastsatt av kompetent organ

Bekreftet av representant for selskapet: Martin Søreng  
Dato for fastsettelse av årsregnskapet: 09.06.2021

### Grunnlag for avgivelse

År 2020: Årsregnskapet er elektronisk innlevert  
År 2019: Tall er hentet fra elektronisk innlevert årsregnskap fra 2020

*Det er ikke krav til at årsregnskapet m.v. som sendes til Regnskapsregisteret er undertegnet. Kontrollen på at dette er utført ligger hos revisor/enhetens øverste organ. Sikkerheten ivaretas ved at innsender har rolle/rettighet for innsending av årsregnskapet via Altinn, og ved at det bekreftes at årsregnskapet er fastsatt av kompetent organ.*

Brønnøysundregistrene, 15.05.2022



## Resultatregnskap

Beløp i: NOK	Note	2020	2019
<b>RESULTATREGNSKAP</b>			
<b>Inntekter</b>			
Salgsinntekt	7, 8, 12	223 283 526	173 387 901
Annen driftsinntekt		98	3 300
<b>Sum inntekter</b>		<b>223 283 624</b>	<b>173 391 201</b>
<b>Kostnader</b>			
Varekostnad	6, 7, 8	144 963 417	103 879 024
Lønnskostnad	2	57 965 614	43 762 305
Avskrivning av driftsmidler og immaterielle eiendeler	4	3 334 877	1 684 057
Annen driftskostnad	2, 6, 9	13 662 389	18 369 787
<b>Sum kostnader</b>		<b>219 926 297</b>	<b>167 695 173</b>
<b>Driftsresultat</b>		<b>3 357 327</b>	<b>5 696 027</b>
<b>Finansinntekter og finanskostnader</b>			
Annen renteinntekt	7	931 801	917 806
Annen finansinntekt	11		467 645
<b>Sum finansinntekter</b>		<b>931 801</b>	<b>1 385 451</b>
Annen rentekostnad		447 832	37 250
Annen finanskostnad	11	1 476 170	20 061
<b>Sum finanskostnader</b>		<b>1 924 002</b>	<b>57 311</b>
<b>Netto finans</b>		<b>-992 200</b>	<b>1 328 140</b>
<b>Ordinært resultat før skattekostnad</b>		<b>2 365 127</b>	<b>7 024 167</b>
Skattekostnad på ordinært resultat	13	311 890	1 577 773
<b>Ordinært resultat etter skattekostnad</b>		<b>2 053 237</b>	<b>5 446 394</b>
<b>Årsresultat</b>		<b>2 053 237</b>	<b>5 446 394</b>
<b>Årsresultat etter minoritetsinteresser</b>		<b>2 053 237</b>	<b>5 446 394</b>
<b>Totalresultat</b>		<b>2 053 237</b>	<b>5 446 394</b>



## Resultatregnskap

Beløp i: NOK	Note	2020	2019
<b>Overføringer og disponeringer</b>			
Konsernbidrag		25 000 000	
Avsatt til annen egenkapital			5 446 394
Overført fra annen egenkapital		-22 946 763	
<b>Sum overføringer og disponeringer</b>	3	<b>2 053 237</b>	<b>5 446 394</b>



## Balanse

Beløp i: NOK	Note	2020	2019
<b>BALANSE - EIENDELER</b>			
<b>Anleggsmidler</b>			
<b>Immaterielle eiendeler</b>			
Forskning og utvikling	4	7 288 383	4 211 496
Utsatt skattefordel	13		
<b>Sum immaterielle eiendeler</b>		<b>7 288 383</b>	<b>4 211 496</b>
<b>Varige driftsmidler</b>			
Tomter, bygninger o.a. fast eiendom		526 317	
Maskiner og anlegg	4	1 862 209	1 556 063
Driftsløsøre, inventar o.a. utstyr	4	3 010 223	4 495 074
<b>Sum varige driftsmidler</b>	7	<b>5 398 749</b>	<b>6 051 136</b>
<b>Finansielle anleggsmidler</b>			
Investeringer i aksjer og andeler	10		1 000
Andre langsiktige fordringer		15 000	
<b>Sum finansielle anleggsmidler</b>		<b>15 000</b>	<b>1 000</b>
<b>Sum anleggsmidler</b>		<b>12 702 132</b>	<b>10 263 632</b>
<b>Omløpsmidler</b>			
<b>Varer</b>			
<b>Sum varer</b>	6, 7	<b>13 590 005</b>	<b>8 834 990</b>
<b>Fordringer</b>			
Kundefordringer	6, 8	13 400 578	31 682 291
Andre fordringer	8	4 222 410	65 371 788
Andre fordringer konsernselskap	7, 8	84 105 001	74 832 778
<b>Sum fordringer</b>	7	<b>101 727 989</b>	<b>171 886 857</b>
<b>Bankinnskudd, kontanter og lignende</b>			
Bankinnskudd, kontanter o.l.	5	4 586 580	57
<b>Sum bankinnskudd, kontanter og lignende</b>		<b>4 586 580</b>	<b>57</b>
<b>Sum omløpsmidler</b>		<b>119 904 575</b>	<b>180 721 903</b>



## Balanse

Beløp i: NOK	Note	2020	2019
<b>SUM EIENDELER</b>		<b>132 606 707</b>	<b>190 985 536</b>
<b>BALANSE - EGENKAPITAL OG GJELD</b>			
<b>Egenkapital</b>			
<b>Innskutt egenkapital</b>			
Aksjekapital	3	1 462 000	1 462 000
Overkurs	3	305 934	305 934
Annen innskutt egenkapital	3	19 195 240	19 195 240
<b>Sum innskutt egenkapital</b>		<b>20 963 174</b>	<b>20 963 174</b>
<b>Opptjent egenkapital</b>			
Annen egenkapital	3	12 803 154	38 339 646
Udisponert resultat			
<b>Sum opptjent egenkapital</b>		<b>12 803 154</b>	<b>38 339 646</b>
<b>Sum egenkapital</b>		<b>33 766 328</b>	<b>59 302 820</b>
<b>Gjeld</b>			
<b>Langsiktig gjeld</b>			
Utsatt skatt	13	6 243 249	7 054 575
<b>Sum avsetninger for forpliktelser</b>		<b>6 243 249</b>	<b>7 054 575</b>
<b>Annen langsiktig gjeld</b>			
Øvrig langsiktig gjeld		979 750	
<b>Sum annen langsiktig gjeld</b>		<b>979 750</b>	
<b>Sum langsiktig gjeld</b>		<b>7 222 999</b>	<b>7 054 575</b>
<b>Kortsiktig gjeld</b>			
Leverandørgjeld	7	9 629 214	12 502 910
Betalbar skatt	13	590 872	2 829 271
Skyldig offentlige avgifter		5 456 926	3 874 026
Annen kortsiktig gjeld	8	50 940 368	105 421 934
Annen kortsiktig gjeld konsernselskap	7	25 000 000	
<b>Sum kortsiktig gjeld</b>		<b>91 617 380</b>	<b>124 628 141</b>
<b>Sum gjeld</b>		<b>98 840 379</b>	<b>131 682 716</b>



## Balanse

<b>Beløp i: NOK</b>	<b>Note</b>	<b>2020</b>	<b>2019</b>
<b>SUM EGENKAPITAL OG GJELD</b>		<b>132 606 707</b>	<b>190 985 536</b>



**KPMG AS**  
Sørkedalsveien 6  
Postboks 7000 Majorstuen  
0306 Oslo

Telephone +47 45 40 40 63  
Fax  
Internet [www.kpmg.no](http://www.kpmg.no)  
Enterprise 935 174 627 MVA

Til generalforsamlingen i AKVA Group Land Based Norway AS

## Uavhengig revisors beretning

### Uttalelse om revisjonen av årsregnskapet

#### Konklusjon

Vi har revidert AKVA group Land Based Norway AS' årsregnskap som viser et overskudd på kr 2 053 237. Årsregnskapet består av balanse per 31. desember 2020, resultatregnskap og kontantstrømpoppstilling for regnskapsåret avsluttet per denne datoen og noteopplysninger til årsregnskapet, herunder et sammendrag av viktige regnskapsprinsipper.

Etter vår mening er det medfølgende årsregnskapet avgitt i samsvar med lov og forskrifter og gir et rettvisende bilde av selskapets finansielle stilling per 31. desember 2020, og av dets resultater og kontantstrømmer for regnskapsåret avsluttet per denne datoen i samsvar med regnskapslovens regler og god regnskapsskikk i Norge.

#### Grunnlag for konklusjonen

Vi har gjennomført revisjonen i samsvar med lov, forskrift og god revisjonsskikk i Norge, herunder de internasjonale revisjonsstandardene International Standards on Auditing (ISA-ene). Våre oppgaver og plikter i henhold til disse standardene er beskrevet i Revisors oppgaver og plikter ved revisjon av årsregnskapet. Vi er uavhengige av selskapet slik det kreves i lov og forskrift, og har overholdt våre øvrige etiske forpliktelser i samsvar med disse kravene. Etter vår oppfatning er innhentet revisjonsbevis tilstrekkelig og hensiktsmessig som grunnlag for vår konklusjon.

#### Øvrig informasjon

Ledelsen er ansvarlig for øvrig informasjon. Øvrig informasjon omfatter informasjon i årsrapporten bortsett fra årsregnskapet og den tilhørende revisjonsberetningen.

Vår uttalelse om revisjonen av årsregnskapet dekker ikke øvrig informasjon, og vi attesterer ikke den øvrige informasjonen.

I forbindelse med revisjonen av årsregnskapet er det vår oppgave å lese øvrig informasjon med det formål å vurdere hvorvidt det foreligger vesentlig inkonsistens mellom øvrig informasjon og årsregnskapet, kunnskap vi har opparbeidet oss under revisjonen, eller hvorvidt den tilsynelatende inneholder vesentlig feilinformasjon.

Dersom vi konkluderer med at den øvrige informasjonen inneholder vesentlig feilinformasjon er vi pålagt å rapportere det. Vi har ingenting å rapportere i så henseende.

#### Styrets og daglig leders ansvar for årsregnskapet

Styret og daglig leder (ledelsen) er ansvarlig for å utarbeide årsregnskapet i samsvar med lov og forskrifter, herunder for at det gir et rettvisende bilde i samsvar med regnskapslovens regler og god regnskapsskikk i Norge. Ledelsen er også ansvarlig for slik internkontroll som den finner nødvendig for

#### Offices in:

KPMG AS, a Norwegian limited liability company and member firm of the KPMG network of independent member firms affiliated with KPMG International Cooperative ("KPMG International"), a Swiss entity.

Statsautoriserte revisorer - medlemmer av Den norske Revisorforening

Oslo	Elverum	Mo i Rana	Stord
Alla	Finnsnes	Mokle	Straume
Arendal	Hamar	Skien	Tromsø
Bergen	Haugesund	Sandefjord	Trondheim
Bodo	Knarvik	Sandnessjøen	Tynset
Drammen	Kristiansand	Stavanger	Ålesund



å kunne utarbeide et årsregnskap som ikke inneholder vesentlig feilinformasjon, verken som følge av misligheter eller utilsiktede feil.

Ved utarbeidelsen av årsregnskapet må ledelsen ta standpunkt til selskapets evne til fortsatt drift og opplyse om forhold av betydning for fortsatt drift. Forutsetningen om fortsatt drift skal legges til grunn for årsregnskapet så lenge det ikke er sannsynlig at virksomheten vil bli avviklet.

Revisors oppgaver og plikter ved revisjonen av årsregnskapet

Vårt mål med revisjonen er å oppnå betryggende sikkerhet for at årsregnskapet som helhet ikke inneholder vesentlig feilinformasjon, verken som følge av misligheter eller utilsiktede feil, og å avgi en revisjonsberetning som inneholder vår konklusjon. Betyggende sikkerhet er en høy grad av sikkerhet, men ingen garanti for at en revisjon utført i samsvar med lov, forskrift og god revisjonsskikk i Norge, herunder ISA-ene, alltid vil avdekke vesentlig feilinformasjon som eksisterer. Feilinformasjon kan oppstå som følge av misligheter eller utilsiktede feil. Feilinformasjon blir vurdert som vesentlig dersom den enkeltvis eller samlet med rimelighet kan forventes å påvirke økonomiske beslutninger som brukerne foretar basert på årsregnskapet.

Som del av en revisjon i samsvar med lov, forskrift og god revisjonsskikk i Norge, herunder ISA-ene, utøver vi profesjonelt skjønn og utviser profesjonell skepsis gjennom hele revisjonen. I tillegg:

- identifiserer og anslår vi risikoen for vesentlig feilinformasjon i regnskapet, enten det skyldes misligheter eller utilsiktede feil. Vi utformer og gjennomfører revisjonshandlinger for å håndtere slike risikoer, og innhenter revisjonsbevis som er tilstrekkelig og hensiktsmessig som grunnlag for vår konklusjon. Risikoen for at vesentlig feilinformasjon som følge av misligheter ikke blir avdekket, er høyere enn for feilinformasjon som skyldes utilsiktede feil, siden misligheter kan innebære samarbeid, forfalskning, bevisste utelatelser, uriktige fremstillinger eller overstyring av internkontroll.
- opparbeider vi oss en forståelse av den interne kontroll som er relevant for revisjonen, for å utforme revisjonshandlinger som er hensiktsmessige etter omstendighetene, men ikke for å gi uttrykk for en mening om effektiviteten av selskapets interne kontroll.
- evaluerer vi om de anvendte regnskapsprinsippene er hensiktsmessige og om regnskapsestimatene og tilhørende noteopplysninger utarbeidet av ledelsen er rimelige.
- konkluderer vi på hensiktsmessigheten av ledelsens bruk av fortsatt drift-forutsetningen ved avleggelsen av regnskapet, basert på innhentede revisjonsbevis, og hvorvidt det foreligger vesentlig usikkerhet knyttet til hendelser eller forhold som kan skape tvil av betydning om selskapets evne til fortsatt drift. Dersom vi konkluderer med at det eksisterer vesentlig usikkerhet, kreves det at vi i revisjonsberetningen henleder oppmerksomheten på tilleggsopplysningene i regnskapet, eller, dersom slike tilleggsopplysninger ikke er tilstrekkelige, at vi modifierer vår konklusjon om årsregnskapet og årsberetningen. Våre konklusjoner er basert på revisjonsbevis innhentet inntil datoen for revisjonsberetningen. Etterfølgende hendelser eller forhold kan imidlertid medføre at selskapet ikke fortsetter driften.
- evaluerer vi den samlede presentasjonen, strukturen og innholdet, inkludert tilleggsopplysningene, og hvorvidt årsregnskapet representerer de underliggende transaksjonene og hendelsene på en måte som gir et rettviseende bilde.

Vi kommuniserer med styret blant annet om det planlagte omfanget av revisjonen og til hvilken tid revisjonsarbeidet skal utføres. Vi utveksler også informasjon om forhold av betydning som vi har avdekket i løpet av revisjonen, herunder om eventuelle svakheter av betydning i den interne kontrollen.



Revisors beretning - 2020  
AKVA Group Land Based Norway AS

#### Uttalelse om andre lovmessige krav

##### Konklusjon om årsberetningen

Basert på vår revisjon av årsregnskapet som beskrevet ovenfor, mener vi at opplysningene i årsberetningen om årsregnskapet og forutsetningen om fortsatt drift er konsistente med årsregnskapet og i samsvar med lov og forskrifter.

##### Konklusjon om registrering og dokumentasjon

Basert på vår revisjon av årsregnskapet som beskrevet ovenfor, og kontrollhandlinger vi har funnet nødvendig i henhold til internasjonal standard for attestasjonsoppdrag (ISAE) 3000 «Attestasjonsoppdrag som ikke er revisjon eller forenklet revisorkontroll av historisk finansiell informasjon», mener vi at ledelsen har oppfylt sin plikt til å sørge for ordentlig og oversiktlig registrering og dokumentasjon av selskapets regnskapsopplysninger i samsvar med lov og god bokføringsskikk i Norge.

Oslo, 10. juni 2021  
KPMG AS

Svein Arthur Lyngreth  
Statsautorisert revisor



## ÅRSBERETNING 2020 Akva Group Land Based Norway AS

### **Virksomhetens art og hvor den drives**

Akva Group Land Based Norway AS er et selskap med hovedkontor i Sømna kommune, med avdelinger i Bergen og Trondheim. Selskapets virksomhet består av å produsere, reparere og montere produkter av plast til den landbaserte oppdrettsnæringen, samt annen industri og landbruk.

### **Rettvisende oversikt over utvikling og resultat**

Selskapet hadde en omsetning på NOK 223,3 millioner i 2020 mot NOK 173,4 millioner i 2019. Resultatet etter skatt var i 2020 et overskudd på NOK 2,1 millioner mot et overskudd i 2019 på NOK 5,4 millioner. Selskapet hadde en egenkapital andel på 25,5% ved utgangen av 2020 mot 31,1% i 2019.

Styret mener at årsregnskapet gir et rettvisende bilde av selskapets eiendeler og gjeld, finansielle stilling og resultat.

### **Sentrale risikoer og usikkerhetsfaktorer samt finansiell risiko**

#### Markedsrisiko:

Bransjen selskapet opererer i er konjunkturavhengig, og påvirkes av omkringliggende forhold. Selskaper jobber aktivt med å redusere markedsrisikoen ved å ha et stort geografisk marked, samt en fleksibel organisasjon. Per nå har selskapet en solid markedsposisjon, og styret forventer at dette også vil gjelde framover gitt dagens markedsutsikter.

#### Likviditetsrisiko:

Selskapets likviditetsrisiko anses tilfredsstillende. Kontantstrømmen fra driften for 2020 er positiv med NOK 5,4 millioner og arbeidskapitalen i selskapet vurderes som hensiktsmessig. Selskapet har solid egenkapitalandel.

#### Kredittrisiko:

En stor del av salget skjer ved kreditt. Det er innarbeidet gode rutiner både ved undersøkelser av kredittverdighet og vurdering av utestående hos kunder før avtaler inngås, og ved oppfølging av utestående fordringer. Konstaterte tap på kunder de siste årene har vært på et lavt nivå.

### **Forsknings- og utviklingsaktiviteter**

Selskapet har forsknings- og utviklingsprosjekter gående, for å følge med en bransje med høy innovasjonsfart.

### **Fortsatt drift**

Årsregnskapet for 2020 er satt opp under forutsetning av fortsatt drift. Det bekreftes herved at forutsetningen for fortsatt drift er til stede.

### **COVID-19**

Selskapet merker at pandemien medfører en noe lavere aktivitet i markedet. Imidlertid har selskapet stabil drift og en sunn finansiering og er således godt rustet for restriksjonene som pandemien for øyeblikket medfører.

### **Arbeidsmiljø**

Sykefraværet i selskapet var på totalt 7,2% i 2020, hvor langtids sykefraværet utgjorde 5,5% og korttids sykefraværet 1,7%. Styret anser dette som å være for høyt og vil arbeide målrettet for å redusere sykefraværet framover.

Selskapet har ikke hatt noen alvorlige hendelser i 2020.

Arbeidsmiljøet betraktes som godt, og det iverksettes løpende tiltak for forbedringer.



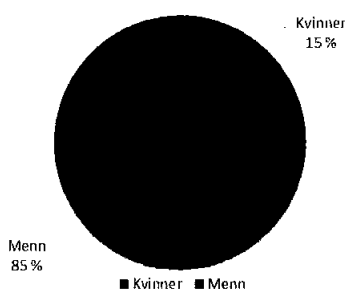
## Likestilling

Status for likestilling:

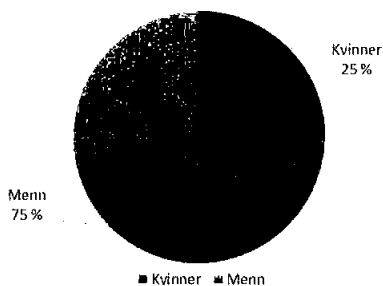
Per 31 desember 2020 hadde selskapet 94 ansatte, hvorav 14 var kvinner og 80 var menn.

De følgende tabellene viser utvalgt statistikk for likestilling i selskapet per 31 desember 2020:


**Kjønnsfordeling av fulltidsstillinger i selskapet per 31 desember 2020**



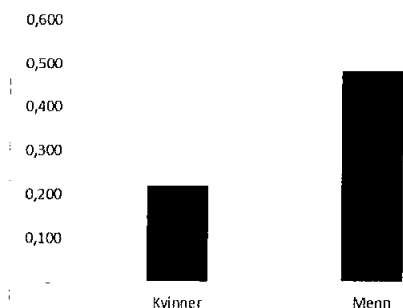
**Kjønnsfordeling av ledelsen i selskapet per 31 desember 2020**



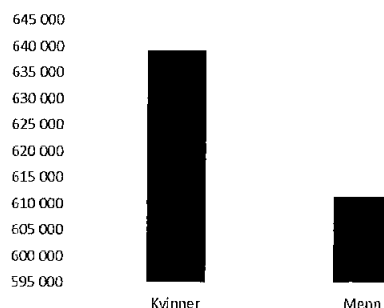
**Kjønnsfordeling av styret i selskapet per 31 desember 2020**



**Gjennomsnittlig antall uker foreldrepermisjon tatt ut i 2020**



**Gjennomsnittlig lønn for fulltidsansatte i 2020<sup>1)</sup>**



1) Beløp inkluderer totale lønnskostnader, slik som lønn, pensjon, arbeidsgiveravgift, bonus med mer for 2020.



I 2020 hadde de kvinnelige ansatte i selskapet 4% høyere lønn enn gjennomsnittslønnen for menn i selskapet.

Selskapet anerkjenner at det per i dag er mannsdominert. Dette skyldes hovedsakelig overvekten av mannlige kandidater til selskapets stillinger, som tradisjonelt henger sammen med at selskapet operer innenfor en mannsdominert bransje.

Arbeid for kjønnslikestilling:

Selskapet arbeider aktivt, målrettet og planmessig for likestilling innenfor virksomheten. Ved rekruttering, både internt og eksternt, prioriteres personlige kvalifikasjoner framfor kjønn. Det underrepresenterte kjønn vil i større grad bli oppfordret til å søke. På denne måten vil selskapet forsøke å øke kvinneandelen i de stillingskategorier hvor denne er særskilt lav.

I 2020 er det hovedsakelig gjort to tiltak for å fremme likestilling:

- Innholdet i stillingsannonser er endret for hele virksomheten. Vi har blitt mer bevisste på at bildebruk og ordvalg har konsekvenser for hvem som søker jobb hos oss.
- Vi har gjort det lettere for de ansatte å be om hjemmekontor, og vi har bestemt at alle møter skal avholdes mellom 09:00 og 15:00. Dette skal gjøre det lettere å kombinere arbeid med familieliv.

Selskapet innser at det må fortsette å jobbe med iverksatte tiltak i tiden framover for å oppnå ønskede resultater. Tiltak er iverksatt på konsernnivå for å sikre regelmessig oppfølging av kjønnslikestilling på ledelsesnivå.

Basert på kjennskapen til styret har det ikke vært noen brudd på selskapets prosedyrer for likestilling i 2020.

#### **Tiltak for å hindre diskriminering mv.**

Bedriften arbeider aktivt for å fremme likestilling, sikre like muligheter og rettigheter og hindre diskriminering på grunn av etnisitet, nasjonal opprinnelse, hudfarge, språk, religion og livssyn.

#### **Ytre miljø**

Selskapets virksomhet er ikke regulert av konsesjoner eller pålegg. Bedriften forurenser ikke det ytre miljø i særlig grad.



**Redegjørelse for årsregnskapet og resultatdisponering**

Etter styrets oppfatning gir avlagt resultatregnskap, og balanse med noter uttrykk for virksomhetens resultat for 2020 og økonomiske stilling ved årsskiftet.

Det er ikke inntrådt forhold etter regnskapets slutt som er av betydning for bedømmelse av regnskapet. Virksomheten har for 2020 hatt et overskudd på NOK 2.053.237, - som foreslås disponert som følger:

Avsatt til konsernbidrag	NOK 25.000.000, -
Overført fra annen egenkapital	NOK 22.946.763, -

Sømna, 9 juni 2021

Knut Nesse  
styreleder

Johan Fredrik Gjesdal  
styremedlem

Ann-Helen Vedal Westerberg  
daglig leder



**Årsregnskap 2020**  
**Akva Group Land Based Norway AS**



<b>Resultatregnskap</b>			
<b>Akva Group Land Based Norway AS</b>			
<b>Driftsinntekter og driftskostnader</b>	<b>Note</b>	<b>2020</b>	<b>2019</b>
Salgsinntekt	7, 8, 12	223 283 526	173 387 901
Annen driftsinntekt		98	3 300
<b>Sum driftsinntekter</b>		<b>223 283 624</b>	<b>173 391 201</b>
Varekostnad	6, 7, 8	144 963 417	103 879 024
Lønnskostnad	2	57 965 614	43 762 305
Avskrivning av driftsmidler og immaterielle eiendeler	4	3 334 877	1 684 057
Annen driftskostnad	2, 6, 9	13 662 389	18 369 787
<b>Sum driftskostnader</b>		<b>219 926 297</b>	<b>167 695 173</b>
<b>Driftsresultat før finansposter</b>		<b>3 357 327</b>	<b>5 696 027</b>
<b>Finansinntekter og finanskostnader</b>			
Annen renteinntekt	7	931 801	917 806
Annen finansinntekt	11	0	467 645
Annen rentekostnad		447 832	37 250
Annen finanskostnad	11	1 476 170	20 061
<b>Resultat av finansposter</b>		<b>-992 200</b>	<b>1 328 140</b>
<b>Ordinært resultat før skattekostnad</b>		<b>2 365 127</b>	<b>7 024 167</b>
Skattekostnad på ordinært resultat	13	311 890	1 577 773
<b>Ordinært resultat</b>		<b>2 053 237</b>	<b>5 446 394</b>
<b>Årsresultat</b>		<b>2 053 237</b>	<b>5 446 394</b>
<b>Overføringer</b>			
Avsatt konsernbidrag		25 000 000	0
Avsatt til annen egenkapital		0	5 446 394
Overført fra annen egenkapital		22 946 763	0
<b>Sum overføringer</b>	3	<b>2 053 237</b>	<b>5 446 394</b>



<b>Balanse</b>			
<b>Akva Group Land Based Norway AS</b>			
<b>Eiendeler</b>	<b>Note</b>	<b>2020</b>	<b>2019</b>
<b>Anleggsmidler</b>			
<b>Immaterielle eiendeler</b>			
Forskning og utvikling	4	7 288 383	4 211 496
<b>Sum immaterielle eiendeler</b>		<b>7 288 383</b>	<b>4 211 496</b>
<b>Varige driftsmidler</b>			
Tomter, bygninger o.a. fast eiendom		526 317	0
Maskiner og anlegg	4	1 862 209	1 556 063
Driftsløsøre, inventar o.a. utstyr	4	3 010 223	4 495 074
<b>Sum varige driftsmidler</b>	<b>7</b>	<b>5 398 749</b>	<b>6 051 136</b>
<b>Finansielle anleggsmidler</b>			
Investeringer i aksjer og andeler	10	0	1 000
Andre langsiktige fordringer		15 000	0
<b>Sum finansielle anleggsmidler</b>		<b>15 000</b>	<b>1 000</b>
<b>Sum anleggsmidler</b>		<b>12 702 132</b>	<b>10 263 632</b>
<b>Omløpsmidler</b>			
Lager av varer og annen beholdning	6, 7	13 590 005	8 834 990
<b>Fordringer</b>			
Kundefordringer	6, 8	13 400 578	31 682 291
Andre fordringer	8	4 222 410	65 371 788
Andre fordringer konsernselskap	7, 8	84 105 001	74 832 778
<b>Sum fordringer</b>	<b>7</b>	<b>101 727 989</b>	<b>171 886 857</b>
Bankinnskudd, kontanter o.l.	5	4 586 580	57
<b>Sum omløpsmidler</b>		<b>119 904 575</b>	<b>180 721 903</b>
<b>Sum eiendeler</b>		<b>132 606 707</b>	<b>190 985 536</b>
Akva Group Land Based Norway AS		Side 3	



<b>Balanse</b>			
<b>Akva Group Land Based Norway AS</b>			
<b>Egenkapital og gjeld</b>	<b>Note</b>	<b>2020</b>	<b>2019</b>
<b>Innskutt egenkapital</b>			
Aksjekapital	3	1 462 000	1 462 000
Overkurs	3	305 934	305 934
Annen innskutt egenkapital	3	19 195 240	19 195 240
<b>Sum innskutt egenkapital</b>		<b>20 963 174</b>	<b>20 963 174</b>
<b>Opptjent egenkapital</b>			
Annen egenkapital	3	12 803 154	38 339 646
<b>Sum opptjent egenkapital</b>		<b>12 803 154</b>	<b>38 339 646</b>
<b>Sum egenkapital</b>		<b>33 766 328</b>	<b>59 302 820</b>
<b>Gjeld</b>			
<b>Avsetning for forpliktelser</b>			
Utsatt skatt	13	6 243 249	7 054 575
<b>Sum avsetning for forpliktelser</b>		<b>6 243 249</b>	<b>7 054 575</b>
<b>Annen langsiktig gjeld</b>			
Øvrig langsiktig gjeld		979 750	0
<b>Sum annen langsiktig gjeld</b>		<b>979 750</b>	<b>0</b>
<b>Kortsiktig gjeld</b>			
Leverandørgjeld	7	9 629 214	12 502 910
Betalbar skatt	13	590 872	2 829 271
Skyldig offentlige avgifter		5 456 926	3 874 026
Annen kortsiktig gjeld	8	50 940 368	105 421 934
Annen kortsiktig gjeld konsernselskap	7	25 000 000	0
<b>Sum kortsiktig gjeld</b>		<b>91 617 380</b>	<b>124 628 141</b>
<b>Sum gjeld</b>		<b>98 840 379</b>	<b>131 682 716</b>
<b>Sum egenkapital og gjeld</b>		<b>132 606 707</b>	<b>190 985 536</b>
Akva Group Land Based Norway AS		Side 4	



## Balanse

### Akva Group Land Based Norway AS

Sømna, 09.06.2021

Styret i Akva Group Land Based Norway AS

Knut Nesse  
styreleder

Johan Fredrik Gjesdal  
styremedlem

Ann-Helen Vedal Westerberg  
daglig leder



<b>Kontantstrømoppstilling</b>	<b>2020</b>	<b>2019</b>
<b>Kontantstrømmer fra operasjonelle aktiviteter</b>		
Resultat før skattekostnad	2 365 127	7 024 167
Periodens betalte skatt	-2 829 271	0
Avskrivninger	3 334 877	1 684 057
Endring i varelager	-4 755 015	-1 777 723
Endring i kundefordringer	12 096 672	17 989 846
Endring i leverandørgjeld	-2 873 696	-562 995
Endring i andre tidsavgrensingsposter	-1 931 761	-21 428 179
<b>Netto kontantstrøm fra operasjonelle aktiviteter</b>	<b>5 406 933</b>	<b>2 929 173</b>
<b>Kontantstrømmer fra investeringsaktiviteter</b>		
Utbetalinger ved kjøp av varige driftsmidler	-1 112 364	-2 929 700
<b>Netto kontantstrøm fra investeringsaktiviteter</b>	<b>-1 112 364</b>	<b>-2 929 700</b>
<b>Kontantstrømmer fra finansieringsaktiviteter</b>		
Nedbetaling/opptak av gjeld (kortsiktig og langsiktig)	0	0
<b>Netto kontantstrøm fra finansieringsaktiviteter</b>	<b>0</b>	<b>0</b>
<b>Effekt av valutakursendringer på kontanter og kontantekvivalenter</b>	<b>0</b>	<b>0</b>
Netto endring i kontanter og kontantekvivalenter	4 294 569	-527
Beholdning av kontanter og kontantekvivalenter ved periodens begynnelse	57	584
Beholdning av kontanter og kontantekvivalenter tilført ved fusjon	291 953	0
<b>Beholdning av kontanter og kontantekvivalenter ved periodens slutt</b>	<b>4 586 580</b>	<b>57</b>



## Noter til regnskapet for 2020

### Note 1 Regnskapsprinsipper

I årsregnskapet er alle poster verdsatt og periodisert i overensstemmelse med regnskapslovens bestemmelser og reglene som følger av god regnskapsskikk.

#### Salgsinntekter

Inntektsføring ved salg av varer skjer på leveringstidspunktet. Tjenester inntektsføres i takt med utførelsen. Prosjekter under arbeid inntektsføres etter prinsipp for løpende avregning med fortjeneste. Fullføringsgraden for prosjekter beregnes som påløpte kostnader i prosent av forventet totalkostnad.

#### Klassifisering og vurdering av balanseposter

Omløpsmidler og kortsiktig gjeld omfatter poster som forfaller til betaling innen ett år etter balansedagen, samt poster som knytter seg til varekretsløpet. Øvrige poster er klassifisert som anleggsmiddel/langsiktig gjeld.

Omløpsmidler vurderes til laveste av anskaffelseskost og virkelig verdi. Kortsiktig gjeld balanseføres til nominelt beløp på etableringstidspunktet.

Anleggsmidler vurderes til anskaffelseskost, men nedskrives til virkelig verdi ved verdifall som ikke forventes å være forbigående. Anleggsmidler med begrenset økonomisk levetid avskrives planmessig. Langsiktig gjeld balanseføres til nominelt beløp på etableringstidspunktet.

#### Fordringer

Kundefordringer og andre fordringer er oppført i balansen til pålydende etter fradrag for avsetning til forventet tap. Avsetning til tap gjøres på grunnlag av individuell vurdering av de enkelte fordringene. I tillegg gjøres det for øvrige kundefordringer en uspesifisert avsetning for å dekke antatt tap.

#### Varebeholdning

Lager av innkjøpte varer er verdsatt til laveste av anskaffelseskost og virkelig verdi. Egentilvirkede ferdigvarer og varer under tilvirkning er vurdert til full tilvirkningskost. Det foretas nedskrivning for påregnelig ukurans.

#### Anleggskontrakter

For prosjekter foretas det løpende inntektsføring i takt med utførelsen av arbeidet, basert på forventet sluttresultat. Inntekter og kostnader periodiseres ut i fra påløpte kostnader i prosent av forventet totalkostnad. For prosjekter som antas å gi tap, kostnadsføres hele det beregnede tapet umiddelbart.

#### Valuta

Transaksjoner i utenlandsk valuta omregnes til kursen på transaksjonstidspunktet. Pengeposter i utenlandsk valuta omregnes til norske kroner ved å benytte balansedagens kurs. Ikke-pengeposter som måles til historisk kurs uttrykt i utenlandsk valuta, omregnes til norske kroner ved å benytte valutakursen på transaksjonstidspunktet. Ikke-pengeposter som måles til virkelig verdi uttrykt i utenlandsk valuta, omregnes til valutakursen fastsatt på måletidspunktet. Valutakursendringer resultatføres løpende i regnskapsperioden under andre finansposter.

Vesentlige transaksjoner i utenlandsk valuta sikres ved hjelp av terminkontrakter. Gevinst/tap på sikringsinstrumentene sammenstilles med gevinster og tap fra sikringsobjektene.



## Varige driftsmidler

Varige driftsmidler balanseføres og avskrives over driftsmiddelets forventede økonomiske levetid. Direkte vedlikehold av driftsmidler kostnadsføres løpende under driftskostnader, mens påkostninger eller forbedringer tillegges driftsmidlets kostpris og avskrives i takt med driftsmidlet. Dersom gjenvinnbart beløp av driftsmiddelet er lavere enn balanseført verdi foretas nedskrivning til gjenvinnbart beløp. Gjenvinnbart beløp er det høyeste av netto salgsverdi og verdi i bruk. Verdi i bruk er nåverdien av fremtidige kontantstrømmene som eiendelen vil generere.

## Pensjoner

Pensjonsforpliktelser knyttet til AFP-ordningen er ikke balanseført. Pr. årsskiftet er det en person som har tatt ut AFP-pensjon.

## Skatter

Skattekostnaden i resultatregnskapet omfatter både periodens betalbare skatt og endring i utsatt skatt. Utsatt skatt er beregnet med gjeldende skattesats på grunnlag av de midlertidige forskjeller mellom regnskapsmessig og skattemessige verdier, samt ligningsmessig underskudd til fremføring ved utgangen av regnskapsåret. Skatteøkende og skattereduserende midlertidige forskjeller som reverseres eller kan reverseres i samme periode er utlignet og nettoført. Netto utsatt skattefordel balanseføres i den grad det er sannsynlig at denne kan bli nyttiggjort.

## Leasing/leieavtaler

Leieavtaler hvor selskapet overtar den vesentlige del av risiko og avkastning som er forbundet med eierskap av eiendelen, er finansielle leieavtaler. Ved leieperiodens begynnelse innregnes finansielle leieavtaler til et beløp tilsvarende det laveste av virkelig verdi og minsteleiens nåverdi, fratrukket akkumulerte av- og nedskrivninger. Ved beregning av leieavtalens nåverdi benyttes den implisitte rentekostnaden i leiekontrakten. Direkte utgifter knyttet til etablering av leiekontrakten inkluderes i eiendelens kostpris.

Leieavtaler hvor det vesentligste av risiko og avkastning som er forbundet med eierskap av eiendelen ikke overtas av selskapet, klassifiseres som operasjonelle leieavtaler. Leiebetalinger klassifiseres som en driftskostnad og resultatføres løpende over kontraktsperioden.

## Forskning og utvikling

Utgifter knyttet til forskning og utvikling er resultatført når de er påløpt, dersom ikke følgende kriterier er oppfylt:

- produktet eller prosessen er klart definert og kostnadselementer kan identifiseres og måles pålitelig
- den tekniske løsningen for produktet er demonstrert
- produktet eller prosessen vil bli solgt eller benyttet i virksomheten
- eiendelen vil generere fremtidige økonomiske fordeler og
- tilstrekkelig teknisk, finansiell og andre ressurser for å ferdigstille prosjektet er tilstede

Når kriteriene over er oppfylt påbegynnes balanseføring av utgifter knyttet til utvikling. Når utviklingsløpet er ferdig avsluttes balanseføringen. Avskrivningsperioden vil normalt ikke overstige 5 år - lineært.

## Kontantstrømoppstilling

Kontantstrømoppstillingen er utarbeidet etter den indirekte metode. Kontanter og kontantekvivalenter omfatter kontanter, bankinnskudd og andre kortsiktige, likvide plasseringer.



## Note 2 Lønnskostnader og ytelser, godtgjørelser til daglig leder, styret og revisor

<b>Lønnskostnader</b>	<b>2020</b>	<b>2019</b>
Lønninger	51 685 692	35 964 950
Arbeidsgiveravgift	2 480 299	2 238 610
Pensjonskostnader	3 779 928	3 224 008
Andre ytelser	19 695	2 334 739
<b>Sum</b>	<b>57 965 614</b>	<b>43 762 305</b>

Gjennomsnittlig antall ansatte 91 62

<b>Ytelser til ledende personer</b>	<b>Daglig leder</b>	<b>Styret</b>
Lønn	1 315 907	0
Annen godtgjørelse	68 013	0
<b>Sum</b>	<b>1 383 920</b>	<b>0</b>

### Pensjon

Selskapet har en innskuddsbasert pensjonsordning hvor det ytes et avtalt innskudd fra arbeidsgiver. Pensjonsordningen oppfyller kravene i norsk lov om obligatorisk tjenstepensjon.

Selskapet har ingen ytterligere forpliktelser utover å betale innskuddet. Det er ikke gitt lån eller garantier til fordel for ledende ansatte. Daglig leder har bonusavtale, men utover dette ingen særskilt godtgjørelse.

### Revisor

Kostnadsført revisjonshonorar for 2020 utgjør kr 222 947.  
I tillegg kommer honorar for andre tjenester med kr 97 540.  
Beløpene er eksklusiv mva.

## Note 3 Egenkapital

Selskapets aksjekapital er på kroner 1 462 000 fordelt på 2 150 aksjer a kroner 680.  
Alle aksjene eies av AKVA Group ASA. Regnskapet for Akva Group Land Based Norway AS inngår i konsernregnskapet til AKVA Group ASA. Kopi av konsernregnskap kan innhentes i konsernets innsendte regnskap.

	<b>Aksjekapital</b>	<b>Overkurs</b>	<b>Annen innskutt egenkapital</b>	<b>Annen egenkapital</b>	<b>Sum egenkapital</b>
Pr. 31.12.2019	1 462 000	305 934	19 195 240	38 339 646	59 302 820
Fusjon	0	0	0	-2 589 730	-2 589 730
Årets resultat	0	0	0	2 053 237	2 053 237
Konsernbidrag avgitt	0	0	0	-25 000 000	-25 000 000
<b>Pr 31.12.2020</b>	<b>1 462 000</b>	<b>305 934</b>	<b>19 195 240</b>	<b>12 803 154</b>	<b>33 766 328</b>

I 2020 er det gjennomført en vederlagsfri fusjon mellom Akva Group Land Based Norway AS (mor - overtakende selskap) og Akva Group Land Based West AS (datter - overdragende selskap). Fusjonen er gjennomført etter forenklede regler om mor-datter fusjon i aksjeloven § 13-23. Morselskap eide 100% av aksjene i datter på tidspunkt for gjennomføring av fusjon. Fusjonen ble gjennomført med regnskapsmessig virkning 31 mai 2021 og skattemessig virkning 01 januar 2021.



## Note 4 Varige driftsmidler

	Forskning og utvikling	Maskiner og anlegg	Driftsløsøre, inventar o.l.	Sum varige driftsmidler
Anskaffelseskost 01.01.2020	4 211 496	2 796 217	16 188 566	23 196 279
Tilgang kjøpte driftsmidler	983 992	128 372	0	1 112 364
Tilgang v/fusjon	3 351 749	436 537	332 409	4 120 695
Avgang solgte driftsmidler	0	0	0	0
<b>Anskaffelseskost 31.12.2020</b>	<b>8 547 237</b>	<b>3 361 126</b>	<b>16 520 975</b>	<b>28 429 338</b>
Akkumulerte avskrivninger 01.01.2020	0	1 240 154	11 693 492	12 933 646
Avskrivninger i løpet av året	1 258 854	258 763	1 817 260	3 334 877
Avskrivninger avgang	0	0	0	0
<b>Akkumulerte avskrivninger per 31.12.2020</b>	<b>1 258 854</b>	<b>1 498 917</b>	<b>13 510 752</b>	<b>16 268 523</b>
<b>Bokført verdi per 31.12.2020</b>	<b>7 288 383</b>	<b>1 862 209</b>	<b>3 010 223</b>	<b>12 160 814</b>
Forventet økonomisk levetid	5 år	5-10 år	3-20 år	
Avskrivningsplan	Lineær	Lineær	Lineær	

### Forskning og utvikling

Kostnadene relaterer seg til utvikling av produkter knyttet til landbasert oppdrett..

## Note 5 Pant og garantier

Selskapet har stilt garanti til Sømna Vekst AS for overholdelse av husleiekontrakt, samt stilt kontraktsgaranti for Sande Settefisk AS. Beløpene som er stilt til sikkerhet er hhv. kr. 7 329 900 og kr. 2 645 000.

Videre har selskapet en løpende bankgaranti for å dekke forpliktelser til skattetrekk. Garanti for skattetrekk er på kr. 2 100 000.

AKVA Group ASA har utstedt garantier i 2020 på vegne av Akva Group Land Based Norway AS. Opplysninger er gitt i årsregnskapet til AKVA Group ASA.



## Note 6 Kundefordringer og varelager

	2020	2019
Kundefordringer	11 702 395	25 675 685
Påløpte ikke fakturerte inntekter	1 890 965	6 772 606
Avsetning tap på fordring	-192 782	-766 000
<b>Sum</b>	<b>13 400 578</b>	<b>31 682 291</b>

	2020	2019
Råvarer og innkjøpte varer	3 306 965	7 292 143
Varer under tilvirkning	0	0
Ferdige egentilvirkede varer	10 509 650	1 749 236
Ukurans	-226 610	-206 390
<b>Sum</b>	<b>13 590 005</b>	<b>8 834 990</b>

## Note 7 Mellomværende med konsernselskaper

Selskapet har følgende mellomværende med selskaper i konsernet

Fordringer	2020	2019
Kundefordringer	0	0
Andre fordringer (inkl cash-pool ordning konsern)	84 105 499	74 832 778

Gjeld	2020	2019
Leverandørgjeld	1 511 578	0
Annen kortsiktig gjeld (konsernbidrag)	25 000 000	0

Selskapet er en del av konsernkontosystem og det er i denne forbindelse stilt sikkerhet tilknyttet morselskapets gjeld.

Bokført verdi av pantsatte eiendeler	2020	2019
Varige driftsmidler	5 398 749	6 051 136
Varer	13 590 005	8 834 990
Utestående fordringer	101 727 989	171 886 857
<b>Sum</b>	<b>120 716 744</b>	<b>186 772 983</b>

I 2020 har selskapet hatt følgende transaksjoner med nærstående selskaper:

	Mor	Søstre	Totalt
Salgsinntekt	0	5 234 782	5 234 782
Varekjøp/kjøp av tjenester	419 211	3 713 104	4 132 315
Renteinntekt	896 098	0	896 098

**Note 8 Langsiktige tilvirkningskontrakter**

Anleggskontrakter er presentert under kundefordringer, annen kortsiktig fordring/gjeld. Tilbakeholdte betalinger i henhold til kontrakt er kr 0.

<b>Fordring</b>	<b>2020</b>	<b>2019</b>
Opptjent, ikke fakturert inntekt relatert til pågående prosjekter som er inkludert i kundefordringer/andre fordringer per 31.12.	14 983 434	6 772 606
<b>Gjeld</b>		
Forskuddsfakturert produksjon relatert til pågående prosjekter som er inkludert i annen kortsiktig gjeld per 31.12.	37 676 838	93 910 065
Påløpte kostnader	3 370 917	3 670 278

**Opplysninger om igangværende kontrakter**

	<b>2020</b>	<b>2019</b>
Resultatført inntekt i 2020 fra prosjekter som er pågående per 31.12.	191 883 770	153 576 000
Resultatført kostnad i 2020 fra prosjekter som er pågående per 31.12.	162 618 749	120 118 000
Resultatført estimert fortjeneste i 2020 fra prosjekter som er pågående per 31.12.	29 265 021	33 458 000
Estimert gjenværende produksjon på tapskontrakter per 31.12.	0	0

Per 31.12 har selskapet avsatt kr 2 700 000 til å dekke framtidige garantisaker på avsluttede prosjekter.

**Note 9 Leieavtaler**

Selskapet leier lokaler, lager og tomtearealer fra Sømna Vekst AS. Årlig leie utgjør kr 3 053 252. Selskapet leier også en andel av Egersund Net AS sitt kontor i Bergen. Årlig leie utgjør 125 496. Varigheten på husleieavtalene løper normalt på 5-15 år.

**Note 10 - Aksjer og andeler i andre selskaper**

Selskapet kjøpte 100% av aksjene i Austevoll Rørteknikk AS ("ART") 31 mai 2020. ART ble deretter fusjonert inn i selskapet med regnskapsmessig virkning 31 mai 2020 og skattemessig virkning 01 januar 2020. Årsregnskapet til Akva Group Land Based Norway AS for 2020 inneholder således resultatet fra ART i perioden 31 mai til 31 desember 2020. Resultatet for ART i periode 01 januar til 31 mai 2020 ble disponert mot egenkapital og tatt inn som en del av fusjonsposteringene utført i AKVA Group Land Based Norway AS på det tidspunktet.



## Note 11 Agio

I løpet av regnskapsåret har selskapet benyttet terminkontrakter for å sikre kontantstrømmene for vesentlige transaksjoner i utenlandsk valuta. Gevinst/tap fra sikringsinstrumentene resultaføres i samme periode som gevinst/tap på sikringsobjektene innregnes. Per årsslutt hadde selskapet aktive sikringsinstrumenter som strekker seg fram til 2022.

Selskapet har et netto tap knyttet til valuta på 1 465 173 i 2020 som er presentert under annen finanskostnad for regnskapsåret 2020.

## Note 12 Salgsinntekter

Fordeling på virksomhetsområder:

	<b>2020</b>	<b>2019</b>
Landbasert oppdrett	223 283 526	173 387 901

Geografisk fordeling:

	<b>2020</b>	<b>2019</b>
Norge	218 048 744	162 975 901
Utlandet	5 234 782	10 412 000
<b>Sum</b>	<b>223 283 526</b>	<b>173 387 901</b>



## Note 13 Skatt

<b>Årets skattekostnad</b>	<b>2020</b>	<b>2019</b>
Resultatført skatt på ordinært resultat:		
Betalbar skatt	567 159	2 829 271
Endring i utsatt skatt	-255 269	-1 251 498
<b>Skattekostnad ordinært resultat</b>	<b>311 890</b>	<b>1 577 773</b>
Skattepliktig inntekt:		
Ordinært resultat før skatt	2 365 127	7 024 167
Permanente forskjeller	-632 660	-167 265
Endring i midlertidige forskjeller	3 836 861	6 250 610
Anvendelse av fremførbart underskudd	-2 883 545	-561 978
<b>Skattepliktig inntekt</b>	<b>2 685 783</b>	<b>12 545 535</b>
Betalbar skatt i balansen:		
Betalbar skatt på årets resultat	590 872	2 829 271
<b>Sum betalbar skatt i balansen</b>	<b>590 872</b>	<b>2 829 271</b>
Beregning av effektiv skattesats		
Resultat før skatt	2 365 127	7 024 167
Beregnet skatt av resultat før skatt	520 328	1 545 317
Skatteeffekt av permanente forskjeller	-139 185	-36 798
<b>Sum</b>	<b>381 143</b>	<b>1 508 519</b>
Effektiv skattesats	16,1 %	21,5 %

Skatteeffekten av midlertidige forskjeller som har gitt opphav til utsatt skatt og utsatte skattefordeler, spesifisert på typer av midlertidige forskjeller

	<b>2020</b>	<b>2019</b>	<b>Endring</b>
Varige driftsmidler	1 982 774	643 281	-1 339 494
Tilvirkningskontrakter	29 265 021	33 658 721	4 393 700
Varebeholdning	-226 609	-206 390	20 219
Fordringer	-192 782	-766 000	-573 218
Avsetninger mv	-2 450 000	-2 653 316	-203 316
Andre forskjeller	0	1 538 970	1 538 970
<b>Sum</b>	<b>28 378 404</b>	<b>32 215 265</b>	<b>3 836 861</b>
Akkumulert fremførbart underskudd	0	-2 883 545	-2 883 545
<b>Grunnlag for utsatt skatt</b>	<b>28 378 404</b>	<b>29 331 720</b>	<b>953 316</b>
<b>Utsatt skatt (22 %)</b>	<b>6 243 249</b>	<b>6 452 978</b>	<b>209 730</b>



**Note 14 Hendelser etter balansedagen**

COVID-19 er fortsatt en verdensomspennende pandemi per tidspunkt for avleggelse av årsregnskap. Selskapets drift er begrenset påvirket av COVID-19 og selskapet har ingen usikkerhet knyttet til fortsatt drift. Selskapet er del av konsernkontoordning for AKVA group konsernet og har god tilgang på nødvendig likviditet. Per 31.12 hadde konsernet 58 millioner kroner til gode på konsernkontoordningen, i tillegg til den ordinære rammen på 300 millioner kroner.

10 januar 2021 ble AKVA group utsatt for et cyber-angrep som medførte at flere av konsernets ERP-systemer ble satt ut av drift. Global og lokal ekspertise, sammen med politi, ble engasjert umiddelbart for å få gjenopprettet tilgang til systemene. Ingen data gikk tapt og systemene er nå gjenopprettet slik de forelå før dette cyber-angrepet.