



## ÅRSREGNSKAPET FOR REGNSKAPSÅRET 2021 - GENERELL INFORMASJON

### Enheten

Organisasjonsnummer: 995 289 199  
Organisasjonsform: Aksjeselskap  
Foretaksnavn: GG GRUPPEN AS  
Forretningsadresse: Svinesundsveien 336  
1788 HALDEN

### Regnskapsår

Årsregnskapets periode: 01.01.2021 - 31.12.2021

### Konsern

Morselskap i konsern: Ja  
Konsernregnskap lagt ved: Nei

### Regnskapsregler

Regler for små foretak benyttet: Ja  
Benyttet ved utarbeidelsen av årsregnskapet til selskapet: Regnskapslovens alminnelige regler

### Årsregnskapet fastsatt av kompetent organ

Bekreftet av representant for selskapet: Carl Haakon Garder  
Dato for fastsettelse av årsregnskapet: 26.04.2022

### Grunnlag for avgivelse

År 2021: Årsregnskapet er elektronisk innlevert  
År 2020: Tall er hentet fra elektronisk innlevert årsregnskap fra 2021

*Det er ikke krav til at årsregnskapet m.v. som sendes til Regnskapsregisteret er undertegnet. Kontrollen på at dette er utført ligger hos revisor/enhetens øverste organ. Sikkerheten ivaretas ved at innsender har rolle/rettighet for innsending av årsregnskapet via Altinn, og ved at det bekreftes at årsregnskapet er fastsatt av kompetent organ.*

Brønnøysundregistrene, 11.07.2023



### Resultatregnskap

Beløp i: NOK	Note	2021	2020
<b>RESULTATREGNSKAP</b>			
<b>Inntekter</b>			
Salgsinntekt		9 736 806	3 296 132
Annen driftsinntekt		-238 286	554 583
<b>Sum inntekter</b>		<b>9 498 521</b>	<b>3 850 715</b>
<b>Kostnader</b>			
Varekostnad		323 051	27 570
Lønnskostnad	1	5 717 056	4 396 037
Avskrivning av driftsmidler og immaterielle eiendeler	2	36 532	59 996
Annen driftskostnad	1	3 504 326	2 637 744
<b>Sum kostnader</b>		<b>9 580 965</b>	<b>7 121 347</b>
<b>Driftsresultat</b>		<b>-82 444</b>	<b>-3 270 632</b>
<b>Finansinntekter og finanskostnader</b>			
Inntekt på investering i datterselskap		35 242 014	21 580 883
Renteinntekt fra foretak i samme konsern	3	130 864	201 903
Annen renteinntekt		6 220	253 838
Annen finansinntekt		606 000	3 935
<b>Sum finansinntekter</b>		<b>35 985 098</b>	<b>22 040 559</b>
Rentekostnad til foretak i samme konsern	3	60 504	138 059
Annen rentekostnad		40 792	5 628
Annen finanskostnad		1 690	
<b>Sum finanskostnader</b>		<b>102 986</b>	<b>143 687</b>
<b>Netto finans</b>		<b>35 882 113</b>	<b>21 896 872</b>
<b>Ordinært resultat før skattekostnad</b>		<b>35 799 668</b>	<b>18 626 240</b>
Skattekostnad på ordinært resultat	4	1 731 898	2 897 377
<b>Ordinært resultat etter skattekostnad</b>		<b>34 067 770</b>	<b>15 728 863</b>
<b>Årsresultat</b>		<b>34 067 770</b>	<b>15 728 863</b>
<b>Årsresultat etter minoritetsinteresser</b>		<b>34 067 770</b>	<b>15 728 863</b>



## Resultatregnskap

<b>Beløp i: NOK</b>	<b>Note</b>	<b>2021</b>	<b>2020</b>
<b>Totalresultat</b>		<b>34 067 770</b>	<b>15 728 863</b>
<b>Overføringer og disponeringer</b>			
Konsernbidrag			5 460 000
Avsatt til annen egenkapital		34 067 770	10 268 863
<b>Sum overføringer og disponeringer</b>		<b>34 067 770</b>	<b>15 728 863</b>



## Balanse

Beløp i: NOK	Note	2021	2020
<b>BALANSE - EIENDELER</b>			
<b>Anleggsmidler</b>			
<b>Immaterielle eiendeler</b>			
Utsatt skattefordel	4		
<b>Varige driftsmidler</b>			
Tomter, bygninger o.a. fast eiendom	2		
Maskiner og anlegg	2		
Skip og flytende installasjoner	2		
Driftsløsøre, inventar o.a. utstyr	2	86 652	91 774
<b>Sum varige driftsmidler</b>		<b>86 652</b>	<b>91 774</b>
<b>Finansielle anleggsmidler</b>			
Investering i datterselskap		133 964 091	131 263 366
Lån til foretak i samme konsern	3, 5	4 888 550	4 888 550
Lån til tilknyttet selskap og felles kontrollert virksomhet	3		
Investeringer i aksjer og andeler		32 442 316	32 442 316
Andre langsiktige fordringer	5		
<b>Sum finansielle anleggsmidler</b>		<b>171 294 957</b>	<b>168 594 232</b>
<b>Sum anleggsmidler</b>		<b>171 381 609</b>	<b>168 686 006</b>
<b>Omløpsmidler</b>			
<b>Varer</b>			
<b>Fordringer</b>			
Kundefordringer	5	12 669	26 679
Kundefordringer på selskap i samme konsern	3	26 160	1 719 303
Andre kortsiktige fordringer		16 957	5 701 535
Konsernfordringer	3	105 443 956	72 830 785
<b>Sum fordringer</b>	<b>5</b>	<b>105 499 742</b>	<b>80 278 301</b>
<b>Bankinnskudd, kontanter og lignende</b>			
Bankinnskudd, kontanter o.l.		329 828	167 962
<b>Sum bankinnskudd, kontanter og lignende</b>		<b>329 828</b>	<b>167 962</b>



## Balanse

<b>Beløp i: NOK</b>	<b>Note</b>	<b>2021</b>	<b>2020</b>
Sum omløpsmidler		105 829 570	80 446 263
<b>SUM EIENDELER</b>		<b>277 211 180</b>	<b>249 132 270</b>
<b>BALANSE - EGENKAPITAL OG GJELD</b>			
<b>Egenkapital</b>			
<b>Innskutt egenkapital</b>			
Aksjekapital		110 000 000	110 000 000
Annen innskutt egenkapital		1 067 659	1 067 659
<b>Sum innskutt egenkapital</b>		<b>111 067 659</b>	<b>111 067 659</b>
<b>Opptjent egenkapital</b>			
Annen egenkapital		158 191 680	124 123 910
<b>Sum opptjent egenkapital</b>		<b>158 191 680</b>	<b>124 123 910</b>
<b>Sum egenkapital</b>		<b>269 259 339</b>	<b>235 191 569</b>
<b>Gjeld</b>			
<b>Langsiktig gjeld</b>			
Utsatt skatt	4	108 109	174 526
<b>Sum avsetninger for forpliktelser</b>		<b>108 109</b>	<b>174 526</b>
<b>Annen langsiktig gjeld</b>			
Gjeld til kredittinstitusjoner	5		
Langsiktig konserngjeld	3		
<b>Sum langsiktig gjeld</b>		<b>108 109</b>	<b>174 526</b>
<b>Kortsiktig gjeld</b>			
Gjeld til kredittinstitusjoner	5		
Leverandørgjeld	3	516 949	271 208
Betalbar skatt	4	1 149 393	686 974
Skyldig offentlige avgifter		2 351 566	289 525
Kortsiktig konserngjeld	3, 5	2 949 647	11 977 278
Annen kortsiktig gjeld		876 176	541 190
<b>Sum kortsiktig gjeld</b>		<b>7 843 731</b>	<b>13 766 175</b>



## Balanse

<b>Beløp i: NOK</b>	<b>Note</b>	<b>2021</b>	<b>2020</b>
Sum gjeld		7 951 840	13 940 701
<b>SUM EGENKAPITAL OG GJELD</b>		<b>277 211 180</b>	<b>249 132 270</b>



Brønnøysundregistrene

ÅRSREGNSKAP FOR REGNSKAPSÅRET 2021 - GENERELL INFORMASJON

Journalnummer: 2022 234638

**Enheten**

Organisasjonsnummer: 995 289 199  
Organisasjonsform: Aksjeselskap  
Foretaksnavn: GG GRUPPEN AS  
Forretningsadresse: Svinesundsveien 336  
1788 HALDEN

**Regnskapsår**

Årsregnskapets periode: 01.01.2021 - 31.12.2021

**Konsern**

Morselskap i konsern: Ja  
Konsernregnskap lagt ved: Nei

**Regnskapsregler**

Regler for små foretak benyttet: Ja  
Benyttet ved utarbeidelsen av  
årsregnskapet til selskapet: Regnskapslovens alminnelige regler

**Årsregnskapet fastsatt av kompetent organ**

Bekreftet av representant for selskapet: Carl Haakon Garder  
Dato for fastsettelse av årsregnskapet: 26.04.2022

**Grunnlag for avgivelse**

År 2021: Årsregnskap er elektronisk innlevert.  
År 2020: Tall er hentet fra elektronisk innlevert årsregnskap fra 2021.

*Det er ikke krav til at årsregnskapet m.v. som sendes til Regnskapsregisteret er undertegnet. Kontrollen på at dette er utført ligger hos revisor/enhetens øverste organ. Sikkerheten ivaretas ved at innsender har rolle/rettighet for innsending av årsregnskapet via Altinn, og ved at det bekreftes at årsregnskapet er fastsatt av kompetent organ.*

Brønnøysundregistrene, 18.05.2022



Organisasjonsnr: 995 289 199  
GG GRUPPEN AS

## RESULTATREGNSKAP

Beløp i: NOK	Note	2021	2020
<b>RESULTATREGNSKAP</b>			
<b>Inntekter</b>			
Salgsinntekt		9 736 806	3 296 132
Annen driftsinntekt		-238 286	554 583
<b>Sum inntekter</b>		<b>9 498 521</b>	<b>3 850 715</b>
<b>Kostnader</b>			
Varekostnad		323 051	27 570
Lønnskostnad	1	5 717 056	4 396 037
Avskrivning av driftsmidler og immaterielle eiendeler	2	36 532	59 996
Annen driftskostnad	1	3 504 326	2 637 744
<b>Sum kostnader</b>		<b>9 580 965</b>	<b>7 121 347</b>
<b>Driftsresultat</b>		<b>-82 444</b>	<b>-3 270 632</b>
<b>Finansinntekter og finanskostnader</b>			
Inntekt på investering i datterselskap		35 242 014	21 580 883
Renteinntekt fra foretak i samme konsern	3	130 864	201 903
Annen renteinntekt		6 220	253 838
Annen finansinntekt		606 000	3 935
<b>Sum finansinntekter</b>		<b>35 985 098</b>	<b>22 040 559</b>
Rentekostnad til foretak i samme konsern	3	60 504	138 059
Annen rentekostnad		40 792	5 628
Annen finanskostnad		1 690	
<b>Sum finanskostnader</b>		<b>102 986</b>	<b>143 687</b>
<b>Netto finans</b>		<b>35 882 113</b>	<b>21 896 872</b>
<b>Ordinært resultat før skattekostnad</b>		<b>35 799 668</b>	<b>18 626 240</b>
Skattekostnad på ordinært resultat	4	1 731 898	2 897 377
<b>Ordinært resultat etter skattekostnad</b>		<b>34 067 770</b>	<b>15 728 863</b>
<b>Årsresultat</b>		<b>34 067 770</b>	<b>15 728 863</b>
<b>Årsresultat etter minoritetsinteresser</b>		<b>34 067 770</b>	<b>15 728 863</b>
<b>Totalresultat</b>		<b>34 067 770</b>	<b>15 728 863</b>



<b>Overføringer og disponeringer</b>		
Konsernbidrag		5 460 000
Avsatt til annen egenkapital	34 067 770	10 268 863
<b>Sum overføringer og disponeringer</b>	<b>34 067 770</b>	<b>15 728 863</b>



Organisasjonsnr: 995 289 199  
GG GRUPPEN AS

## BALANSE

Beløp i: NOK	Note	2021	2020
<b>BALANSE - EIENDELER</b>			
<b>Anleggsmidler</b>			
<b>Immaterielle eiendeler</b>			
Utsatt skattefordel	4		
<b>Varige driftsmidler</b>			
Tomter, bygninger o.a. fast eiendom	2		
Maskiner og anlegg	2		
Skip og flytende installasjoner	2		
Driftsløsøre, inventar o. a. utstyr	2	86 652	91 774
<b>Sum varige driftsmidler</b>		<b>86 652</b>	<b>91 774</b>
<b>Finansielle anleggsmidler</b>			
Investering i datterselskap		133 964 091	131 263 366
Lån til foretak i samme konsern	3, 5	4 888 550	4 888 550
Lån til tilknyttet selskap og felles kontrollert virksomhet	3		
Investeringer i aksjer og andeler		32 442 316	32 442 316
Andre langsiktige fordringer	5		
<b>Sum finansielle anleggsmidler</b>		<b>171 294 957</b>	<b>168 594 232</b>
<b>Sum anleggsmidler</b>		<b>171 381 609</b>	<b>168 686 006</b>
<b>Omløpsmidler</b>			
<b>Varer</b>			
<b>Fordringer</b>			
Kundefordringer	5	12 669	26 679
Kundefordringer på selskap i samme konsern	3	26 160	1 719 303
Andre kortsiktige fordringer		16 957	5 701 535
Konsernfordringer	3	105 443 956	72 830 785
<b>Sum fordringer</b>	<b>5</b>	<b>105 499 742</b>	<b>80 278 301</b>
<b>Bankinnskudd, kontanter og lignende</b>			
Bankinnskudd, kontanter o. l.		329 828	167 962
<b>Sum bankinnskudd, kontanter og lignende</b>		<b>329 828</b>	<b>167 962</b>



Sum omløpsmidler		105 829 570	80 446 263
<b>SUM EIENDELER</b>		<b>277 211 180</b>	<b>249 132 270</b>
<b>BALANSE - EGENKAPITAL OG GJELD</b>			
<b>Egenkapital</b>			
<b>Innskutt egenkapital</b>			
Aksjekapital		110 000 000	110 000 000
Annen innskutt egenkapital		1 067 659	1 067 659
<b>Sum innskutt egenkapital</b>		<b>111 067 659</b>	<b>111 067 659</b>
<b>Opptjent egenkapital</b>			
Annen egenkapital		158 191 680	124 123 910
<b>Sum opptjent egenkapital</b>		<b>158 191 680</b>	<b>124 123 910</b>
<b>Sum egenkapital</b>		<b>269 259 339</b>	<b>235 191 569</b>
<b>Gjeld</b>			
<b>Langsiktig gjeld</b>			
Utsatt skatt	4	108 109	174 526
<b>Sum avsetninger for forpliktelser</b>		<b>108 109</b>	<b>174 526</b>
<b>Annen langsiktig gjeld</b>			
Gjeld til kredittinstitusjoner	5		
Langsiktig konserngjeld	3		
<b>Sum langsiktig gjeld</b>		<b>108 109</b>	<b>174 526</b>
<b>Kortsiktig gjeld</b>			
Gjeld til kredittinstitusjoner	5		
Leverandørgjeld	3	516 949	271 208
Betalbar skatt	4	1 149 393	686 974
Skyldig offentlige avgifter		2 351 566	289 525
Kortsiktig konserngjeld	3, 5	2 949 647	11 977 278
Annen kortsiktig gjeld		876 176	541 190
<b>Sum kortsiktig gjeld</b>		<b>7 843 731</b>	<b>13 766 175</b>
<b>Sum gjeld</b>		<b>7 951 840</b>	<b>13 940 701</b>
<b>SUM EGENKAPITAL OG GJELD</b>		<b>277 211 180</b>	<b>249 132 270</b>



Organisasjonsnr: 995 289 199  
GG GRUPPEN AS

NOTEOPPLYSNINGER - SELSKAP - alle poster oppgitt i hele tall

Note

Antall aksjer og aksjeeiere

Note

1

Antall årsverk i regnskapsåret

Virksomheten har hatt følgende antall årsverk:  
6.00

Omløpsmidler                      Startdato      Sluttdato      Endring

Skattemessig fremf.undersk. Startdato      Sluttdato      Endring

Kortsiktig gjeld                      Startdato      Sluttdato      Endring



# Årsregnskap 2021 GG Gruppen AS

Penneo Dokumentnøkkel: T6D7H.PW5D4-N4YAE-LUXEWV-Q3X1H-X5B3L

---

Organisasjonsnr: 995 289 199



## Resultatregnskap

### GG Gruppen AS

Driftsinntekter og driftskostnader	Note	2021	2020
Salgsinntekt		9 736 806	3 296 132
Annen driftsinntekt		-238 286	554 583
<b>Sum driftsinntekter</b>		<b>9 498 521</b>	<b>3 850 715</b>
Varekostnad		323 051	27 570
Lønnskostnad	1	5 717 056	4 396 037
Avskrivning av driftsmidler og immaterielle eiendeler	2	36 532	59 996
Annen driftskostnad	1	3 504 326	2 637 744
<b>Sum driftskostnader</b>		<b>9 580 965</b>	<b>7 121 347</b>
<b>Driftsresultat</b>		<b>-82 444</b>	<b>-3 270 632</b>
<b>Finansinntekter og finanskostnader</b>			
Inntekt på investering i datterselskap		35 242 014	21 580 883
Renteinntekt fra foretak i samme konsern	3	130 864	201 903
Annen renteinntekt		6 220	253 838
Annen finansinntekt		606 000	3 935
Rentekostnad til foretak i samme konsern	3	60 504	138 059
Annen rentekostnad		40 792	5 628
Annen finanskostnad		1 690	0
<b>Resultat av finansposter</b>		<b>35 882 113</b>	<b>21 896 872</b>
<b>Ordinært resultat før skattekostnad</b>		<b>35 799 668</b>	<b>18 626 240</b>
Skattekostnad på ordinært resultat	4	1 731 898	2 897 377
<b>Årsresultat</b>		<b>34 067 770</b>	<b>15 728 863</b>
<b>Overføringer</b>			
Avsatt konsernbidrag		0	5 460 000
Avsatt til annen egenkapital		34 067 770	10 268 863
<b>Sum overføringer</b>		<b>34 067 770</b>	<b>15 728 863</b>

Penneo Dokumentnøkkel: T6D7H-PW5D4-N4YAE-LUXEWV-Q3X1H-X5B3L



## Balanse GG Gruppen AS

Eiendeler	Note	2021	2020
<b>Anleggsmidler</b>			
<i>Varige driftsmidler</i>			
Driftsløsøre, inventar o.a. utstyr	2	86 652	91 774
Sum varige driftsmidler		<u>86 652</u>	<u>91 774</u>
<i>Finansielle anleggsmidler</i>			
Investeringer i datterselskap		133 964 091	131 263 366
Lån til foretak i samme konsern	3, 5	4 888 550	4 888 550
Investeringer i aksjer og andeler		32 442 316	32 442 316
Sum finansielle anleggsmidler		<u>171 294 957</u>	<u>168 594 232</u>
Sum anleggsmidler		<u>171 381 609</u>	<u>168 686 006</u>
<b>Omløpsmidler</b>			
<i>Fordringer</i>			
Kundefordringer	5	12 669	26 679
Kundefordringer på selskap i samme konsern	3	26 160	1 719 303
Andre kortsiktige fordringer		16 957	5 701 535
Konsernfordringer	3	105 443 956	72 830 785
Sum fordringer	5	<u>105 499 742</u>	<u>80 278 301</u>
<i>Bankinnskudd, kontanter o.l</i>			
Bankinnskudd, kontanter o.l.		329 828	167 962
Sum bankinnskudd, kontanter o.l		<u>329 828</u>	<u>167 962</u>
Sum omløpsmidler		<u>105 829 570</u>	<u>80 446 263</u>
Sum eiendeler		<u>277 211 180</u>	<u>249 132 270</u>

Penneo Dokumentnøkkel: T6D7H-PW5D4-N4YAE-LUXEWV-Q3X1H-X5B3L





## Balanse

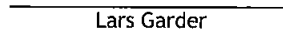
### GG Gruppen AS

Egenkapital og gjeld	Note	2021	2020
<b>Egenkapital</b>			
<i>Innskutt egenkapital</i>			
Aksjekapital		110 000 000	110 000 000
Annen innskutt egenkapital		1 067 659	1 067 659
<b>Sum innskutt egenkapital</b>		<b>111 067 659</b>	<b>111 067 659</b>
<i>Opptjent egenkapital</i>			
Annen egenkapital		158 191 680	124 123 910
<b>Sum opptjent egenkapital</b>		<b>158 191 680</b>	<b>124 123 910</b>
<b>Sum egenkapital</b>		<b>269 259 339</b>	<b>235 191 569</b>
<b>Gjeld</b>			
<i>Avsetning for forpliktelser</i>			
Utsatt skatt	4	108 109	174 526
<b>Sum avsetning for forpliktelser</b>		<b>108 109</b>	<b>174 526</b>
<i>Kortsiktig gjeld</i>			
Leverandørgjeld		216 949	234 683
Leverandørgjeld til selskap i samme konsern	3	300 000	36 525
Betalbar skatt	4	1 149 393	686 974
Skyldig offentlige avgifter		2 351 566	289 525
Kortsiktig konserngjeld	3, 5	2 949 647	11 977 278
Annen kortsiktig gjeld		876 176	541 190
<b>Sum kortsiktig gjeld</b>		<b>7 843 731</b>	<b>13 766 175</b>
<b>Sum gjeld</b>		<b>7 951 840</b>	<b>13 940 701</b>
<b>Sum egenkapital og gjeld</b>		<b>277 211 180</b>	<b>249 132 270</b>

Halden, 21.04.2022  
Styret i GG Gruppen AS

  
Carl Haakon Garder  
Styrets leder / daglig leder

  
Carl Stener Garder  
styremedlem

  
Lars Garder  
Styremedlem

  
Inger-Oline Garder  
styremedlem



## Noter til regnskapet 2021

### Regnskapsprinsipper

Årsregnskapet er satt opp i samsvar med regnskapsloven og god regnskapsskikk for små foretak.

### Bruk av estimater

Utarbeidelse av regnskap i samsvar med regnskapsloven krever bruk av estimater. Videre krever anvendelse av selskapets regnskapsprinsipper at ledelsen må utøve skjønn.

### Salgsinntekter

Inntekter ved salg av varer og tjenester vurderes til virkelig verdi av vederlaget, netto etter fradrag for merverdiavgift, returer, rabatter og andre avslag.

Salg av varer inntektsføres når risiko og kontroll i all hovedsak er overført kjøperen. Med risiko menes eiendelens gevinst og tapspotensiale mens kontroll defineres som beslutnings og råderett. Erfaringsfall anvendes for å estimere og regnskapsføre avsetninger for kvantumsrabatter og retur på salgstidspunktet.

Salg av tjenester inntektsføres etter hvert som de er levert. Leieinntekter inntektsføres lineært over leieperioden.

### Klassifisering og vurdering av balanseposter

Eiendeler bestemt til varig eie eller bruk er klassifisert som anleggsmidler. Anleggsmidler er vurdert til anskaffelseskost. Omløpsmidler og kortsiktig gjeld omfatter normalt poster som forfaller til betaling innen ett år etter balansedagen, samt poster som knytter seg til varekretsløpet. Omløpsmidler vurderes til laveste verdi av anskaffelseskost og antatt virkelig verdi.

Fordringer klassifiseres som omløpsmidler hvis de skal tilbakebetales i løpet av ett år. For gjeld er analoge kriterier lagt til grunn. Første års avdrag på langsiktige fordringer og langsiktig gjeld klassifiseres likevel ikke som omløpsmiddel og kortsiktig gjeld.

Enkelte poster er vurdert etter andre regler. Postene det gjelder vil være blant de postene som omhandles nedenfor.

### Varige driftsmidler

Varige driftsmidler balanseføres og avskrives lineært til restverdi over driftsmidlenes forventede utnyttbare levetid. Ved endring i avskrivningsplan fordeles virkningen over gjenværende avskrivningstid ("knekkpunktmetoden"). Vedlikehold av driftsmidler kostnadsføres løpende. Påkostninger eller forbedringer tillegges driftsmidlets kostpris og avskrives i takt med driftsmidlet. Skillet mellom vedlikehold og påkostning/forbedring regnes i forhold til driftsmidlets stand ved kjøp av driftsmidlet. Tomter avskrives ikke.

Utgifter til leie av driftsmidler kostnadsføres. Forskuddsbetalinger balanseføres som forskuddsbetalt kostnad, og fordeles over leieperioden.

### Nedskrivning av anleggsmidler

Ved indikasjon på at balanseført verdi av et anleggsmiddel er høyere enn virkelig verdi, foretas det test for verdifall. Testen foretas for det laveste nivå av anleggsmidler som har selvstendige kontantstrømmer. Hvis balanseført verdi er høyere enn både salgsverdi og gjenvinnbart beløp, foretas det nedskrivning til det høyeste av salgsverdi og gjenvinnbart beløp. Gjenvinnbart beløp er det høyeste av netto salgsverdi og bruksverdi. Bruksverdi er nåverdi av fremtidige kontantstrømmer knyttet til eiendelen.

Tidligere nedskrivninger, med unntak for nedskrivning av goodwill, reverseres hvis grunnlaget for nedskrivningen ikke lenger er til stede.

### Investeringer i andre selskaper

Kostmetoden brukes som prinsipp for investeringer i andre selskaper. Kostprisen økes når midler tilføres ved kapitalutvidelse, eller når det gis konsernbidrag til datterselskap. Mottatte utdelinger resultatføres i utgangspunktet som inntekt. Utbytte/konsernbidrag fra datterselskap regnskapsføres det samme året som datterselskapet avsetter beløpet. Utbytte fra andre selskaper regnskapsføres som finansinntekt når utbyttet er vedtatt. Investeringene blir nedskrevet til virkelig verdi dersom verdifallet ikke er forbigående



## Noter til regnskapet 2021

### Fordringer

Kundefordringer og andre fordringer er oppført i balansen til pålydende etter fradrag for avsetning til forventet tap. Avsetning for tap gjøres på grunnlag av individuelle vurderinger av de enkelte fordringene. I tillegg gjøres det for øvrige kundefordringer en uspesifisert avsetning for å dekke antatt tap.

### Skatt

Skattekostnaden i resultatregnskapet omfatter både periodens betalbare skatt og endring i utsatt skatt. Utsatt skatt beregnes med 22 % på grunnlag av de midlertidige forskjeller som eksisterer mellom regnskapsmessige og skattemessige verdier, samt eventuelt ligningsmessig underskudd til fremføring ved utgangen av regnskapsåret. Skatteøkende og skattereduserende midlertidige forskjeller som reverserer eller kan reversere i samme periode er utlignet og nettoført. Utsatt skatt på merverdier i forbindelse med oppkjøp av datterselskap blir ikke utlignet.

Oppføring av utsatt skattefordel på netto skattereduserende forskjeller som ikke er utlignet og underskudd til fremføring, er begrunnet med antatt fremtidig inntjening. Utsatt skattefordel som kan balanseføres og utsatt skatt er oppført netto i balansen.

Skatt på avgitt konsernbidrag som er ført som økt kostpris på aksjer i andre selskaper, og skatt på mottatt konsernbidrag som er ført direkte mot egenkapitalen, er ført direkte mot skatt i balansen (føringen skjer mot betalbar skatt hvis konsernbidraget har hatt virkning på betalbar skatt og mot utsatt skatt hvis konsernbidraget har hatt virkning på utsatt skatt).

### Valuta

Fordringer og gjeld i utenlandsk valuta, som ikke er sikret ved bruk av terminkontrakter, balanseføres til kursen ved regnskapsårets slutt. Kursgevinster og kurstap knyttet til varesalg og varekjøp i utenlandsk valuta føres som driftsinntekter og varekostnad.

### Note 1 Lønnskostnader, antall ansatte, godtgjørelser, lån til ansatte mm

Lønnskostnader	2021	2020
Lønninger	4 411 603	3 426 319
Arbeidsgiveravgift	689 547	493 410
Pensjonskostnader	319 015	250 575
Andre ytelser	296 891	225 733
<b>Sum</b>	<b>5 717 056</b>	<b>4 396 037</b>

Gjennomsnittlig antall årsverk sysselsatt i regnskapsåret

	6	6
--	---	---

Penneo Dokumentnøkkel: T6D7H-PW5D4-N4YAE-LUXEWV-Q3XT1H-X5B3L



## Noter til regnskapet 2021

## Note 2 Varige driftsmidler

	Driftsløsøre, inventar o.a utstyr
Anskaffelseskost 01.01	106 226
Tilgang	31 410
Avgang	0
<b>Anskaffelseskost 31.12</b>	<b>137 636</b>
Akk. av-/nedskrivninger 31.12	-50 984
<b>Balanseført verdi 31.12</b>	<b>86 652</b>
Årets avskrivninger	36 532
Avskrivningsstørrelse	33 %-5 %
Avskrivningsplan	Lineær
Økonomisk levetid	3-5 år

## Note 3 Mellomværende med selskap i samme konsern

	2021	2020
<b>Fordringer</b>		
Kundefordringer	0	79 503
Andre fordringer (inkl konsernbidrag)	59 620 564	34 808 529
Konsernkonto fordring	50 711 942	38 022 256
<b>Sum fordringer</b>	<b>110 332 506</b>	<b>72 910 288</b>
<b>Gjeld</b>		
Leverandørgjeld	-300 000	-36 525
Kortsiktig gjeld (inkl konsernbidrag)	-2 949 647	-10 205 989
Konsernkonto gjeld	0	-936 895
<b>Sum gjeld</b>	<b>-3 249 647</b>	<b>-11 179 409</b>

## Det foreligger følgende pant i eiendeler i konsernselskaper:

		2021 pålydende:	2020 pålydende:
Svinesundsveien 334 AS	eiendom	10 000 000	10 000 000
Svinesundveien 334 B AS	eiendom	10 000 000	10 000 000
Svinesundveien 334 AS	eiendommer	30 000 000	30 000 000
Svinesundveien 334 B AS			
Royal Eiendom AS	eiendommer	85 000 000	85 000 000
Isebakkeveien 49 AS			
Storgata 5 Halden AS			

Inntektsførte renter konsernkonto fordringer:	130 864
Kostnadsførte renter konsernkonto gjeld:	60 504

Selskapet kjøper og selger tjenester fra og til andre konsernselskaper.



## Noter til regnskapet 2021

### Note 4 Skatt

	2021	2020
<b>Årets skattekostnad</b>		
Resultatført skatt på ordinært resultat:		
Betalbar skatt	1 798 315	2 932 292
Endring i utsatt skatt	-66 417	-34 915
<b>Skattekostnad ordinært resultat</b>	<b>1 731 898</b>	<b>2 897 377</b>
Skattepliktig inntekt:		
Ordinært resultat før skatt	35 799 668	18 626 240
Permanente forskjeller	-27 757 604	-5 488 146
Endring i midlertidige forskjeller	132 097	190 505
Avgitt konsernbidrag	-2 949 647	-10 205 989
<b>Skattepliktig inntekt</b>	<b>5 224 514</b>	<b>3 122 610</b>
Betalbar skatt i balansen:		
Betalbar skatt på årets resultat	198 939	-570 303
Betalbar skatt på avgitt konsernbidrag	-648 922	-2 245 318
Betalbar skatt på mottatt konsernbidrag	1 599 376	3 502 594
<b>Sum betalbar skatt i balansen</b>	<b>1 149 393</b>	<b>686 974</b>

Skatteeffekten av midlertidige forskjeller som har gitt opphav til utsatt skatt og utsatte skattefordeler, spesifisert på typer av midlertidige forskjeller

	2021	2020	Endring
Varige driftsmidler	-50 037	-53 302	-3 265
Gevinst - og tapskonto	541 440	676 802	135 362
<b>Sum</b>	<b>491 403</b>	<b>623 500</b>	<b>132 097</b>
Inntektsført avsatt utbytte	0	169 800	169 800
<b>Grunnlag for utsatt skatt</b>	<b>491 403</b>	<b>793 300</b>	<b>301 897</b>
<b>Utsatt skatt (22 %)</b>	<b>108 109</b>	<b>174 526</b>	<b>66 417</b>

### Note 5 Fordringer, gjeld, pantstillelser og garantier m.v

	2021	2020
Fordringer med forfall senere enn ett år	0	0
Langsiktig gjeld med forfall senere enn fem år	0	0



# PENNEO

Signaturene i dette dokumentet er juridisk bindende. Dokument signert med "Penneo"™ - sikker digital signatur.  
De signerende parter sin identitet er registrert, og er listet nedenfor.

"Med min signatur bekrefter jeg alle datoer og innholdet i dette dokument."

## Lars Garder

Styremedlem

Serienummer: 9578-5999-4-2246770

IP: 199.102.xxx.xxx

2022-04-25 14:49:29 UTC



Penneo Dokumentnøkkel: T6D7H-PW5D4-N4YAE-LXEWV-Q3XTH-X5B3L

Dokumentet er signert digitalt, med **Penneo.com**. Alle digitale signatur-data i dokumentet er sikret og validert av den datamaskin-utregnede hash-verdien av det opprinnelige dokument. Dokumentet er låst og tids-stemplet med et sertifikat fra en betrodd tredjepart. All kryptografisk bevis er integrert i denne PDF, for fremtidig validering (hvis nødvendig).

### Hvordan bekrefter at dette dokumentet er originalen?

Dokumentet er beskyttet av ett Adobe CDS sertifikat. Når du åpner dokumentet i

Adobe Reader, skal du kunne se at dokumentet er sertifisert av **Penneo e-signature service <penneo@penneo.com>**. Dette garanterer at innholdet i dokumentet ikke har blitt endret.

Det er lett å kontrollere de kryptografiske beviser som er lokalisert inne i dokumentet, med Penneo validator - <https://penneo.com/validate>



Storgata 18  
1776 Halden  
www.bdo.no

## Uavhengig revisors beretning

### Til generalforsamlingen i GG Gruppen AS

#### Konklusjon

Vi har revidert årsregnskapet til GG Gruppen AS.

#### Årsregnskapet består av:

- Balanse per 31. desember 2021
- Resultatregnskap for 2021
- Noter til årsregnskapet, herunder et sammendrag av viktige regnskapsprinsipper.

#### Etter vår mening:

- Oppfyller årsregnskapet gjeldende lovkrav, og
- Gir årsregnskapet et rettviseende bilde av selskapets finansielle stilling per 31. desember 2021 og av dets resultater for regnskapsåret avsluttet per denne datoen i samsvar med regnskapslovens regler og god regnskapsskikk i Norge.

#### Grunnlag for konklusjonen

Vi har gjennomført revisjonen i samsvar med de internasjonale revisjonsstandardene International Standards on Auditing (ISA-ene). Våre oppgaver og plikter i henhold til disse standardene er beskrevet nedenfor under Revisors oppgaver og plikter ved revisjonen av årsregnskapet. Vi er uavhengige av selskapet slik det kreves i lov, forskrift og International Code of Ethics for Professional Accountants (inkludert internasjonale uavhengighetsstandarder) utstedt av the International Ethics Standards Board for Accountants (IESBA-reglene), og vi har overholdt våre øvrige etiske forpliktelser i samsvar med disse kravene. Innhentet revisjonsbevis er etter vår vurdering tilstrekkelig og hensiktsmessig som grunnlag for vår konklusjon.

#### Styret og daglig leders ansvar for årsregnskapet

Styret og daglig leder (ledelsen) er ansvarlig for å utarbeide årsregnskapet og for at det gir et rettviseende bilde i samsvar med regnskapslovens regler og god regnskapsskikk i Norge. Ledelsen er også ansvarlig for slik intern kontroll som den finner nødvendig for å kunne utarbeide et årsregnskap som ikke inneholder vesentlig feilinformasjon, verken som følge av misligheter eller utilsiktede feil.

Ved utarbeidelsen av årsregnskapet må ledelsen ta standpunkt til selskapets evne til fortsatt drift og opplyse om forhold av betydning for fortsatt drift. Forutsetningen om fortsatt drift skal legges til grunn for årsregnskapet så lenge det ikke er sannsynlig at virksomheten vil bli avviklet.



## Revisors oppgaver og plikter ved revisjonen av årsregnskapet

Vårt mål er å oppnå betryggende sikkerhet for at årsregnskapet som helhet ikke inneholder vesentlig feilinformasjon, verken som følge av misligheter eller utilsiktede feil, og å avgi en revisjonsberetning som inneholder vår konklusjon. Betryggende sikkerhet er en høy grad av sikkerhet, men ingen garanti for at en revisjon utført i samsvar med lov, forskrift og god revisjonsskikk i Norge, herunder ISA-ene, alltid vil avdekke vesentlig feilinformasjon som eksisterer. Feilinformasjon kan oppstå som følge av misligheter eller utilsiktede feil. Feilinformasjon blir vurdert som vesentlig dersom den enkeltvis eller samlet med rimelighet kan forventes å påvirke økonomiske beslutninger som brukerne foretar basert på årsregnskapet.

For videre beskrivelse av revisors oppgaver og plikter vises det til:  
<https://revisorforeningen.no/revisjonsberetninger>

BDO AS

Jørn Løken  
statsautorisert revisor

(elektronisk signert)

Penneo Dokumentnøkkel: 0A6EM-OWWVG-4KH CZ-DJLX2-OFFH1-NE4B1



# PENNEO

Signaturene i dette dokumentet er juridisk bindende. Dokument signert med "Penneo™ - sikker digital signatur".  
De signerende parter sin identitet er registrert, og er listet nedenfor.

"Med min signatur bekrefter jeg alle datoer og innholdet i dette dokument."

**Jørn Løken**

Partner

Serienummer: 9578-5997-4-318966

IP: 188.95.xxx.xxx

2022-04-25 18:10:23 UTC



**Jørn Løken**

Statsautorisert revisor

Serienummer: 9578-5997-4-318966

IP: 188.95.xxx.xxx

2022-04-25 18:10:23 UTC



Penneo Dokumentnøkkel: 0A6EM-OWWVG-4KH CZ-DJLX2-OFHH1-NE4BT

Dokumentet er signert digitalt, med **Penneo.com**. Alle digitale signatur-data i dokumentet er sikret og validert av den datamaskin-utregnede hash-verdien av det opprinnelige dokument. Dokumentet er låst og tids-stemplet med et sertifikat fra en betrodd tredjepart. All kryptografisk bevis er integrert i denne PDF, for fremtidig validering (hvis nødvendig).

#### Hvordan bekrefter at dette dokumentet er originalen?

Dokumentet er beskyttet av ett Adobe CDS sertifikat. Når du åpner dokumentet i

Adobe Reader, skal du kunne se at dokumentet er sertifisert av **Penneo e-signature service <penneo@penneo.com>**. Dette garanterer at innholdet i dokumentet ikke har blitt endret.

Det er lett å kontrollere de kryptografiske beviser som er lokalisert inne i dokumentet, med Penneo validator - <https://penneo.com/validate>