



## ÅRSREGNSKAPET FOR REGNSKAPSÅRET 2021 - GENERELL INFORMASJON

### Enheten

Organisasjonsnummer: 914 162 653  
Organisasjonsform: Aksjeselskap  
Foretaksnavn: MFM HOLDING AS  
Forretningsadresse: c/o Credo Partners AS  
Stortingsgata 22  
0161 OSLO

### Regnskapsår

Årsregnskapets periode: 01.01.2021 - 31.12.2021

### Konsern

Morselskap i konsern: Ja  
Konsernregnskap lagt ved: Ja

### Regnskapsregler

Regler for små foretak benyttet: Nei  
Benyttet ved utarbeidelsen av årsregnskapet til selskapet: Regnskapslovens alminnelige regler  
Benyttet ved utarbeidelsen av årsregnskapet til konsernet: Regnskapslovens alminnelige regler

### Årsregnskapet fastsatt av kompetent organ

Bekreftet av representant for selskapet: Gudmund Schlytter Killi  
Dato for fastsettelse av årsregnskapet: 15.09.2022

### Grunnlag for avgivelse

År 2021: Årsregnskapet er elektronisk innlevert  
År 2020: Tall er hentet fra elektronisk innlevert årsregnskap fra 2021

*Det er ikke krav til at årsregnskapet m.v. som sendes til Regnskapsregisteret er undertegnet. Kontrollen på at dette er utført ligger hos revisor/enhetens øverste organ. Sikkerheten ivaretas ved at innsender har rolle/rettighet for innsending av årsregnskapet via Altinn, og ved at det bekreftes at årsregnskapet er fastsatt av kompetent organ.*

Brønnøysundregistrene, 15.08.2023



### Resultatregnskap

Beløp i: NOK	Note	2021	2020
<b>RESULTATREGNSKAP</b>			
<b>Inntekter</b>			
Sum inntekter		0	
<b>Kostnader</b>			
Lønnskostnad		68 000	-53 000
Annen driftskostnad		2 138 000	2 109 000
Sum kostnader		2 206 000	2 056 000
Driftsresultat		-2 206 000	-2 056 000
<b>Finansinntekter og finanskostnader</b>			
Inntekt på investering i datterselskap og tilknyttet selskap			782 000
Annen finansinntekt		310 000	479 000
Sum finansinntekter		310 000	1 261 000
Annen finanskostnad		554 000	657 000
Sum finanskostnader		554 000	657 000
Netto finans		-244 000	604 000
Ordinært resultat før skattekostnad		-2 450 000	-1 452 000
Ordinært resultat etter skattekostnad		-2 450 000	-1 452 000
Årsresultat		-2 450 000	-1 452 000
<b>Overføringer og disponeringer</b>			
Overføring til/fra annen egenkapital		-2 450 000	-1 452 000
Sum overføringer og disponeringer		-2 450 000	-1 452 000



### Balanse

Beløp i: NOK	Note	2021	2020
<b>BALANSE - EIENDELER</b>			
<b>Anleggsmidler</b>			
<b>Immaterielle eiendeler</b>			
Sum immaterielle eiendeler		0	
<b>Finansielle anleggsmidler</b>			
Investering i datterselskap		102 893 000	102 893 000
Lån til foretak i samme konsern		12 252 000	10 912 000
Sum finansielle anleggsmidler		115 145 000	113 805 000
Sum anleggsmidler		115 145 000	113 805 000
<b>Omløpsmidler</b>			
<b>Varer</b>			
<b>Fordringer</b>			
Andre fordringer			310 000
Konsernfordringer		2 559 000	3 341 000
Sum fordringer		2 559 000	3 651 000
<b>Bankinnskudd, kontanter og lignende</b>			
Bankinnskudd, kontanter og lignende		4 292 000	6 144 000
Sum bankinnskudd, kontanter og lignende		4 292 000	6 144 000
Sum omløpsmidler		6 851 000	9 795 000
<b>SUM EIENDELER</b>		<b>121 996 000</b>	<b>123 600 000</b>
<b>BALANSE - EGENKAPITAL OG GJELD</b>			
<b>Egenkapital</b>			
<b>Innskutt egenkapital</b>			
Aksjekapital	11,12	113 000	113 000
Overkurs	11	106 545 000	108 869 000
Sum innskutt egenkapital		106 658 000	108 982 000



## Balanse

Beløp i: NOK	Note	2021	2020
<b>Opptjent egenkapital</b>			
Annen egenkapital			127 000
<b>Sum opptjent egenkapital</b>			<b>127 000</b>
<b>Sum egenkapital</b>		<b>106 658 000</b>	<b>109 109 000</b>
<b>Gjeld</b>			
<b>Langsiktig gjeld</b>			
<b>Annen langsiktig gjeld</b>			
Gjeld til kredittinstitusjoner		7 500 000	7 500 000
Øvrig langsiktig gjeld		5 615 000	5 602 000
<b>Sum annen langsiktig gjeld</b>		<b>13 115 000</b>	<b>13 102 000</b>
<b>Sum langsiktig gjeld</b>		<b>13 115 000</b>	<b>13 102 000</b>
<b>Kortsiktig gjeld</b>			
Leverandørgjeld		765 000	
Annen kortsiktig gjeld		1 458 000	1 390 000
<b>Sum kortsiktig gjeld</b>		<b>2 223 000</b>	<b>1 390 000</b>
<b>Sum gjeld</b>		<b>15 338 000</b>	<b>14 492 000</b>
<b>SUM EGENKAPITAL OG GJELD</b>		<b>121 996 000</b>	<b>123 601 000</b>



### Konsernets resultatregnskap

Beløp i: NOK	Note	2021	2020
<b>RESULTATREGNSKAP</b>			
<b>Inntekter</b>			
Salgsinntekt		120 472 000	127 411 000
<b>Sum inntekter</b>		<b>120 472 000</b>	<b>127 411 000</b>
<b>Kostnader</b>			
Varekostnad		24 667 000	24 102 000
Lønnskostnad		56 861 000	51 728 000
Avskrivning		21 185 000	21 112 000
Annen driftskostnad		35 074 000	32 039 000
<b>Sum kostnader</b>		<b>137 787 000</b>	<b>128 981 000</b>
<b>Driftsresultat</b>		<b>-17 315 000</b>	<b>-1 570 000</b>
<b>Finansinntekter og finanskostnader</b>			
Annen finansinntekt		2 027 000	5 156 000
<b>Sum finansinntekter</b>		<b>2 027 000</b>	<b>5 156 000</b>
Annen finanskostnad		4 625 000	6 908 000
<b>Sum finanskostnader</b>		<b>4 625 000</b>	<b>6 908 000</b>
<b>Netto finans</b>		<b>-2 598 000</b>	<b>-1 752 000</b>
<b>Ordinært resultat før skattekostnad</b>		<b>-19 913 000</b>	<b>-3 322 000</b>
Skattekostnad på ordinært resultat		-4 184 000	-2 008 000
<b>Ordinært resultat etter skattekostnad</b>		<b>-15 729 000</b>	<b>-1 314 000</b>
<b>Årsresultat</b>		<b>-15 729 000</b>	<b>-1 314 000</b>
Minoritetsinteresser		-253 000	24 000
<b>Årsresultat etter minoritetsinteresser</b>		<b>-15 476 000</b>	<b>-1 338 000</b>
<b>Overføringer og disponeringer</b>			
Overføring til/fra annen egenkapital		-15 729 000	-1 314 000
<b>Sum overføringer og disponeringer</b>		<b>-15 729 000</b>	<b>-1 314 000</b>



## Konsernets balanse

Beløp i: NOK	Note	2021	2020
<b>BALANSE - EIENDELER</b>			
<b>Anleggsmidler</b>			
<b>Immaterielle eiendeler</b>			
Forskning og utvikling		68 337 000	78 781 000
Konsesjoner, patenter, lisenser, varemerker o.l.		5 061 000	5 917 000
Goodwill		4 614 000	6 146 000
<b>Sum immaterielle eiendeler</b>		<b>78 012 000</b>	<b>90 844 000</b>
<b>Varige driftsmidler</b>			
Driftsløsøre, inventar, verktøy, kontormaskiner		9 099 000	8 738 000
<b>Sum varige driftsmidler</b>		<b>9 099 000</b>	<b>8 738 000</b>
<b>Finansielle anleggsmidler</b>			
Investering i annet foretak i samme konsern		2 448 000	2 448 000
Andre fordringer		192 000	667 000
<b>Sum finansielle anleggsmidler</b>		<b>2 640 000</b>	<b>3 115 000</b>
<b>Sum anleggsmidler</b>		<b>89 751 000</b>	<b>102 697 000</b>
<b>Omløpsmidler</b>			
<b>Varer</b>			
Varer		17 921 000	17 958 000
<b>Sum varer</b>		<b>17 921 000</b>	<b>17 958 000</b>
<b>Fordringer</b>			
Kundefordringer		23 673 000	15 921 000
Andre fordringer		2 427 000	1 552 000
<b>Sum fordringer</b>		<b>26 100 000</b>	<b>17 473 000</b>
<b>Bankinnskudd, kontanter og lignende</b>			
Bankinnskudd, kontanter og lignende		10 401 000	7 138 000
<b>Sum bankinnskudd, kontanter og lignende</b>		<b>10 401 000</b>	<b>7 138 000</b>
<b>Sum omløpsmidler</b>		<b>54 422 000</b>	<b>42 569 000</b>
<b>SUM EIENDELER</b>		<b>144 173 000</b>	<b>145 266 000</b>



## Konsernets balanse

Beløp i: NOK	Note	2021	2020
<b>BALANSE - EGENKAPITAL OG GJELD</b>			
<b>Egenkapital</b>			
<b>Innskutt egenkapital</b>			
Aksjekapital		113 000	113 000
Overkurs		106 545 000	108 869 000
<b>Sum innskutt egenkapital</b>		<b>106 658 000</b>	<b>108 982 000</b>
<b>Opptjent egenkapital</b>			
Annen egenkapital		-58 040 000	44 572 000
<b>Sum opptjent egenkapital</b>		<b>-58 040 000</b>	<b>44 572 000</b>
Minoritetsinteresser		1 024 000	1 277 000
<b>Sum egenkapital</b>		<b>49 642 000</b>	<b>154 831 000</b>
<b>Gjeld</b>			
<b>Langsiktig gjeld</b>			
Utsatt skatt		4 722 000	9 036 000
Andre avsetninger for forpliktelser			179 000
<b>Sum avsetninger for forpliktelser</b>		<b>4 722 000</b>	<b>9 215 000</b>
<b>Annen langsiktig gjeld</b>			
Gjeld til kredittinstitusjoner		33 250 000	35 000 000
Øvrig langsiktig gjeld		5 615 000	5 602 000
<b>Sum annen langsiktig gjeld</b>		<b>38 865 000</b>	<b>40 602 000</b>
<b>Sum langsiktig gjeld</b>		<b>43 587 000</b>	<b>49 817 000</b>
<b>Kortsiktig gjeld</b>			
Gjeld til kredittinstitusjoner		14 916 000	1 252 000
Leverandørgjeld		14 690 000	6 110 000
Betalbar skatt		341 000	93 000
Skyldige offentlige avgifter		7 969 000	6 282 000
Annen kortsiktig gjeld		13 028 000	16 025 000
<b>Sum kortsiktig gjeld</b>		<b>50 944 000</b>	<b>29 762 000</b>



## Konsernets balanse

<b>Beløp i: NOK</b>	<b>Note</b>	<b>2021</b>	<b>2020</b>
Sum gjeld		94 531 000	79 579 000
<b>SUM EGENKAPITAL OG GJELD</b>		<b>144 173 000</b>	<b>234 410 000</b>



## Brønnøysundregistrene

### ÅRSREGNSKAP FOR REGNSKAPSÅRET 2021 - GENERELL INFORMASJON

Journalnummer: 2022 928988

#### Enheten

Organisasjonsnummer: 914 162 653  
Organisasjonsform: Aksjeselskap  
Foretaksnavn: MFM HOLDING AS  
Forretningsadresse: c/o Credo Partners AS  
Stortingsgata 22  
0161 OSLO

#### Regnskapsår

Årsregnskapets periode: 01.01.2021 - 31.12.2021

#### Konsern

Mørselskap i konsern: Ja  
Konsernregnskap lagt ved: Ja

#### Regnskapsregler

Regler for små foretak benyttet: Nei  
Benyttet ved utarbeidelsen av  
årsregnskapet til selskapet: Regnskapslovens alminnelige regler  
Benyttet ved utarbeidelsen av  
årsregnskapet til konsernet: Regnskapslovens alminnelige regler

#### Årsregnskapet fastsatt av kompetent organ

Bekreftet av representant for selskapet: Gudmund Schlytter Killi  
Dato for fastsettelse av årsregnskapet: 15.09.2022

#### Grunnlag for avgivelse

År 2021: Årsregnskap er elektronisk innlevert.  
År 2020: Tall er hentet fra elektronisk innlevert årsregnskap fra 2021.

*Det er ikke krav til at årsregnskapet m.v. som sendes til Regnskapsregisteret er undertegnet. Kontrollen på at dette er utført ligger hos revisor/enhetens øverste organ. Sikkerheten ivaretas ved at innsender har rolle/rettighet for innsending av årsregnskapet via Altinn, og ved at det bekreftes at årsregnskapet er fastsatt av kompetent organ.*

Brønnøysundregistrene, 22.09.2022



Organisasjonsnr: 914 162 653  
MFM HOLDING AS

## RESULTATREGNSKAP

<b>Beløp i: NOK</b>	<b>Note</b>	<b>2021</b>	<b>2020</b>
<b>RESULTATREGNSKAP</b>			
<b>Inntekter</b>			
Sum inntekter		0	
<b>Kostnader</b>			
Lønnskostnad		68 000	-53 000
Annen driftskostnad		2 138 000	2 109 000
Sum kostnader		2 206 000	2 056 000
<b>Driftsresultat</b>		-2 206 000	-2 056 000
<b>Finansinntekter og finanskostnader</b>			
Inntekt på investering i datterselskap og tilknyttet selskap			782 000
Annen finansinntekt		310 000	479 000
Sum finansinntekter		310 000	1 261 000
Annen finanskostnad		554 000	657 000
Sum finanskostnader		554 000	657 000
<b>Netto finans</b>		-244 000	604 000
<b>Ordinært resultat før skattekostnad</b>		-2 450 000	-1 452 000
<b>Ordinært resultat etter skattekostnad</b>		-2 450 000	-1 452 000
<b>Årsresultat</b>		-2 450 000	-1 452 000
<b>Overføringer og disponeringer</b>			
Overføring til/fra annen egenkapital		-2 450 000	-1 452 000
Sum overføringer og disponeringer		-2 450 000	-1 452 000



Organisasjonsnr: 914 162 653  
MFM HOLDING AS

## BALANSE

Beløp i: NOK	Note	2021	2020
<b>BALANSE - EIENDELER</b>			
<b>Anleggsmidler</b>			
<b>Immaterielle eiendeler</b>			
Sum immaterielle eiendeler		0	
<b>Finansielle anleggsmidler</b>			
Investering i datterselskap		102 893 000	102 893 000
Lån til foretak i samme konsern		12 252 000	10 912 000
Sum finansielle anleggsmidler		115 145 000	113 805 000
Sum anleggsmidler		115 145 000	113 805 000
<b>Omløpsmidler</b>			
<b>Varer</b>			
<b>Fordringer</b>			
Andre fordringer			310 000
Konsernfordringer		2 559 000	3 341 000
Sum fordringer		2 559 000	3 651 000
<b>Bankinnskudd, kontanter og lignende</b>			
Bankinnskudd, kontanter og lignende		4 292 000	6 144 000
Sum bankinnskudd, kontanter og lignende		4 292 000	6 144 000
Sum omløpsmidler		6 851 000	9 795 000
<b>SUM EIENDELER</b>		<b>121 996 000</b>	<b>123 600 000</b>
<b>BALANSE - EGENKAPITAL OG GJELD</b>			
<b>Egenkapital</b>			
<b>Innskutt egenkapital</b>			
Aksjekapital	11,12	113 000	113 000
Overkurs	11	106 545 000	108 869 000
Sum innskutt egenkapital		106 658 000	108 982 000
<b>Opptjent egenkapital</b>			
Annen egenkapital			127 000
Sum opptjent egenkapital			127 000
Sum egenkapital		106 658 000	109 109 000



<b>Gjeld</b>		
<b>Langsiktig gjeld</b>		
<b>Annen langsiktig gjeld</b>		
Gjeld til		
kredittinstitusjoner	7 500 000	7 500 000
Øvrig langsiktig gjeld	5 615 000	5 602 000
<b>Sum annen langsiktig gjeld</b>	<b>13 115 000</b>	<b>13 102 000</b>
<b>Sum langsiktig gjeld</b>	<b>13 115 000</b>	<b>13 102 000</b>
<b>Kortsiktig gjeld</b>		
Leverandørgjeld	765 000	
Annen kortsiktig gjeld	1 458 000	1 390 000
<b>Sum kortsiktig gjeld</b>	<b>2 223 000</b>	<b>1 390 000</b>
<b>Sum gjeld</b>	<b>15 338 000</b>	<b>14 492 000</b>
<b>SUM EGENKAPITAL OG GJELD</b>	<b>121 996 000</b>	<b>123 601 000</b>



Organisasjonsnr: 914 162 653  
MFM HOLDING AS

## KONSERNRESULTATREGNSKAP

<b>Beløp i: NOK</b>	<b>Note</b>	<b>2021</b>	<b>2020</b>
<b>RESULTATREGNSKAP</b>			
<b>Inntekter</b>			
Salgsinntekt		120 472 000	127 411 000
<b>Sum inntekter</b>		<b>120 472 000</b>	<b>127 411 000</b>
<b>Kostnader</b>			
Varekostnad		24 667 000	24 102 000
Lønnskostnad		56 861 000	51 728 000
Avskrivning		21 185 000	21 112 000
Annen driftskostnad		35 074 000	32 039 000
<b>Sum kostnader</b>		<b>137 787 000</b>	<b>128 981 000</b>
<b>Driftsresultat</b>		<b>-17 315 000</b>	<b>-1 570 000</b>
<b>Finansinntekter og finanskostnader</b>			
Annen finansinntekt		2 027 000	5 156 000
<b>Sum finansinntekter</b>		<b>2 027 000</b>	<b>5 156 000</b>
Annen finanskostnad		4 625 000	6 908 000
<b>Sum finanskostnader</b>		<b>4 625 000</b>	<b>6 908 000</b>
<b>Netto finans</b>		<b>-2 598 000</b>	<b>-1 752 000</b>
<b>Ordinært resultat før skattekostnad</b>		<b>-19 913 000</b>	<b>-3 322 000</b>
Skattekostnad på ordinært resultat		-4 184 000	-2 008 000
<b>Ordinært resultat etter skattekostnad</b>		<b>-15 729 000</b>	<b>-1 314 000</b>
<b>Årsresultat</b>		<b>-15 729 000</b>	<b>-1 314 000</b>
Minoritetsinteresser		-253 000	24 000
<b>Årsresultat etter minoritetsinteresser</b>		<b>-15 476 000</b>	<b>-1 338 000</b>
<b>Overføringer og disponeringer</b>			
Overføring til/fra annen egenkapital		-15 729 000	-1 314 000
<b>Sum overføringer og disponeringer</b>		<b>-15 729 000</b>	<b>-1 314 000</b>



Organisasjonsnr: 914 162 653  
MFM HOLDING AS

## KONSERNBALANSE

<b>Beløp i: NOK</b>	<b>Note</b>	<b>2021</b>	<b>2020</b>
<b>BALANSE - EIENDELER</b>			
<b>Anleggsmidler</b>			
<b>Immaterielle eiendeler</b>			
Forskning og utvikling		68 337 000	78 781 000
Konsesjoner, patenter, lisenser, varemerker o.l.		5 061 000	5 917 000
Goodwill		4 614 000	6 146 000
<b>Sum immaterielle eiendeler</b>		<b>78 012 000</b>	<b>90 844 000</b>
<b>Varige driftsmidler</b>			
Driftsløsøre, inventar, verktøy, kontormaskiner		9 099 000	8 738 000
<b>Sum varige driftsmidler</b>		<b>9 099 000</b>	<b>8 738 000</b>
<b>Finansielle anleggsmidler</b>			
Investering i annet foretak i samme konsern		2 448 000	2 448 000
Andre fordringer		192 000	667 000
<b>Sum finansielle anleggsmidler</b>		<b>2 640 000</b>	<b>3 115 000</b>
<b>Sum anleggsmidler</b>		<b>89 751 000</b>	<b>102 697 000</b>
<b>Omløpsmidler</b>			
<b>Varer</b>			
Varer		17 921 000	17 958 000
<b>Sum varer</b>		<b>17 921 000</b>	<b>17 958 000</b>
<b>Fordringer</b>			
Kundefordringer		23 673 000	15 921 000
Andre fordringer		2 427 000	1 552 000
<b>Sum fordringer</b>		<b>26 100 000</b>	<b>17 473 000</b>
<b>Bankinnskudd, kontanter og lignende</b>			
Bankinnskudd, kontanter og lignende		10 401 000	7 138 000
<b>Sum bankinnskudd, kontanter og lignende</b>		<b>10 401 000</b>	<b>7 138 000</b>
<b>Sum omløpsmidler</b>		<b>54 422 000</b>	<b>42 569 000</b>
<b>SUM EIENDELER</b>		<b>144 173 000</b>	<b>145 266 000</b>

## BALANSE - EGENKAPITAL OG GJELD

### Egenkapital



<b>Innskutt egenkapital</b>		
Aksjekapital	113 000	113 000
Overkurs	106 545 000	108 869 000
<b>Sum innskutt egenkapital</b>	<b>106 658 000</b>	<b>108 982 000</b>
<b>Opptjent egenkapital</b>		
Annen egenkapital	-58 040 000	44 572 000
<b>Sum opptjent egenkapital</b>	<b>-58 040 000</b>	<b>44 572 000</b>
Minoritetsinteresser	1 024 000	1 277 000
<b>Sum egenkapital</b>	<b>49 642 000</b>	<b>154 831 000</b>
<b>Gjeld</b>		
<b>Langsiktig gjeld</b>		
Utsatt skatt	4 722 000	9 036 000
Andre avsetninger for forpliktelses		179 000
<b>Sum avsetninger for forpliktelses</b>	<b>4 722 000</b>	<b>9 215 000</b>
<b>Annen langsiktig gjeld</b>		
Gjeld til kredittinstitusjoner	33 250 000	35 000 000
Øvrig langsiktig gjeld	5 615 000	5 602 000
<b>Sum annen langsiktig gjeld</b>	<b>38 865 000</b>	<b>40 602 000</b>
<b>Sum langsiktig gjeld</b>	<b>43 587 000</b>	<b>49 817 000</b>
<b>Kortsiktig gjeld</b>		
Gjeld til kredittinstitusjoner	14 916 000	1 252 000
Leverandørgjeld	14 690 000	6 110 000
Betalbar skatt	341 000	93 000
Skyldige offentlige avgifter	7 969 000	6 282 000
Annen kortsiktig gjeld	13 028 000	16 025 000
<b>Sum kortsiktig gjeld</b>	<b>50 944 000</b>	<b>29 762 000</b>
<b>Sum gjeld</b>	<b>94 531 000</b>	<b>79 579 000</b>
<b>SUM EGENKAPITAL OG GJELD</b>	<b>144 173 000</b>	<b>234 410 000</b>



Organisasjonsnr: 914 162 653  
MFM HOLDING AS

NOTEOPPLYSNINGER - SELSKAP - alle poster oppgitt i hele tall

Note  
1

**Regnskapsprinsipper**  
Årsregnskapet er satt opp etter regnskapsloven. Regnskapsreglene for små foretak er fulgt.

Note  
11,12

**Antall aksjer og aksjeeiere**

<u>Aksjeeiere - fritekst</u>	<u>Antall</u>	<u>Eierandel</u>	<u>Aksjeklasse</u>
------------------------------	---------------	------------------	--------------------

Note

**Lønn og ytelser**

<u>Lønn</u>	<u>Årets</u>	<u>Fjorårets</u>
	68460000.00	-53151000.00
<u>Sum lønnskostnader</u>	<u>Årets</u>	<u>Fjorårets</u>
	68460000.00	-53151000.00

Note

**Antall årsverk i regnskapsåret**

Virksomheten har hatt følgende antall årsverk:  
0.00

Note

**Lån og sikkerhetsstillelse til ledende personer og aksjeeiere**

Er det gitt lån eller sikkerhetsstillelse til ledende personer: Nei

Note

**Konsern, tilknyttet selskap og datterselskap**

**Tilknyttet selskap/datterselskap**

<u>Navn og adresse</u>	<u>Eierandel</u>	<u>Stemmeandel</u>	<u>Egenkapital</u>	<u>Resultat</u>
------------------------	------------------	--------------------	--------------------	-----------------





Organisasjonsnr: 914 162 653  
MFM HOLDING AS

NOTEOPPLYSNINGER - KONSERN - alle poster oppgitt i hele tall

Note  
1

#### Regnskapsprinsipper

Årsregnskapet er satt opp etter regnskapsloven. Regnskapsreglene for små foretak er fulgt.

Note

#### Antall aksjer og aksjeeiere

<u>Aksjeeiere - fritekst</u>	<u>Antall</u>	<u>Eierandel</u>	<u>Aksjeklasse</u>
------------------------------	---------------	------------------	--------------------

Note

#### Lønn og ytelser

<u>Lønn</u>	<u>Årets</u>	<u>Fjorårets</u>
	68460000.00	-53151000.00
<u>Sum lønnskostnader</u>	<u>Årets</u>	<u>Fjorårets</u>
	68460000.00	-53151000.00

Note

#### Antall årsverk i regnskapsåret

Virksomheten har hatt følgende antall årsverk:  
0.00

Note

#### Lån og sikkerhetsstillelse til ledende personer og aksjeeiere

Er det gitt lån eller sikkerhetsstillelse til ledende personer: Nei

<u>Omløpsmidler</u>	<u>Startdato</u>	<u>Sluttdato</u>	<u>Endring</u>
---------------------	------------------	------------------	----------------

<u>Skattemessig fremf.undersk.</u>	<u>Startdato</u>	<u>Sluttdato</u>	<u>Endring</u>
------------------------------------	------------------	------------------	----------------



Kortsiktig gjeld                      Startdato      Sluttdato      Endring



Building a better  
working world

Statsautoriserte revisorer  
Ernst & Young AS

Dokkvegen 11, 3920 Porsgrunn  
Postboks 64, 3901 Porsgrunn

Foretaksregisteret: NO 976 389 387 MVA  
Tlf: +47 24 00 24 00

www.ey.no  
Medlemmer av Den norske Revisorforening

## UAVHENGIG REVISORS BERETNING

Til generalforsamlingen i MFM Holding AS

### Konklusjon

Vi har revidert årsregnskapet for MFM Holding AS som består av selskapsregnskapet og konsernregnskapet. Selskapsregnskapet og konsernregnskapet består av balanse per 31. desember 2021, resultatregnskap og kontantstrømpoppstilling for regnskapsåret avsluttet per denne datoen og noter til årsregnskapet, herunder et sammendrag av viktige regnskapsprinsipper.

Etter vår mening oppfylder årsregnskapet gjeldende lovkrav og gir et rettviseende bilde av selskapets og konsernets finansielle stilling per 31. desember 2021 og av deres resultater og kontantstrømmer for regnskapsåret avsluttet per denne datoen i samsvar med regnskapslovens regler og god regnskapsskikk i Norge.

### Grunnlag for konklusjon

Vi har gjennomført revisjonen i samsvar med International Standards on Auditing (ISA-ene). Våre oppgaver og plikter i henhold til disse standardene er beskrevet nedenfor under *Revisors oppgaver og plikter ved revisjonen av årsregnskapet*. Vi er uavhengige av selskapet og konsernet i samsvar med kravene i relevante lover og forskrifter i Norge og *International Code of Ethics for Professional Accountants* (inkludert internasjonale uavhengighetsstandarder) utstedt av International Ethics Standards Board for Accountants (IESBA-reglene), og vi har overholdt våre øvrige etiske forpliktelser i samsvar med disse kravene. Innhentet revisjonsbevis er etter vår vurdering tilstrekkelig og hensiktsmessig som grunnlag for vår konklusjon.

### Øvrig informasjon

Øvrig informasjon omfatter informasjon i selskapets årsrapport bortsett fra årsregnskapet og den tilhørende revisjonsberetningen. Styret og daglig leder (ledelsen) er ansvarlig for den øvrige informasjonen. Vår konklusjon om revisjonen av årsregnskapet dekker ikke den øvrige informasjonen, og vi attesterer ikke den øvrige informasjonen.

I forbindelse med revisjonen av årsregnskapet er det vår oppgave å lese den øvrige informasjonen med det formål å vurdere om årsberetningen inneholder de opplysninger som skal gis i henhold til gjeldende lovkrav og hvorvidt det foreligger vesentlig inkonsistens mellom den øvrige informasjonen og årsregnskapet eller kunnskap vi har opparbeidet oss under revisjonen, eller hvorvidt den tilsynelatende inneholder vesentlig feilinformasjon. Dersom vi konkluderer med at den øvrige informasjonen inneholder vesentlig feilinformasjon eller ikke inneholder de opplysninger som skal gis i henhold til gjeldende lovkrav, er vi pålagt å rapportere det.

Vi har ingenting å rapportere i så henseende, og vi mener at årsberetningen er konsistent med årsregnskapet og inneholder de opplysninger som skal gis i henhold til gjeldende lovkrav.

### Ledelsens ansvar for årsregnskapet

Ledelsen er ansvarlig for å utarbeide årsregnskapet og for at det gir et rettviseende bilde i samsvar med regnskapslovens regler og god regnskapsskikk i Norge. Ledelsen er også ansvarlig for slik intern kontroll som den finner nødvendig for å kunne utarbeide et årsregnskap som ikke inneholder vesentlig feilinformasjon, verken som følge av misligheter eller feil.

Ved utarbeidelsen av årsregnskapet må ledelsen ta standpunkt til selskapets og konsernets evne til fortsatt drift og opplyse om forhold av betydning for fortsatt drift. Forutsetningen om fortsatt drift skal



Building a better  
working world

legges til grunn for årsregnskapet med mindre ledelsen enten har til hensikt å avvike selskapet, konsernet eller virksomheten, eller ikke har noe annet realistisk alternativ.

## Revisors oppgaver og plikter ved revisjonen av årsregnskapet

Vårt mål er å oppnå betryggende sikkerhet for at årsregnskapet som helhet ikke inneholder vesentlig feilinformasjon, verken som følge av misligheter eller feil, og å avgi en revisjonsberetning som inneholder vår konklusjon. Betryggende sikkerhet er en høy grad av sikkerhet, men ingen garanti for at en revisjon utført i samsvar med ISA-ene, alltid vil avdekke vesentlig feilinformasjon. Feilinformasjon kan skyldes misligheter eller feil og er å anse som vesentlig dersom den enkeltvis eller samlet med rimelighet kan forventes å påvirke de økonomiske beslutningene som brukerne foretar på grunnlag av årsregnskapet.

Som del av en revisjon i samsvar med ISA-ene, utøver vi profesjonelt skjønn og utviser profesjonell skepsis gjennom hele revisjonen. I tillegg:

- identifiserer og vurderer vi risikoen for vesentlig feilinformasjon i årsregnskapet, enten det skyldes misligheter eller feil. Vi utformer og gjennomfører revisjonshandlinger for å håndtere slike risikoen, og innhenter revisjonsbevis som er tilstrekkelig og hensiktsmessig som grunnlag for vår konklusjon. Risikoen for at vesentlig feilinformasjon som følge av misligheter ikke blir avdekket, er høyere enn for feilinformasjon som skyldes feil, siden misligheter kan innebære samarbeid, forfalskning, bevisste utelatelser, uriktige fremstillinger eller overstyring av intern kontroll.
- opparbeider vi oss en forståelse av den interne kontrollen som er relevant for revisjonen, for å utforme revisjonshandlinger som er hensiktsmessige etter omstendighetene, men ikke for å gi uttrykk for en mening om effektiviteten av selskapets og konsernets interne kontroll.
- evaluerer vi om de anvendte regnskapsprinsippene er hensiktsmessige og om regnskapsestimaterne og tilhørende noteopplysninger utarbeidet av ledelsen er rimelige.
- konkluderer vi på om ledelsens bruk av fortsatt drift-forutsetningen er hensiktsmessig, og, basert på innhentede revisjonsbevis, hvorvidt det foreligger vesentlig usikkerhet knyttet til hendelser eller forhold som kan skape betydelig tvil om selskapets og konsernets evne til fortsatt drift. Dersom vi konkluderer med at det eksisterer vesentlig usikkerhet, kreves det at vi i revisjonsberetningen henleder oppmerksomheten på tilleggsopplysningene i årsregnskapet, eller, dersom slike tilleggsopplysninger ikke er tilstrekkelige, at vi modifierer vår konklusjon om årsregnskapet og årsberetningen. Våre konklusjoner er basert på revisjonsbevis innhentet frem til datoen for revisjonsberetningen. Etterfølgende hendelser eller forhold kan imidlertid medføre at selskapet og konsernet ikke kan fortsette driften.
- evaluerer vi den samlede presentasjonen, strukturen og innholdet i årsregnskapet, inkludert tilleggsopplysningene, og hvorvidt årsregnskapet gir uttrykk for de underliggende transaksjonene og hendelsene på en måte som gir et rettvise bilde.
- innhenter vi tilstrekkelig og hensiktsmessig revisjonsbevis vedrørende den finansielle informasjonen til enhetene eller forretningsområdene i konsernet for å kunne gi uttrykk for en mening om konsernregnskapet. Vi er ansvarlige for å fastsette strategien for, samt å følge opp og gjennomføre konsernrevisjonen, og vi har et udelt ansvar for konklusjonen på revisjonen av konsernregnskapet.

Vi kommuniserer med styret blant annet om det planlagte omfanget av og tidspunktet for revisjonsarbeidet og eventuelle vesentlige funn i revisjonen, herunder vesentlige svakheter i den interne kontrollen som vi avdekker gjennom revisjonen.

Porsgrunn, 15. september 2022  
ERNST & YOUNG AS

*Revisjonsberetningen er signert elektronisk*

Uavhengig revisors beretning - MFM Holding AS 2021

A member firm of Ernst & Young Global Limited

Penneo Dokumentnøkkel: EQZ5J-D2DZV-E0MNS-65GGM-2EDW-TIQUY



Building a better  
working world

Bård Erik Pedersen  
statsautorisert revisor

Penneo Dokumentnrøkket: EQZ5J-D2DZV-E0MN5-G5GGM-2EDW-TIQUY

Uavhengig revisors beretning - MFM Holding AS 2021

A member firm of Ernst & Young Global Limited



# PENNEO

Signaturene i dette dokumentet er juridisk bindende. Dokument signert med "Penneo™ - sikker digital signatur".  
De signerende parter sin identitet er registrert, og er listet nedenfor.

"Med min signatur bekrefter jeg alle datoer og innholdet i dette dokument."

## Bård Erik Pedersen

Statsautorisert revisor

På vegne av: EY

Serienummer: 9578-5992-4-3009005

IP: 145.62.xxx.xxx

2022-09-15 06:08:34 UTC



Penneo Dokumentnøkkel: EQZ5J-D2DZV-E0MNS-G5GGM-2EDW-TIQUY

Dokumentet er signert digitalt, med **Penneo.com**. Alle digitale signatur-data i dokumentet er sikret og validert av den datamaskin-utregnede hash-verdien av det opprinnelige dokument. Dokumentet er låst og tids-stemplet med et sertifikat fra en betrodd tredjepart. All kryptografisk bevis er integrert i denne PDF, for fremtidig validering (hvis nødvendig).

### Hvordan bekrefter at dette dokumentet er originalen?

Dokumentet er beskyttet av ett Adobe CDS sertifikat. Når du åpner dokumentet i

Adobe Reader, skal du kunne se at dokumentet er sertifisert av **Penneo e-signature service <penneo@penneo.com>**. Dette garanterer at innholdet i dokumentet ikke har blitt endret.

Det er lett å kontrollere de kryptografiske beviser som er lokalisert inne i dokumentet, med Penneo validator - <https://penneo.com/validate>



DocuSign Envelope ID: 4B48A21F-F2AA-419B-BAA7-C12D187E19DA

**MFM Holding AS**

---

## Årsrapport for 2021

### Årsberetning

#### Årsregnskap og konsernregnskap

- Resultatregnskap
- Balanse
- Kontantstrømoppstilling
- Noter

### Revisjonsberetning



DocuSign Envelope ID: 4B48A21F-F2AA-419B-BAA7-C12D187E19DA

## Årsberetning 2021

### MfM Holding AS

Org.nr: 914 162 653

#### Virksomhetens art

MfM Holding AS er et aksjeselskap der formålet er å investere i andre selskaper. Hovedvirksomheten er å forvalte investeringen i Made for Movement Group AS. Selskapet er lokalisert i Oslo kommune.

Konsernets virksomhet er produksjon og salg av tekniske hjelpemidler til helsesektoren og har tilholdssted i Skien. I tillegg har Made for Movement Group AS heleide datterselskaper i Norge, Tyskland, Sverige, Danmark, Nederland, Belgia, Storbritannia og USA. Selskapet har også avtaler om distribusjon av selskapets produkter i en rekke andre, hovedsakelig europeiske, land.

#### Rettvisende oversikt over utvikling og resultat

Konsernets totale omsetning ble MNOK 120,5 i 2021. MNOK 30,4 av salget kommer fra Norge, resterende omsetning ble generert internasjonalt gjennom konsernets salgssledd i Tyskland, Sverige, Nederland, Danmark, Storbritannia samt i distributørmarkeder. Konsernets omsetning er MNOK 7 lavere enn i 2020, som i hovedsak er relatert til pandemien.

Morselskapet hadde i 2021 et underskudd på MNOK 2,5.

Konsernets resultat før skatt ble negativt med MNOK 19,9. Underskuddet kan blant annet tilskrives avskrivning av de merverdier som oppsto i forbindelse med oppkjøpet i desember 2014. Avskrivningene av disse merverdiene utgjør MNOK 10,7. Totalt har immaterielle eiendeler og goodwill blitt avskrevet med MNOK 17,1 i 2021. Øvrig underskudd har sin forklaring i lavere salg og høyere lønnskostnader enn året før.

Morselskapets eiendeler beløp seg til MNOK 122,0 pr. 31.12.2021, mens bokført egenkapital beløp seg til MNOK 106,7. Dette utgjør en egenkapitalandel på 87,5%.

Konsernets eiendeler beløp seg til MNOK 144,2 per 31.12.2021, mens bokført egenkapital beløp seg til MNOK 49,6. Dette utgjør en egenkapitalandel på 34,4 %. Konsernet har gjennom året sørget for økt finansieringsramme, slik at det ved årets slutt er tilstrekkelig likviditet gjennom disponible bankinnskudd og trekkrettigheter.

Det har blitt aktivert MNOK 5,2 i forskning og utvikling gjennom 2021. Selskapet har hatt to pågående utviklingsprosjekter i 2021, begge produktene er lansert. Offentlige tilskudd er nettoført mot investeringen i balansen. I tillegg er konsernet involvert i et utviklingsprosjekt via selskapet Incumedic AS.

Styret forventer at investeringene gjort i konsernets produktportefølje, koblet med økte salgsressurser, vil gjøre konsernet i stand til å forbedre livskvaliteten til enda flere funksjonsnedsatte personer i årene som kommer, og i tillegg bidra til en sunn kommersiell utvikling for selskapet.

Konsernet genererte en positiv kontantstrøm fra drift på MNOK 0,7 i 2021, mens det ble benyttet MNOK 9,3 på investeringsaktiviteter. Hovedårsaken til avviket mellom kontantstrøm fra drift og konsernets driftsresultat er avskrivninger på driftsmidler og merverdier på til sammen MNOK 21,2. Finansieringsaktiviteter bidro med en positiv kontantstrøm på MNOK 11,9 gjennom året. I sum utgjør dette en positiv kontantstrøm for året på MNOK 3,3.

Konsernet har offensive ambisjoner og planer for vekst i årene som kommer. Det investeres i nye produkter, utvikling av eksisterende produktportefølje og i selskapets distribusjons- og salgssapparat for å fremme vekst. Styret ser positivt på konsernets muligheter fremover, og mener at man spesielt internasjonalt kan nå ut til enda flere personer som vil kunne ha stor nytte og glede av konsernets produkter.

Selskapets styre mener at årsregnskapet gir et rettvisende bilde av selskapets eiendeler og gjeld, finansielle stilling og resultat.

#### Fortsatt drift

I samsvar med regnskapsloven § 3-3, bekreftes det at forutsetningene for fortsatt drift er til stede. Årsregnskapet er utarbeidet under forutsetningen om fortsatt drift.

#### Finansiell risiko

Likviditeten gjennom året har vært av en slik karakter at det på høsten 2021 ble besluttet å søke om og etablere ytterligere trekkrettigheter. Samlet ble det etablert nye tilgjengelige kredittlinjer på MNOK 18, i Norge og Tyskland kombinert. Vi mener med dette å være dekket inntil det genereres positiv kontantstrøm fra driften.



DocuSign Envelope ID: 4B48A21F-F2AA-419B-BAA7-C12D187E19DA

Omløpsmidler overstiger kortsiktig gjeld med MNOK 3,5 pr. 31.12.21. Konsernet har lånebetingelser knyttet til andel egenkapital, og er godt innenfor kravet pr.31.12.21. For øvrig henviser styret til note 13 i regnskapet.

En økende andel av konsernets omsetning skjer i utenlandsk valuta, hovedsakelig euro. Valutarisikoen er redusert gjennom en flervaluta- konsernkontokreditt, samt at en stor andel av varekjøp også foretas i denne valutaen.

Etterspørselen etter selskapets produkter er stabil, imidlertid mener styret at konsernet er utsatt for markedsrisiko knyttet til innkjøpsavtaler, anbud og lignende prosesser i ulike markeder. Vurdering og håndteringen av denne risikoen gjøres løpende gjennom et samarbeid mellom administrasjonen og styret. Konsernets tilstedeværelse i en rekke ulike geografiske markeder reduserer denne risikoen.

## Arbeidsmiljø

Morselskapet har ingen ansatte.

Konsernet har sysselsatt 75 årsverk i 2021, til sammen er det 83 ansatte fordelt på 26 kvinner og 57 menn. Arbeidsmiljøet i konsernet anses tilfredsstillende. Det har vært 3 langtidssykemeldinger i 2021, for øvrig har det ikke vært vesentlig sykefravær i løpet av året.

Det har i løpet av året ikke forekommet eller blitt rapportert alvorlige arbeidsuhell eller ulykker, som har resultert i store materielle skader eller personskader. Bedriften har et arbeids- og miljøutvalg, verneombud og tillitsvalgt, og det har vært avholdt regelmessige møter i 2021. Samarbeidet med de ansattes utvalg har vært konstruktivt og bidratt positivt til driften.

Selskapet er pålagt å oppfylle aktivitetsplikten etter Likestillings- og diskrimineringsloven § 26. Arbeidet knyttet til dette er fulgt opp i løpet av 2021.

## Vesentlige hendelser etter balansedagen

Selskapets finansielle resultater etter balansedagen har vært varierende. Første kvartal 2022 var tilfredsstillende, men fra 2.kvartal har salgsutviklingen vært svakere. I sær gjelder dette det norske markedet. Det jobbes med å finne årsakene til dette, men et trekk ser ut til å være økt fokus på gjenbruk i offentlig sektor (NAV). Styret og administrasjonen i Group har startet jobben med å se på tiltak knyttet til den finansielle situasjonen.

## Forsikring for styrets medlemmer og daglig leder

Det er i konsernets selskap tegnet forsikring for styrets medlemmer og daglige ledere for deres mulige ansvar overfor foretaket og tredjepersoner.

## Likestilling

Konsernet har som mål å være en arbeidsplass der det råder full likestilling mellom kvinner og menn. Styret består av 5 medlemmer, hvorav all er menn. Det er ansatt 26 kvinner i konsernet. Kvinnelige ansatte er godt representert i ledende stillinger, og arbeidstidsordninger i selskapet følger av de ulike stillingene og er uavhengig av kjønn.

## Diskriminering

Konsernet har en ansettelses- og personalpolicy som skal sikre like muligheter og rettigheter og hindre diskriminering på grunn av etnisk bakgrunn, språk, religion og livssyn.

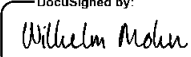
## Ytre miljø

Selskapet og konsernet driver ikke virksomhet som forurenser det ytre miljøet.

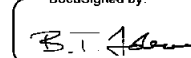
## Andre forhold

Styret kjenner ikke til forhold av betydning for å bedømme selskapets stilling og resultat som ikke fremgår av årsregnskapet med noter.

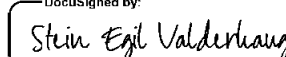
Oslo, 31 august 2022  
Styret i MfM Holding AS

DocuSigned by:  
  
649F84F0962042D...

Wilhelm Anton Mohn  
Styrets leder

DocuSigned by:  
  
1AC0E423FE0544E...


Birger Tufte Johansen  
Styremedlem

DocuSigned by:  
  
10447741DG36406...

Stein Egil Valderhaug  
Styremedlem

DocuSigned by:  
  
C88C61E98ADB483...

Stian Glendrange  
Styremedlem

DocuSigned by:  
  
93481A51810E4FA...

Øivind Gundersen  
Styremedlem



DocuSign Envelope ID: 4B48A21F-F2AA-419B-BAA7-C12D187E19DA

## MFM Holding AS Resultatregnskap

(Beløp i 1 000 kr)

Morselskapet			Konsernet		
2020	2021	Note	2021	2020	
			<b>Driftsinntekter:</b>		
0	0	15	Driftsinntekter	120,472	127,411
0	0		<b>Sum driftsinntekter</b>	<b>120,472</b>	<b>127,411</b>
			<b>Driftskostnader:</b>		
0	0		Varekostnad	24,667	24,102
(53)	68	2	Lønnskostnader m.m	56,861	51,728
			Avskrivninger på driftsmidler og immaterielle eiendeler	21,185	21,112
0	0	5	Annen driftskostnad	35,074	32,039
2,109	2,138	2,16,17	<b>Sum driftskostnader</b>	<b>137,787</b>	<b>128,982</b>
2,056	2,206		<b>Driftsresultat</b>	<b>(17,315)</b>	<b>(1,571)</b>
<b>(2,056)</b>	<b>(2,206)</b>		<b>Finansinntekter og - kostnader:</b>		
782	0	6	Inntekt på investering i datterselskap	0	0
479	310	3	Annen finansinntekt	2,027	5,156
(657)	(554)	3	Annen finanskostnad	(4,625)	(6,908)
604	(244)		<b>Resultat av finansposter</b>	<b>(2,598)</b>	<b>(1,752)</b>
(1,452)	(2,450)		<b>Resultat før skattekostnad</b>	<b>(19,913)</b>	<b>(3,322)</b>
0	0	4	Skattekostnad	(4,184)	(2,008)
(1,452)	(2,450)		<b>Årsresultat</b>	<b>(15,729)</b>	<b>(1,314)</b>
			Minoritetens andel	(253)	24
			Majoritetens andel	(15,477)	(1,339)
			<b>Opplysninger i tilknytning til resultatregnskapet:</b>		
(1,452)	(2,450)	11	Avsatt til/fra annen egenkapital	(15,729)	(1,314)
(1,452)	(2,450)		<b>Sum overføringer</b>	<b>(15,729)</b>	<b>(1,314)</b>



DocuSign Envelope ID: 4B48A21F-F2AA-419B-BAA7-C12D187E19DA

## MFM Holding AS Balanse pr 31. desember

(Beløp i 1 000 kr)

Morselskapet			Konsernet		
2020	2021	Note	2021	2020	
<b>EIENDELER</b>					
<b>Anleggsmidler:</b>					
<b>Immaterielle eiendeler:</b>					
0	0	5.18	Forskning og utvikling	68,337	78,781
0	0	5	Goodwill	4,614	6,146
0	0	5	Andre immaterielle eiendeler	5,061	5,917
0	0		<b>Sum immaterielle eiendeler</b>	<b>78,013</b>	<b>90,844</b>
<b>Varige driftsmidler:</b>					
0	0	5	Driftsløstørelse	9,099	8,738
0	0		<b>Sum varige driftsmidler</b>	<b>9,099</b>	<b>8,738</b>
<b>Finansielle driftsmidler:</b>					
102,893	102,893	6.18	Investering i datterselskap	0	0
10,912	12,252	7	Lån til datterselskap	0	0
0	0	6	Andre aksjer	2,448	2,448
0	0		Andre fordringer	192	667
113,805	115,145		<b>Sum finansielle driftsmidler</b>	<b>2,640</b>	<b>3,115</b>
113,805	115,145		<b>Sum anleggsmidler</b>	<b>89,752</b>	<b>102,697</b>
<b>Omløpsmidler:</b>					
0	0	8.13	Varer	17,921	17,958
<b>Fordringer:</b>					
0	0	13	Kundefordringer	23,673	15,921
3,341	2,559		Konsernfordringer	0	0
310	0	9	Andre fordringer	2,426	1,552
3,651	2,559		<b>Sum fordringer</b>	<b>26,099</b>	<b>17,473</b>
6,144	4,292	10	Bankinnskudd, kontanter og lignende	10,401	7,138
9,795	6,852		<b>Sum omløpsmidler</b>	<b>54,421</b>	<b>42,570</b>
123,600	121,997		<b>Sum Eiendeler</b>	<b>144,173</b>	<b>145,266</b>






DocuSign Envelope ID: 4B48A21F-F2AA-419B-BAA7-C12D187E19DA

**MFM Holding AS**  
**Balanse pr 31. desember**

(Beløp i 1 000 kr)

Morselskapet			Konsernet		
2020	2021	Note	2021	2020	
<b>GJELD OG EGENKAPITAL</b>					
<b>Innskutt egenkapital</b>					
113	113	11.12	113	113	Aksjekapital
108,869	106,545	11	106,545	108,869	Overkurs
108,982	106,659		106,659	108,982	Sum innskutt egenkapital
<b>Opptjent egenkapital</b>					
127	0	11	(58,040)	(44,572)	Annen egenkapital
127	0		(58,040)	(44,572)	Sum opptjent egenkapital
0	0	11	1,024	1,277	Minoritetens andel
109,109	106,659		49,642	65,686	Sum egenkapital
<b>Gjeld</b>					
<b>Avsetning for forpliktelser</b>					
0	0	4	4,722	9,036	Utsatt skatt
0	0	18	0	179	Andre avsetninger for forpliktelser
0	0		4,722	9,216	Sum avsetning for forpliktelser
<b>Annen langsiktig gjeld:</b>					
7,500	7,500	7.13	33,250	35,000	Gjeld til kredittinstitusjoner
5,602	5,615	7	5,615	5,602	Øvrig langsiktig gjeld
13,102	13,115		38,865	40,602	Sum annen langsiktig gjeld
13,102	13,115		43,587	49,818	Sum langsiktig gjeld
<b>Kortsiktig gjeld:</b>					
0	0	13	14,916	1,252	Gjeld til kredittinstitusjoner
0	766		14,691	6,110	Leverandørgjeld
0	0	4	341	93	Betalbar skatt
0	0		7,969	6,282	Skyldige offentlige avgifter
1,390	1,458	14	13,028	16,025	Annen kortsiktig gjeld
1,390	2,224		50,944	29,762	Sum kortsiktig gjeld
14,492	15,339		94,531	79,580	Sum gjeld
123,601	121,997		144,173	145,266	Sum gjeld og egenkapital

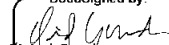
Oslo, 31. august 2022

DocuSigned by:  
  
619F581E0353943D...  
Wilhelm Anton MohnStyrets leder  
DocuSigned by:  
Stein Egil Valderhaug  
93481A51810F4FA...  
StyremedlemDocuSigned by:  
  
14C0E1327E0544B...  
Birger Turte Johansen

Styremedlem

DocuSigned by:  
  
C88C61E98ADB483...  
Stian Glendrange

Styremedlem

DocuSigned by:  
  
93481A51810F4FA...  
Olvind Gundersen  
Styremedlem



DocuSign Envelope ID: 4B48A21F-F2AA-419B-BAA7-C12D187E19DA

**MFM Holding AS**  
**Kontantstrømsopstilling**

(Beløp i 1 000 kr)

Morselskapet			Konsernet	
2020	2021		2021	2020
(1,452)	<b>(2,450)</b>	Ordinært resultat før skattekostnad	<b>(19,913)</b>	(3,322)
0	0	Avskrivninger på driftsmidler	<b>21,185</b>	21,112
0	0	Gevinst ved salg av driftsmidler	0	(1,717)
(782)	0	Inntektsført ved investeringer	0	0
0	0	Netto betalt skatt	<b>(93)</b>	(343)
0	0	Endring i varelager og annen beholdning	<b>38</b>	(662)
0	0	Endring i kundefordringer	<b>(7,753)</b>	13,313
(2,204)	<b>766</b>	Endring i leverandørgjeld	<b>8,581</b>	(4,012)
2,117	<b>1,160</b>	Endringer i andre tidsavgrensinger	<b>(1,365)</b>	(941)
<b>(2,320)</b>	<b>(524)</b>	<b>Netto kontantstrøm fra operasjonelle aktiviteter</b>	<b>679</b>	23,428
0	0	Utbetalinger ved kjøp/kapitalutvidelser i datterselskaper	0	(2,448)
0	0	Utbetalinger ved tilvirkning av immaterielle eiendeler	<b>(6,351)</b>	(8,248)
0	0	Utbetalinger ved kjøp/tilvirkning av varige driftsmidler	<b>(3,527)</b>	(3,567)
0	0	Innbetalinger ved salg av varige driftsmidler	<b>60</b>	2,343
1,548	<b>(1,340)</b>	Inn-/ utbetalinger ved utlån	<b>475</b>	(475)
<b>1,548</b>	<b>(1,340)</b>	<b>Netto kontantstrøm fra investeringsaktiviteter</b>	<b>(9,343)</b>	(12,395)
350	0	Innbetalinger ved salg av aksjer i datterselskap	0	350
0	0	Innbetaling ved opptak av lån fra aksjonærer	0	0
(482)	0	Utbetalinger til aksjonærer	0	(482)
0	0	Utbetalinger ved nedbetaling av langsiktig gjeld	<b>(1,750)</b>	(2,500)
0	0	Netto endring i kassekreditt	<b>13,663</b>	(9,085)
0	<b>13</b>	Innbetalinger ved opptak av ny langsiktig gjeld	<b>13</b>	0
<b>(132)</b>	<b>13</b>	<b>Netto kontantstrøm fra finansieringsaktiviteter</b>	<b>11,926</b>	(11,717)
<b>(904)</b>	<b>(1,851)</b>	<b>Netto endring av kontanter og kontantekvivalenter</b>	<b>3,263</b>	(684)
7,048	<b>6,144</b>	<b>Kontanter og kontantekvivalenter ved periodens begynnelse</b>	<b>7,138</b>	7,822
<b>6,144</b>	<b>4,293</b>	<b>Kontanter og kontantekvivalenter ved periodens slutt</b>	<b>10,401</b>	7,138



DocuSign Envelope ID: 4B48A21F-F2AA-419B-BAA7-C12D187E19DA

## MFM Holding AS

### Noter til årsoppgjøret for 2021

#### Note 1 Regnskapsprinsipper

Alle beløp i notene er oppgitt i kroner tusen så sant ikke annet er angitt.

Årsregnskapet er satt opp i samsvar med regnskapsloven og god regnskapsskikk for øvrige foretak. Følgende regnskapssprinsipper er benyttet:

##### Konsolideringsprinsipper

Konsernregnskapet inkluderer MFM Holding AS og selskaper som MFM Holding AS har bestemmende innflytelse over. Det vises til note 6 for oversikt over selskaper som inngår i konsernregnskapet. Bestemmende innflytelse oppnås normalt når konsernet eier mer enn 50 % av aksjene i selskapet, og konsernet er i stand til å utøve faktisk kontroll over selskapet. Transaksjoner og mellomværende mellom selskapene i konsernet er eliminert. Konsernregnskapet er utarbeidet etter ensartede prinsipper, ved at datterselskapet følger de samme regnskapsprinsipper som morselskapet.

Oppkjøpsmetoden benyttes ved regnskapsføring av virksomhetssammenslutninger. Selskaper som er kjøpt eller solgt i løpet av året inkluderes i konsernregnskapet fra det tidspunktet kontroll oppnås og inntil kontroll opphører.

##### Klassifiserings- og vurderingsprinsipper

Omløpsmidler og kortsiktig gjeld omfatter poster som forfaller til betaling innen ett år etter anskaffelsestidspunktet, samt poster som knytter seg til varekretsløpet. Øvrige poster er klassifisert som anleggsmiddel/langsiktig gjeld.

Omløpsmidler vurderes til laveste av anskaffelseskost og virkelig verdi. Kortsiktig gjeld balanseføres til nominelt beløp på opptakstidspunktet

Anleggsmidler vurderes til anskaffelseskost, fratrukket av- og nedskrivninger. Langsiktig gjeld balanseføres til nominelt beløp på etableringstidspunktet.

##### Bruk av estimater

Ledelsen har brukt estimater og forutsetninger som har påvirket resultatregnskapet og verdsettelsen av eiendeler og gjeld, samt usikre eiendeler og forpliktelser på balansedagen under utarbeidelsen av årsregnskapet i henhold til god regnskapsskikk.

##### Valuta

Transaksjoner i utenlandsk valuta omregnes til kursen på transaksjonstidspunktet. Pengeposter i utenlandsk valuta omregnes til norske kroner ved å benytte balansedagens kurs. Ikke-pengeposter som måles til historisk kurs uttrykt i utenlandsk valuta, omregnes til norske kroner ved å benytte valutakursen på transaksjonstidspunktet. Ikke-pengeposter som måles til virkelig verdi uttrykt i utenlandsk valuta, omregnes til valutakursen fastsatt på balansetidspunktet. Valutakursendringer resultatføres løpende i regnskapsperioden.

Eiendeler og forpliktelser i utenlandske datterselskaper omregnes til norske kroner ved å benytte balansedagens kurs. Inntekter og kostnader fra de samme selskapene omregnes til norske kroner ved å benytte gjennomsnittskurs for året. Endring i utenlandsk nettoinvestering som følge av endring i valutakursene innregnes direkte i konsernets egenkapital.

##### Salgsinntekter

Inntekter fra salg av varer resultatføres når levering har funnet sted og det vesentligste av risiko og avkastning er overført. Inntekter fra salg av tjenester resultatføres i takt med utføring av tjenestene.

##### Varekostnader

Varekostnader består av innkjøpskostnad for solgte varer.



DocuSign Envelope ID: 4B48A21F-F2AA-419B-BAA7-C12D187E19DA

## MFM Holding AS

### Varer

Varer er vurdert til det laveste av anskaffelseskost og virkelig verdi. Egentilvirkede ferdigvarer og varer under tilvirkning er vurdert til full tilvirkningskost. Det foretas nedskrivning for påregnelig ukurans. Beregnet virkelig verdi er antatt salgspris med fradrag av forventede salgskostnader.

### Fordringer

Kundefordringer og andre fordringer oppføres til pålydende etter fradrag for avsetning til forventet tap. Avsetning til tap henføres på grunnlag av en individuell vurdering av de enkelte fordringene.

### Immaterielle eiendeler

Konsernets identifiserte immaterielle eiendeler som investeringer i produktrettede forsknings- og utviklingsaktiviteter (FOU) og andre rettigheter balanseføres dersom det er sannsynlig at de forventede fremtidige økonomiske fordeler som kan henføres til eiendelen vil tilflyte foretaket. De immaterielle eiendelene avskrives lineært over forventet brukstid. Avskrivningene påstartes på det tidspunktet den immaterielle eiendelen genererer inntekter.

### Goodwill

Forskjellen mellom anskaffelseskost ved oppkjøp og virkelig verdi av netto identifiserbare eiendeler på oppkjøpstidspunktet klassifiseres som goodwill. Goodwill avskrives lineært og avskrivningstiden vurderes individuelt ved hvert enkelt oppkjøp.

### Varige driftsmidler

Varige driftsmidler balanseføres og avskrives lineært over driftsmidlets forventede levetid. Direkte vedlikehold av driftsmidler kostnadsføres løpende under driftskostnader, mens påkostninger eller forbedringer tillegges driftsmidlets kostpris og avskrives i takt med driftsmidlet.

### Datterselskap

Datterselskap vurderes etter kostmetoden i selskapsregnskapet. Investeringene er vurdert til anskaffelseskost for aksjene med mindre nedskrivning har vært nødvendig. Det er foretatt nedskrivning til virkelig verdi når verdifall skyldes årsaker som ikke kan antas å være forbigående og det må anses nødvendig etter god regnskapsskikk. Nedskrivninger er reversert når grunnlaget for nedskrivning ikke lenger er til stede. Utbytte, konsernbidrag og andre utdelinger er inntektsført samme år som det er avsatt i datterselskapet.

### Nedskrivninger av immaterielle eiendeler og varige driftsmidler

Dersom gjenvinnbart beløp av driftsmidler og immaterielle eiendeler er lavere enn balanseført verdi foretas nedskrivning til gjenvinnbart beløp. Gjenvinnbart beløp er det høyeste av netto salgsverdi og verdi i bruk. Verdi i bruk er nåverdien av de fremtidige kontantstrømmene som eiendelen forventes å generere.

### Skatt

Skattekostnad består av betalbar skatt og endring i utsatt skatt. Utsatt skatt/skattefordel er beregnet på forskjeller mellom regnskapsmessig og skattemessig verdi på eiendeler og gjeld. Utsatt skatt for de norske selskapene i konsernet beregnet med 22 % på grunnlag av de midlertidige forskjeller som eksisterer mellom regnskapsmessige og skattemessige verdier, samt skattemessig underskudd til fremføring ved utgangen av regnskapsåret. Netto utsatt skattefordel balanseføres i den grad det er sannsynlig at denne kan bli nyttegjørt. I den sammenheng er det ikke beregnet utsatt skattefordel på fremførbare underskudd og midlertidige forskjeller på utenlandske datterselskaper som har fremførbare underskudd.

Betalbar skatt og utsatt skatt er regnskapsført direkte mot egenkapitalen i den grad skattepostene relaterer seg til egenkapitaltransaksjoner.

### Prinsipper for kontantstrømpoppstilling

Kontantstrømpoppstillingen er utarbeidet med basis i den indirekte metode. Dette innebærer at man rapporterer kontantstrømmer fra operasjonelle-, investerings- og finansieringsaktiviteter. Trekkrettigheter på kassekreditt inngår ikke i den oppførte likvidbeholdningen. Saldo på kassekreditt inngår i beholdningen hvis denne er positiv.



DocuSign Envelope ID: 4B48A21F-F2AA-419B-BAA7-C12D187E19DA

## MFM Holding AS

### Note 2 Lønnskostnader, antall ansatte, godtgjørelser, lån til ansatte med mer.

Lønnskostnader	Morselskapet		Konsernet	
	2021	2020	2021	2020
Lønninger	68	-53	46,954	44,594
Aktivert lønn FOU	-	-	-3,772	-5,480
Arbeidsgiveravgift	-	-	9,199	7,124
Pensjonskostnader	-	-	2,814	3,605
Øvrige personalkostnader	-	-	1,666	1,886
Sum	68	-53	56,861	51,729

Antall årsverk	-	-	75	73
----------------	---	---	----	----

Ytelser til ledende personer	Morselskapet		Konsernet	
	Daglig leder	Styret	Daglig leder	Styret
Lønn	-	-	1,800	600
Pensjonsutgifter	-	-	78	-
Annen godtgjørelse	-	-	48	-

MFM Holding AS har ingen ansatte i 2021.

Enkelte av selskapene i konsernet er pliktig til å ha tjenestepensjonsordning etter lov om obligatorisk tjenestepensjon. Selskapene har en innskuddsbasert pensjonsordning som tilfredsstiller kravene i denne lov. Årets pensjonskostnad til OTP er lik påløpt premie for perioden 1.1.21-31.12.21.

Kostnadsførte honorar til revisor (eksl. mva)	Morselskap	Konsernet
	2021	2021
Revisjonstjenester (inkl teknisk bistand årsoppgjør)	83	389
Andre attestasjonstjenester	-	-
Skatte- og avgiftsrådgivning	8	33
Andre tjenester utenfor revisjon	25	38
Sum	116	460

### Note 3 Sammenndratte poster i resultatregnskap

Øvrige finansinntekter	Morselskapet		Konsernet	
	2021	2020	2021	2020
Renteinntekt fra foretak i samme konsern	289	411	-	-
Renteinntekter	0	0	227	326
Annen finansinntekt	21	68	1,800	4,830
Sum	310	479	2,027	5,156

Finanskostnader	Morselskapet		Konsernet	
	2021	2020	2021	2020
Rentekostnader	551	616	2,392	2,437
Endring nedskrivning av finansielle eiendeler	-	-	-	-
Annen finanskostnad	3	41	2,233	4,471
Sum	554	657	4,625	6,908



DocuSign Envelope ID: 4B48A21F-F2AA-419B-BAA7-C12D187E19DA

## MFM Holding AS

### Note 4 Skatter og skattekostnad

Grunnlag for beregning av utsatt skatt / utsatt skattefordel:	Morselskapet		Konsernet	
	2021	2020	2021	2020
Omløpsmidler	-	-	-7,986	-9,779
Anleggsmidler	-	-	32,178	52,254
Regnskapsmessige avsetninger, kortsiktige	-	-	-970	-2,400
Gevinst og tapkonto	-	-	-	-
Fremførbart underskudd/godtgjørelse	-3,915	-1,465	-22,705	-11,205
<b>Grunnlag for utsatt skatt (etter utligning)</b>	<b>-3,915</b>	<b>-1,465</b>	<b>517</b>	<b>28,870</b>
<b>Beregnet utsatt skatt</b>	<b>-861</b>	<b>-322</b>	<b>1,800</b>	<b>7,143</b>
Begrensning utsatt skattefordel	861	322	2,922	1,893
Bokført utsatt skatt/utsatt skattefordel (-)	-0	-0	4,722	9,036
<b>Balansført utsatt skatt</b>	<b>-</b>	<b>-</b>	<b>4,722</b>	<b>9,036</b>
Herav utsatt skattefordel (-)	-0	-0	-	-
<b>Samlet endring utsatt skatt</b>	<b>0</b>	<b>0</b>	<b>-4,314</b>	<b>-3,749</b>
Herav utsatt skatt på merverdier ved oppkjøp				
Endring i balansført utsatt skatt	0	0	-4,314	-3,749
Herav effekt av nytt datterselskap	-	-	-	-
<b>Resultatført endring i utsatt skatt</b>	<b>0</b>	<b>0</b>	<b>-4,314</b>	<b>-3,749</b>

Resultatført skattekostnad	Morselskapet		
	Grunnlag	Skatte kostnad	Betalbar skatt
Ordinært resultat før skatt	-2,450	-539	-
Permanente forskjeller	-	-	-
Endring i midlertidige forskjeller	2,450	539	-
Alminnelig inntekt	-	-	-
<b>Betalbar skattegjeld 31.12</b>			
Endring utsatt skatt			0
<b>Resultatført skattekostnad</b>			<b>0</b>

Forklaring av effektiv skattesats:	Morselskapet		Konsernet	
	2021	2020	2021	2020
22% skatt av resultat før skatt	-539	-319	-4,381	-731
Skatteeffekt av begrensning utsatt skattefordel	539	319	-333	-748
Skatteeffekt av øvrige permanente forskjeller	-	-	-240	-334
Endring i norsk skattesats	-	-	-	-
Før mye avsatt tidligere år	-	-	-	-
Skatteeffekt av goodwillavskrivninger	-	-	333	333
Endring i utenlandsk skattesats	-	-	649	-812
Differanse mellom norsk og utenlandsk skatt	-	-	-212	284
<b>Resultatført skattekostnad</b>	<b>-</b>	<b>0</b>	<b>-4,184</b>	<b>-2,008</b>
Effektiv skattesats	0.0 %	0.0 %	21.0 %	60.5 %

Skattekostnad i konsernet:	Konsernet	
	2021	2020
Betalbar skatt	130	1,741
Endring utsatt skatt	-4,314	-3,749
<b>Resultatført skattekostnad</b>	<b>-4,184</b>	<b>-2,008</b>



DocuSign Envelope ID: 4B48A21F-F2AA-419B-BAA7-C12D187E19DA

## MFM Holding AS

### Note 5 Driftsmidler, immaterielle eiendeler og avskrivninger

#### Driftsmidler:

	Konsernet	
	Driftsløspøre	Sum varige driftsmidler
Anskaffelseskost pr. 01.01	20,597	20,597
Tilgang i året	3,527	3,527
Avgang i året	158	158
Omregningsdifferanse	-	-
Anskaffelseskost pr. 31.12	23,966	23,966
Akk. nedskrivninger pr 31.12	-	-
Akk. avskrivninger pr. 31.12	-14,916	-14,916
Omregningsdifferanse	49	49
<b>Balansført verdi 31.12</b>	<b>9,099</b>	<b>9,099</b>
Årets nedskrivning	-	-
Avskrivninger i året	4,078	4,078
Avskrivningssatser	20-33 %	

#### Immaterielle eiendeler:

	Konsernet			
	Goodwill	Software	FoU	Sum
Anskaffelseskost pr. 01.01	17,168	9,383	169,386	195,937
Tilgang i året	-	70	5,178	5,248
Avgang i året	-	-	-	-
Omregningsdifferanse	-	-	-	-
Anskaffelseskost pr. 31.12	17,168	9,453	174,564	201,184
Akk. avskrivninger pr. 31.12	-12,556	-4,393	-106,226	-123,175
Omregningsdifferanse	3	-	-	3
<b>Balansført verdi 31.12</b>	<b>4,614</b>	<b>5,061</b>	<b>68,338</b>	<b>78,013</b>
Årets nedskrivning				
Avskrivninger i året	1,528	393	15,187	17,108
Avskrivningssatser	10%	10%	10%/20%	10%/20%

Tilgang FoU inkluderer tnoK 4 490 vedrørende aktivering av lønn til egne ansatte. Tilgangen er redusert med Skattefunnmidler, totalt tnoK 1 103.



DocuSign Envelope ID: 4B48A21F-F2AA-419B-BAA7-C12D187E19DA

## MFM Holding AS

### Note 5 Driftsmidler, immaterielle eiendeler og avskrivninger (forts)

Årets kostnadsførte avskrivninger består av:	Konsernet	
	2021	2020
Varige driftsmidler	4,078	3,701
Goodwill	1,528	1,529
Immaterielle eiendeler	15,580	15,882
Sum avskrivninger	21,185	21,112

Inklusiv i årlige avskrivninger inngår avskrivninger av identifiserte merverdier og goodwill ved oppkjøp. Disse inngår med følgende beløp på de ulike kategorier:

Årets avskrivning av merverdier ved oppkjøp	Konsernet	
	2021	2020
Årets avskrivning av merverdi på kontraktsfestede rettigheter og FOU	9,167	9,635
Årets avskrivning av goodwill ved oppkjøp	1,528	1,529
Sum	10,695	11,164

### Note 6 Aksjer i datterselskaper og øvrige selskaper

Datterselskaper:	Morselskapet				
	Anskaff.-tidspunkt	Forretnings-kontor	Eierandel/st.andel	Kostpris	Bokført verdi
Made for Movement Group AS	2014	Skien	97.7 %	102,893	102,893

Selskap som inngår i konsernet:	Konsernet		
	Anskaff.-tidspunkt	Forretnings-kontor	Eierandel/st.andel
Made for Movement Group AS	2014	Skien	100%
Made for Movement AS	2014	Skien	100%
Made for Movement GmbH	2014	Tyskland	100%
Made for Movement AB	2014	Sverige	100%
Made for Movement ApS	2014	Danmark	100%
Made for Movement Inc	2014	USA	100%
Made for Movement BV	2017	Nederland	100%
Medical Robots BVBA	2017	Belgia	100%
Made for Movement Limited	2018	Storbritannia	100%

Selskap under konsernets kontroll som ikke inngår i konsernet:	Konsernet		
	Anskaff.-tidspunkt	Forretnings-kontor	Eierandel/st.andel
Incumedic AS	2020	Skien	50%

### Note 7 Fordringer og gjeld med forfall senere enn ett år

Fordringer med forfall senere enn ett år:	Morselskapet		Konsernet	
	2021	2020	2021	2020
Lån til Made for Movement Group AS	12,252	10,912	-	-
Sum lån til foretak i samme konsern	12,252	10,912	-	-

Gjeld med forfall senere enn ett år:	2021	2020	2021	2020
	Gjeld til kreditinstitusjoner	7,500	7,500	33,250
Lån fra aksjonærer	5,615	5,602	5,615	5,602
Sum øvrig langsiktig gjeld	13,115	13,102	38,865	40,602



DocuSign Envelope ID: 4B48A21F-F2AA-419B-BAA7-C12D187E19DA

## MFM Holding AS

### Note 8 Varelager

Varelager består av:	Morselskapet		Konsernet	
	2021	2020	2021	2020
Råvarer (inkl.halvfabrikata)	-	-	9,999	9,683
Varer under tilvirkning	-	-	349	213
Ferdigvarer	-	-	7,573	8,063
Sum varelager	-	-	17,921	17,958

Samlet varelagerverdi for konsernet pr 31.12.2021 på tnoK 17 921 er vurdert til anskaffelseskost fratrukket nedskrivning.

### Note 9 Andre kortsiktige fordringer

Andre kortsiktige fordringer består av:	Morselskapet		Konsernet	
	2021	2020	2021	2020
Forsuddsbetalte kostnader	-	-	754	570
Til gode mva(+) / Skyldig mva (-)	-	-	-	143
Til gode Skattefunn	-	-	1,103	-
Andre kortsiktige fordringer	-	310	568	839
Sum andre kortsiktige fordringer	-	310	2,426	1,552

### Note 10 Bundne midler

Bundne midler:	Morselskapet		Konsernet	
	2021	2020	2021	2020
Skattetrekksmidler på egen konto	-	-	-	-
Depositum	-	-	-	101
Sum bundne midler	-	-	-	101

Konsernets selskap har skattetrekksgaranti (se note 13) og har pr. 31.12.21 ingen bundne skattetrekksmidler.

### Note 11 Egenkapital

	Morselskapet			
	Aksjekapital	Overkurs	Annen egenkapital	Sum
Egenkapital pr. 01.01	113	108,869	127	109,109
Årets resultat	-	-2,323	-127	-2,450
Egenkapital pr. 31.12.	113	106,546	-0	106,659

	Konsernet				
	Aksjekapital	Overkurs	Annen egenkapital	Minoritet	Sum
Egenkapital pr. 01.01	113	108,869	-44,572	1,276	65,686
Tilgang minoritet	-	-	-	-	-
Konsernbidrag til majoritet	-	-	-	-	-
Årets resultat	-	-2,323	-13,153	-253	-15,729
Omregningsdifferanse valuta	-	-	-314	-0	-314
Egenkapital pr. 31.12	113	106,546	-58,039	1,023	49,642



DocuSign Envelope ID: 4B48A21F-F2AA-419B-BAA7-C12D187E19DA

## MFM Holding AS

### Note 12 Antall aksjer, aksjeeiere m.v

Morselskapets registrerte aksjekapital pr 31.12.21 var på kr 113.234 og er fordelt på 1.117.787 A-aksjer å kr 0,10 og 14.550 B-aksjer å kr 0,10.

Aksjonærene i selskapet pr. 31.12.20 var	Antall aksjer	Aksjeklasse	Eierandel	Stemme- andel
Credo Invest nr 8 AS	537,843	A-aksjer	47.50%	47.50%
CVP Invest AS	14,550	B-aksjer	1.28%	1.28%
Dynam AS	270,368	A-aksjer	23.88%	23.88%
Handlekraft Holding AS	180,245	A-aksjer	15.92%	15.92%
Inspiro AS	50,068	A-aksjer	4.42%	4.42%
Phillipe Caers	26,421	A-aksjer	2.33%	2.33%
Dirk Wenmakers	26,421	A-aksjer	2.33%	2.33%
Ria Cuppers	26,421	A-aksjer	2.33%	2.33%
Sum	1,132,337		100%	100%

### Note 13 Langsiktig gjeld/pantstillelser og garantier

	Morselskapet		Konsernet	
	2021	2020	2021	2020
Gjeld som forfaller mer enn fem år etter regnskapsårets slutt				
Gjeld til kredittinstitusjoner	-	-	-	-

	Morselskapet		Konsernet	
	2021	2020	2021	2020
Gjeld som er sikret ved pant				
Gjeld til kredittinstitusjoner	7,500	7,500	33,250	35,000
Kassekreditt	-	-	14,916	1,252
Sum	7,500	7,500	48,166	36,252

	Morselskapet		Konsernet	
	2021	2020	2021	2020
Balanseført verdi av eiendeler som er pantsatt				
Varige driftsmidler	-	-	444	339
Varelager	-	-	14,544	14,241
Fordringer	-	-	27,108	5,009
Sum	-	-	42,096	19,589

Gjeld til kredittinstitusjon forfaller i sin helhet til betaling innen fem år etter regnskapsårets slutt.

Som sikkerhet for kassekreditt tilknyttet konsernkontoordningen har deltakende konsernselskaper stilt kausjonserklæring med solidaransvar.

	Morselskapet		Konsernet	
	2021	2020	2021	2020
Kausjoner og garantier				
Kausjoner stillet	21,000	21,000	21,000	21,000
Betalingsgaranti	-	-	4,493	3,664
Skattetrekksgaranti	-	-	2,000	2,000

### Note 14 Annen kortsiktig gjeld

	Morselskapet		Konsernet	
	2021	2020	2021	2020
Annen kortsiktig gjeld består av:				
Påløpne rentekostnader	-	-	191	23
Påløpne feriepenger	-	-	3,464	3,338
Skyldig lønn	-	-	2,132	2,960
Påløpne kostnader	520	452	880	1,075
Gjeld til aksjonærer	938	938	938	938
Forskudd fra kunder	-	-	1,348	3,882
Garantiavsetning*	-	-	970	2,400
Annen kortsiktig gjeld	-	-	3,106	1,410
Sum annen kortsiktig gjeld	1,458	1,390	13,028	16,025

\*Det ble i 2020 identifisert en feil på et produkt som medfører at en del må skiftes ut på alle aktive enheter av dette produktet. Det er gjort en regnskapsmessig avsetning på MNOK 2,4 for å dekke forventede kostnader knyttet til dette. I 2021 er avsetningen redusert til MNOK 0,97



DocuSign Envelope ID: 4B48A21F-F2AA-419B-BAA7-C12D187E19DA

## MFM Holding AS

### Note 15 Fordeling av driftsinntekter på virksomhetsområde og geografisk marked

Alle driftsinntekter er innenfor virksomhetsområdet hjelpemidler til helsesektoren.

Salgsinntekter fordelt pr geografisk marked	Morselskapet		Konsernet	
	2021	2020	2021	2020
Norge	-	-	30,413	32,148
Innenfor EU	-	-	76,085	82,290
Utenfor EU	-	-	13,975	12,972
Sum salgsinntekter	-	-	120,472	127,411

### Note 16 Transaksjoner med nærstående parter

MFM Holding konsernet har hatt følgende vesentlige transaksjoner med nærstående parter:

	Konsernet	
	2021	2020
Forvaltningsavtale fra Credo Partners AS* til MFM Holding AS	1,818	1,700
Kjøp av tjenester fra Inspiro AS **	-	360

Alle transaksjoner med nærstående parter er gjennomført i henhold til markedsmessige betingelser.

\*Nøkkelpersoner i Credo Partners AS er indirekte aksjonærer i MFM Holding AS gjennom CVP Invest AS.

\*\* Inspiro AS er aksjonær i MFM Holding AS

### Note 17 Vesentlige leieavtaler

Konsernet har følgende vesentlige leieavtaler:	Avtalens utløp	Konsernet	
		2021	2020
Kostnadsført husleie Rødmyr	4/30/2028	1,307	888
Kostnadsført husleie i Tyskland	10/1/2026	1,044	1,000
Øvrige kostnadsført husleie	2020-2021	860	824
Leasingleie biler	2019-2023	2,393	2,463
Sum kostnad vesentlige leieavtaler		5,604	5,175



DocuSign Envelope ID: 4B48A21F-F2AA-419B-BAA7-C12D187E19DA

## MFM Holding AS

### Note 18 Impairment

bokført verdi aksjer i datter	102,893
beregnet virkelig verdi	114,291

<b>Sentrale innsatsfaktorer</b>	
WACC	9.4%
vekst i omsetning	5%
vekst i terminal leddet	2%
Inflasjon	4%

#### Sensitivitets analyse

WACC	7.4%	8.4%	9.4%	10.4%
Verdi	181,332	142,479	114,291	92,931
Vekst i omsetning	4.0%	4.5%	5.0%	5.5%
Verdi	75,906	94,975	114,291	133,855
Vekst i terminalledd	1.0%	1.5%	2.0%	2.5%
Verdi	97,838	105,541	114,291	124,318

Impairment testen er basert på budsjetterte fremtidige kontantstrømmer. Forutsetningene brukt i verdilvurderingen er de observert i markedet og de som er vurdert å være det mest sannsynlige utfallet på balansedagen. Alle estimater innebærer usikkerhet, verdiberegningen av aksjer i datter er mest sensitiv for budsjettert vekst de neste 5 årene. Det er basert på beregningen over ikke utført nedskrivninger i 2021