



ÅRSREGNSKAPET FOR REGNSKAPSÅRET 2022 - GENERELL INFORMASJON

Enheten

Organisasjonsnummer: 995 906 058
Organisasjonsform: Aksjeselskap
Foretaksnavn: STENSHAGEN INVEST AS
Forretningsadresse: Haakon VII's gate 2
0161 OSLO

Regnskapsår

Årsregnskapets periode: 01.01.2022 - 31.12.2022

Konsern

Morselskap i konsern: Nei

Regnskapsregler

Regler for små foretak benyttet: Nei
Benyttet ved utarbeidelsen av årsregnskapet til selskapet: Regnskapslovens alminnelige regler

Årsregnskapet fastsatt av kompetent organ

Bekreftet av representant for selskapet: Lars Hatletveit
Dato for fastsettelse av årsregnskapet: 20.06.2023

Grunnlag for avgivelse

År 2022: Årsregnskapet er elektronisk innlevert
År 2021: Tall er hentet fra elektronisk innlevert årsregnskap fra 2022

Det er ikke krav til at årsregnskapet m.v. som sendes til Regnskapsregisteret er undertegnet. Kontrollen på at dette er utført ligger hos revisor/enhetens øverste organ. Sikkerheten ivaretas ved at innsender har rolle/rettighet for innsending av årsregnskapet via Altinn, og ved at det bekreftes at årsregnskapet er fastsatt av kompetent organ.

Brønnøysundregistrene, 25.06.2024



Resultatregnskap

| Beløp i: NOK | Note | 2022 | 2021 |
|---|------|--------------------|--------------------|
| RESULTATREGNSKAP | | | |
| Inntekter | | | |
| Driftsinntekter | 1 | -17 052 731 | 979 700 618 |
| Annen driftsinntekt | | 124 072 | 310 077 |
| Sum inntekter | | -16 928 659 | 980 010 695 |
| Kostnader | | | |
| Lønnskostnad | 2 | 6 931 374 | 6 911 860 |
| Avskrivning på driftsmidler | 3 | 44 809 | 47 759 |
| Annen driftskostnad | 2 | 8 020 666 | 7 747 077 |
| Sum kostnader | | 14 996 849 | 14 706 696 |
| Driftsresultat | | -31 925 508 | 965 303 999 |
| Finansinntekter og finanskostnader | | | |
| Renteinntekt fra foretak i samme konsern | 4 | 626 932 | 304 966 |
| Annen renteinntekt | | 2 997 643 | 686 735 |
| Annen finansinntekt | | 3 504 103 | 2 008 589 |
| Sum finansinntekter | | 7 128 679 | 3 000 290 |
| Rentekostnad til foretak i samme konsern | 4 | | 299 548 |
| Annen rentekostnad | | 161 765 | 71 007 |
| Annen finanskostnad | | 1 052 845 | 287 662 |
| Sum finanskostnader | | 1 214 610 | 658 216 |
| Netto finans | | 5 914 069 | 2 342 074 |
| Ordinært resultat før skattekostnad | | -26 011 439 | 967 646 073 |
| Skattekostnad | 5 | -2 022 289 | -974 431 |
| Ordinært resultat etter skattekostnad | | -23 989 150 | 968 620 504 |
| Årsresultat | | -23 989 150 | 968 620 504 |
| Årsresultat etter minoritetsinteresser | | -23 989 150 | 968 620 504 |
| Totalresultat | | -23 989 150 | 968 620 504 |



Resultatregnskap

| Beløp i: NOK | Note | 2022 | 2021 |
|--|------|--------------------|--------------------|
| Overføringer og disponeringer | | | |
| Udekket tap | | -23 989 150 | |
| Avsatt til annen egenkapital | | | 968 620 504 |
| Sum overføringer og disponeringer | 6 | -23 989 150 | 968 620 504 |



Balanse

| Beløp i: NOK | Note | 2022 | 2021 |
|--|------|----------------------|----------------------|
| BALANSE - EIENDELER | | | |
| Anleggsmidler | | | |
| Immaterielle eiendeler | | | |
| Utsatt skattefordel | 5 | | |
| Varige driftsmidler | | | |
| Driftsmidler | | 211 021 | 229 580 |
| Sum varige driftsmidler | 3 | 211 021 | 229 580 |
| Finansielle anleggsmidler | | | |
| Andre langsiktige fordringer | | 16 336 128 | 16 008 380 |
| Sum finansielle anleggsmidler | | 16 336 128 | 16 008 380 |
| Sum anleggsmidler | | 16 547 149 | 16 237 960 |
| Omløpsmidler | | | |
| Varer | | | |
| Fordringer | | | |
| Andre fordringer | | 74 667 520 | 2 260 712 |
| Fordringer konsernselskaper | 4 | 101 157 092 | 45 284 159 |
| Sum fordringer | | 175 824 612 | 47 544 872 |
| Investeringer | | | |
| Aksjer og andeler i foretak i samme konsern | 7 | 282 783 062 | 220 601 158 |
| Markedsbaserte aksjer | 7, 8 | 2 917 010 967 | 3 131 059 886 |
| Sum investeringer | | 3 199 794 029 | 3 351 661 045 |
| Bankinnskudd, kontanter og lignende | | | |
| Bankinnskudd, kontanter o.l. | 4, 9 | 708 511 | 747 893 |
| Sum bankinnskudd, kontanter og lignende | | 708 511 | 747 893 |
| Sum omløpsmidler | | 3 376 327 152 | 3 399 953 809 |
| SUM EIENDELER | | 3 392 874 300 | 3 416 191 769 |



Balanse

| Beløp i: NOK | Note | 2022 | 2021 |
|--|------|----------------------|----------------------|
| BALANSE - EGENKAPITAL OG GJELD | | | |
| Egenkapital | | | |
| Innskutt egenkapital | | | |
| Aksjekapital | 10 | 150 000 000 | 150 000 000 |
| Beholdning av egne aksjer | 10 | | |
| Overkurs | | 290 000 000 | 290 000 000 |
| Annen innskutt egenkapital | | 13 820 087 | 13 820 087 |
| Sum innskutt egenkapital | | 453 820 087 | 453 820 087 |
| Opptjent egenkapital | | | |
| Annen egenkapital | | 2 910 891 827 | 2 934 880 976 |
| Sum opptjent egenkapital | | 2 910 891 827 | 2 934 880 976 |
| Sum egenkapital | 6 | 3 364 711 914 | 3 388 701 063 |
| Gjeld | | | |
| Langsiktig gjeld | | | |
| Utsatt skatt | 5 | 14 245 320 | 16 501 133 |
| Sum avsetninger for forpliktelser | | 14 245 320 | 16 501 133 |
| Annen langsiktig gjeld | | | |
| Sum langsiktig gjeld | | 14 245 320 | 16 501 133 |
| Kortsiktig gjeld | | | |
| Gjeld til kredittinstitusjoner | | 9 998 869 | 9 364 986 |
| Leverandørgjeld | | 578 273 | 393 847 |
| Betalbar skatt | 5 | | |
| Skyldige offentlige avgifter | | 717 335 | 594 578 |
| Kortsiktig konserngjeld | 4 | 2 000 000 | |
| Annen kortsiktig gjeld | | 622 591 | 636 163 |
| Sum kortsiktig gjeld | | 13 917 067 | 10 989 573 |
| Sum gjeld | | 28 162 387 | 27 490 706 |
| SUM EGENKAPITAL OG GJELD | | 3 392 874 300 | 3 416 191 769 |



STENSHAGEN Invest AS

Organisasjonsnummer 995 906 058

Årsberetning 2022

1. Virksomhetens art og lokalisering.

Selskapet holder til i Haakon VII's gate i Oslo. Hovedvirksomheten til selskapet er å forvalte egen portefølje av verdipapirer.

2. Rettvisende oversikt over utvikling og resultat.

I 2022 endte hovedindeksen på 1189 poeng mot 1201 poeng i fjor. Det ga en nedgang på 1%, så omtrent uendret.

Stenshagen Invest AS fikk som Oslo Børs et lite minus resultat for 2022.

Det meste av våre nye investeringer er nå utenfor børs, Vi er en mer langsiktig eier og deltar mer aktivt i eierskapet av selskapene. Veldig mange av våre selskaper er nå ikke børsnotert og dermed reflekteres verdiene av disse ikke like godt i regnskapet. De ikke børsnoterte selskapene vurderes til laveste verdi av anskaffelseskost eller virkelig verdi, så man får ikke vist verdiøkningen på disse selskapene før de blir solgt.

Vi er ikke veldig opptatt av markedsverdien av aksjene på et bestemt tidspunkt eller måling av verdistigning for et bestemt kalenderår. Vi søker å ta del i langsiktig verdiskaping i gode selskaper på lang sikt. Porteføljen er fordelt på rundt 10 gode børsnoterte selskaper, mens våre nye investeringer hovedsakelig er i selskaper som ikke er børsnotert. Forhåpentligvis blir ingen av disse selskapene for høyt priset og fortsetter sin gode drift, slik at vi kan være eiere til evig tid. I tillegg har vi økt investeringene i ulike fond.

Etter ledelsens oppfatning gir det fremlagte årsregnskap for 2022 et riktig uttrykk for selskapets stilling og resultatet av virksomheten. Styret og daglig leder er ikke fornøyd med resultatet for 2022, men vi er mest opptatt av resultatet over tid for selskapet. Resultatet for 2022 ble et underskudd på 24,0 mill. mot et overskudd på kr 968,6 mill. for 2021. Egenkapitalen pr 31.12.2022 utgjør kr 3.365 mill. mot kr 3.389 mill. i 2021, noe som tilsvarer en egenkapitalandel på 99% for 2022 som er samme som for året før. Totalkapitalen er kr 3.393 i 2022 mot kr 3.416 mill. i 2021.

Likviditetssituasjonen er god. Ledelsen overvåker denne fortløpende.

Etter utgangen av regnskapsåret har det ikke inntruffet forhold som det ikke er tatt hensyn til i årsoppgjøret og som er viktig for å bedømme selskapets resultat og stilling.

3. Fortsatt drift.

Basert på den informasjonen som er tilgjengelig på det nåværende tidspunktet, mener styret det er forsvarlig å legge forutsetningen om fortsatt drift til grunn ved avleggelsen av årsregnskapet.



4. Arbeidsmiljø og Likestilling.

Selskapet har 4 fast ansatte hvorav to er på deltid. Det har ikke vært noe sykefraværet i år. Det har ikke vært noen alvorlige ulykker i 2022. Arbeidsmiljøet og den generelle trivsel på arbeidsplassen er god.

Selskapet har få ansatte og har derfor ingen innarbeidet policy for likestilling.

Selskapet har tegnet ansvarsforsikring for daglig leder og medlemmer av styret.

5. Ytre miljø.

Selskapets investerer i aksjer og øvrige verdipapirer og forurenser ikke det ytre miljø.

6. Finansiell risiko

Markedsrisiko – Selskapet opererer generelt med lav risiko knyttet til egenhandel. Det er etablert retningslinjer og rutiner for selskapets egenhandel med spesifiserte rammer for total eksponering i både segment- og prosent fordeling pr aksje.

Kreditrisiko – Selskapet har avtale med banken for håndtering av oppgjør på aksjer for å minimere risiko ved oppgjør av handler på verdipapirer. I tillegg låner selskapet ut egne aksjer til banken. Her ligger det en risiko hvis banken skulle gå konkurs. I 2022 var den nesten ingen utlån av aksjer.

Likviditetsrisiko – Selskapets likviditetsrisiko er vurdert å ikke være betydelig. I tillegg til tilfredsstillende bankbeholdning, har selskapet god tilgang på finansiering gjennom morselskapet.

7. Redegjørelse for den fremtidige utvikling.


Hvordan aksjemarkedet går neste år er det ingen som vet med sikkerhet. Så langt i 2023 har utviklingen for våre selskaper vært god. Hvordan krigen i Ukraina og andre kriser vil påvirke børsen og våre investeringer fremover vet ingen med sikkerhet. Det er store svingninger på børsen fra dag til dag, og det samme gjelder vår portefølje.


8. Styrets forslag til disponering av årets overskudd.

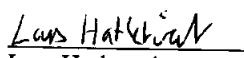
Styret foreslår at selskapets underskudd for 2022, kr. 23.989.150 disponeres slik:


| | |
|--------------------------------|-------------------|
| Overført fra annen egenkapital | 23.989.150 |
| Sum | <u>23.989.150</u> |

Oslo, den 20. juni 2023


Egil Stenshagen
Styrets leder


Jo Lunder
Styremedlem


Lars Hatletveit
Styremedlem


Jørgen Stenshagen
Daglig leder

**Stenshagen Invest AS**
Resultatregnskap

| Driftsinntekter og driftskostnader | Noter | 2022 | 2021 |
|---|--------------|---------------------------|---------------------------|
| Driftsinntekter | 1 | -17 052 731 | 979 700 618 |
| Annen driftsinntekt | | 124 072 | 310 077 |
| Sum driftsinntekter | | <u>-16 928 659</u> | <u>980 010 695</u> |
| Lønnskostnad | 2 | 6 931 374 | 6 911 860 |
| Avskrivning på driftsmidler | 3 | 44 809 | 47 759 |
| Annen driftskostnad | 2 | 8 020 666 | 7 747 077 |
| Sum driftskostnader | | <u>14 996 849</u> | <u>14 706 696</u> |
| Driftsresultat | | <u>-31 925 508</u> | <u>965 303 999</u> |
| Finansinntekter og finanskostnader | | | |
| Renteinntekter konsernselskaper | 4 | 626 932 | 304 966 |
| Renteinntekter | | 2 997 643 | 686 735 |
| Annen finansinntekt | | 3 504 103 | 2 008 589 |
| Rentekostnad konsernselskaper | 4 | 0 | 299 548 |
| Rentekostnader | | 161 765 | 71 007 |
| Annen finanskostnad | | 1 052 845 | 287 662 |
| Resultat av finansposter | | <u>5 914 069</u> | <u>2 342 074</u> |
| Resultat før skattekostnad | | <u>-26 011 439</u> | <u>967 646 073</u> |
| Skattekostnad | 5 | -2 022 289 | -974 431 |
| Årsoverskudd | | <u>-23 989 150</u> | <u>968 620 504</u> |
| Overføringer | | | |
| Overført fra annen egenkapital | | -23 989 150 | 0 |
| Avsatt til annen egenkapital | | 0 | 968 620 504 |
| Sum overføringer | 6 | <u>-23 989 150</u> | <u>968 620 504</u> |



Stenshagen Invest AS
Balanse




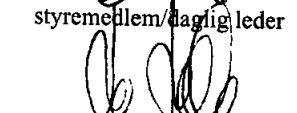
| Eiendeler | Noter | 2022 | 2021 |
|--|--------------|-----------------------------|-----------------------------|
| Anleggsmidler | | | |
| Driftsmidler | | 211 021 | 229 580 |
| Sum varige driftsmidler | 3 | <u>211 021</u> | <u>229 580</u> |
| Andre langsiktige fordringer | | 16 336 128 | 16 008 380 |
| Sum finansielle anleggsmidler | | <u>16 336 128</u> | <u>16 008 380</u> |
| Sum anleggsmidler | | <u>16 547 149</u> | <u>16 237 960</u> |
| Omløpsmidler | | | |
| Fordringer | | | |
| Andre fordringer | | 74 667 520 | 2 260 712 |
| Fordringer konsernselskaper | 4 | 101 157 092 | 45 284 159 |
| Sum fordringer | | <u>175 824 612</u> | <u>47 544 872</u> |
| Investeringer | | | |
| Aksjer og andeler | 7 | 282 783 062 | 220 601 158 |
| Markedsbaserte aksjer og fond | 7, 8 | 2 917 010 967 | 3 131 059 886 |
| Sum investeringer | | <u>3 199 794 029</u> | <u>3 351 661 045</u> |
| Bankinnskudd, kontanter og lignende | | | |
| Bankinnskudd, kontanter o.l. | 4, 9 | 708 511 | 747 893 |
| Sum omløpsmidler | | <u>3 376 327 152</u> | <u>3 399 953 809</u> |
| Sum eiendeler | | <u>3 392 874 300</u> | <u>3 416 191 769</u> |



Stenshagen Invest AS

Balanse

| Egenkapital og gjeld | Noter | 2022 | 2021 |
|--|-------|----------------------|----------------------|
| Egenkapital | | | |
| Innskutt egenkapital | | | |
| Aksjekapital | 10 | 150 000 000 | 150 000 000 |
| Overkurs | | 290 000 000 | 290 000 000 |
| Annen innskutt egenkapital | | 13 820 087 | 13 820 087 |
| Sum innskutt egenkapital | | 453 820 087 | 453 820 087 |
| Opptjent egenkapital | | | |
| Annen egenkapital | | 2 910 891 827 | 2 934 880 976 |
| Sum opptjent egenkapital | | 2 910 891 827 | 2 934 880 976 |
| Sum egenkapital | 6 | 3 364 711 914 | 3 388 701 063 |
| Gjeld | | | |
| Utsatt skatt | 5 | 14 245 320 | 16 501 133 |
| Sum avsetning for forpliktelser | | 14 245 320 | 16 501 133 |
| Kortsiktig gjeld | | | |
| Gjeld til kredittinstitusjoner | | 9 998 869 | 9 364 986 |
| Leverandørgjeld | | 578 273 | 393 847 |
| Skyldige offentlige avgifter | | 717 335 | 594 578 |
| Gjeld til konsernselskaper | 4 | 2 000 000 | 0 |
| Annen kortsiktig gjeld | | 622 591 | 636 163 |
| Sum kortsiktig gjeld | | 13 917 067 | 10 989 573 |
| Sum gjeld | | 28 162 387 | 27 490 706 |
| Sum gjeld og egenkapital | | 3 392 874 300 | 3 416 191 769 |

Oslo, 20 / 6 - 2023
Styret i Stenshagen Invest AS
Egil Stenshagen
styreleder
Lars Hatletveit
styremedlem
Jørgen Stenshagen
styremedlem/daglig leder

Jo Lunder
styremedlem



Stenshagen Invest AS

Kontantstrømpstilling

| | <u>2022</u> | <u>2021</u> |
|---|--------------------|--------------------|
| Kontantstrømmer fra operasjonelle aktiviteter | | |
| Resultat før skattekostnad | -26 011 439 | 967 646 073 |
| Periodens betalte skatt | -233 524 | -183 456 |
| Urealisert tap/(gevinst) aksjeinvesteringer | 213 931 758 | -349 601 436 |
| Realiserte tap/(gevinst) investeringer | -23 530 583 | -466 971 958 |
| Inntektsførte utbytter | -173 348 444 | -163 127 197 |
| Inntektsførte renter | -2 997 643 | -691 960 |
| Ordinære avskrivninger | 44 809 | 47 759 |
| Endring leverandørgjeld | 184 427 | 299 548 |
| Endring i andre tidsavgrensninger | -342 544 | -296 868 |
| Netto kontantstrøm fra operasjonelle aktiviteter | <u>-12 303 184</u> | <u>-12 879 495</u> |
| Kontantstrømmer fra investeringsaktiviteter | | |
| Utbetalinger ved kjøp av varige driftsmidler | -26 250 | -63 238 |
| Innbetalinger ved salg av aksjer og andeler | 694 929 716 | 790 749 015 |
| Innbetalinger ved utbytte fra investeringer | 191 951 264 | 196 229 344 |
| Innbetalte renter fra investeringer | 2 997 643 | 691 960 |
| Utbetalinger ved kjøp av aksjer og andeler | -822 349 522 | -1 066 971 777 |
| Andre finansielle investeringer | 0 | 0 |
| Netto kontantstrøm fra investeringsaktiviteter | <u>67 502 851</u> | <u>-79 364 696</u> |
| Kontantstrømmer fra finansieringsaktiviteter | | |
| Endring kortsiktig gjeld | 633 883 | -339 507 |
| Inn-/utbetalinger konsernmellomværende | -55 872 933 | 92 607 517 |
| Netto kontantstrøm fra finansieringsaktiviteter | <u>-55 239 050</u> | <u>92 268 010</u> |
| Netto endring i kontanter og kontantekvivalenter | -39 382 | 23 819 |
| Beholdning av kontanter og kontantekvivalenter 01.01 | <u>747 893</u> | <u>724 074</u> |
| Beholdning av kontanter og kontantekvivalenter 31.12 | <u>708 511</u> | <u>747 893</u> |



Stenshagen Invest AS

Noter 2022

Regnskapsprinsipper

Årsregnskapet er satt opp i samsvar med regnskapsloven og norske regnskapsstandarder.

Klassifisering og generelle regler for vurdering av balanseposter

Eiendeler bestemt til varig eie og bruk er klassifisert som anleggsmidler. Andre eiendeler er klassifisert som omløpsmidler. Fordringer klassifiseres som omløpsmidler hvis de skal tilbakebetales i løpet av ett år etter utbetalingstidspunktet. For gjeld er analoge kriterier lagt til grunn.

Anleggsmidler vurderes til anskaffelseskost. Varige anleggsmidler som har begrenset levetid, avskrives lineært over forventet økonomisk levetid. Anleggsmidlene nedskrives til virkelig verdi ved verdifall som ikke forventes å være forbigående. Langsiktig gjeld i norske kroner balanseføres til nominelt beløp på etableringstidspunktet. Omløpsmidler vurderes til laveste av anskaffelseskost og virkelig verdi. Kortsiktig gjeld balanseføres til nominelt beløp på etableringstidspunktet.

Varige driftsmidler

Varige driftsmidler balanseføres og avskrives lineært over driftsmidlenes forventede levetid. Direkte vedlikehold av driftsmidler kostnadsføres løpende under driftskostnader. Påkostninger eller forbedringer tillegges driftsmidlets kostpris og avskrives i takt med driftsmidlet. Skillet mellom vedlikehold og påkostning/forbedring regnes i forhold til driftsmidlets stand ved vår anskaffelse av driftsmidlet. Innredning i leide lokaler balanseføres og avskrives over leiekontraktens løpetid.

Aksjer i andre selskaper (omløpsaksjer)

Aksjer som inngår i en handelsportefølje vurderes til virkelig verdi på balansedagen. Andre aksjer og andeler vurderes til laveste verdi av historisk kost og virkelig verdi.

Fordringer

Andre fordringer føres opp til det laveste av pålydende og virkelig verdi.

Driftsinntekter

Selskapets hovedaktivitet er investering i verdipapirer. Avkastning på selskapets investeringer, herunder mottatt utbytte og realiserte og urealiserte gevinster/tap er presentert netto som driftsinntekter.

Skatter

Skattekostnaden i resultatregnskapet omfatter både periodens betalbare skatt og endring i utsatt skatt/utsatt skattefordel. Utsatt skatt beregnes på grunnlag av de midlertidige forskjellene som eksisterer mellom regnskapsmessige og skattemessige verdier, og på grunnlag av eventuelt ligningsmessig underskudd til framføring ved utgangen av regnskapsåret. Skatteøkende og skattereduserende midlertidige forskjeller som reverserer eller kan reversere i samme periode, utlignes. Utsatt skattefordel på netto skattereduserende forskjeller som ikke er utlignet og på underskudd til framføring, balanseføres i den grad skattefordelen antas å kunne utnyttes gjennom framtidige skattepliktige overskudd. Utsatt skatt og utsatt skattefordel som kan balanseføres, er oppført netto i balansen. Skatt på avgitt konsernbidrag til morselskap som føres direkte mot egenkapitalen, føres direkte mot betalbar skatt i balansen. Utsatt skatt/utsatt skattefordel beregnes med nominell verdi.

Valuta

Pengeposter i utenlandsk valuta vurderes etter kursen ved regnskapsårets slutt.

Konsernkonto

Selskapet inngår i konsernkontoordning, der morselskapet Egil Stenshagen Holding AS er toppselskap. Alle engasjementer med banken som inngår i konsernkontoordningen er i datterselskapene presentert som konsernmellomværende. Tilsvarende er renter på konti som inngår i konsernkontoordningen presentert som rentekostnad konsernselskaper eller renteinntekt konsernselskaper.



Stenshagen Invest AS

Noter 2022

Note 1 Salgsinntekter

Selskapets hovedaktivitet er investering i og forvaltning av aksjer.

| | 2022 | 2021 |
|----------------------------|--------------|-------------|
| Utbytte | 173 348 444 | 163 127 197 |
| Realisert gevinst/tap (-) | 23 530 583 | 466 971 958 |
| Urealisert gevinst/tap (-) | -213 931 758 | 349 601 463 |
| Totalte salgsinntekter | -17 052 731 | 979 700 618 |

Note 2 Ansatte, godtgjørelse, lån til ansatte m.v.

Lønnskostnader:

| | 2022 | 2021 |
|----------------------|-----------|-----------|
| Lønn | 5 654 783 | 5 612 374 |
| Arbeidsgiveravgift | 1 096 161 | 1 082 976 |
| Pensjonskostnader | 0 | 0 |
| Andre lønnskostnader | 180 430 | 216 509 |
| Sum lønnskostnader | 6 931 374 | 6 911 860 |

Gjennomsnittlig antall ansatte: 3 3

Godtgjørelser:

Følgende godtgjørelser er gitt til ledende personer:

| | Daglig leder | Styret |
|--------------------|--------------|---------|
| Lønn | 715 490 | 553 363 |
| Pensjon | 17 328 | 0 |
| Annen godtgjørelse | 0 | 0 |
| Sum | 732 818 | 553 363 |

Lån og sikkerhetsstillelse til ledende personer, aksjeeiere m.v:

Det er ikke ytet lån eller stilt sikkerhet overfor ledende personer, aksjeeiere m.v. i selskapet.

Honorar til revisor:

Fordelt på tjenestetype (honorarene er inklusive merverdiavgift):

| | 2022 | 2021 |
|---|---------|---------|
| Lovpålagt revisjon | 105 000 | 101 000 |
| Honorar for andre tjenester | | |
| - Skatterådgivning | 0 | 8 550 |
| - Bistand med utarbeidelse av regnskap og ligningspapirer | 54 500 | 38 800 |
| - Annen rådgivning | 4 500 | 3 938 |
| Sum honorar for andre tjenester | 59 000 | 51 288 |

Pensjonskostnader

Selskapet har plikt til å ha tjenstepensjonsordning etter lov om obligatorisk tjenstepensjon. Selskapet har en pensjonsordning som tilfredsstiller kravene etter denne loven.



Stenshagen Invest AS

Noter 2022

Note 3 Varige driftsmidler

| Varige driftsmidler | Fast inventar | Inventar og kontormaskiner | Inventar og kontormaskiner | Kunst | Sum |
|-------------------------------------|----------------------|-----------------------------------|-----------------------------------|--------------|------------|
| Anskaffelseskost pr.01.01 | 271 536 | 820 019 | 340 713 | 140 000 | 1 572 268 |
| Tilgang i året | 0 | | 26 250 | 0 | 26 250 |
| Avgang i året | 0 | 0 | 0 | 0 | 0 |
| Anskaffelseskost pr. 31.12 | 271 536 | 820 019 | 366 963 | 140 000 | 1 598 518 |
| Akkumulerte avskrivninger pr. 01.01 | 271 536 | 793 417 | 277 736 | 0 | 1 342 689 |
| Akkumulerte avskrivninger pr. 31.12 | 271 536 | 804 373 | 311 589 | 0 | 1 387 498 |
| Balanseførte verdier 31.12 | 0 | 15 646 | 55 374 | 140 000 | 211 021 |
| Årets avskrivninger | 0 | 10 956 | 33 853 | 0 | 44 809 |
| Avskrivningssats | 20 % | 20 % | 33 % | 0 % | |
| Valg av avskrivningsplan | Lineær | Lineær | Lineær | Ingen | |

Note 4 Konsernmellomværende og konsernkonto

Selskapet har bankkonti som inngår i en konsernkontoordning. Alle engasjementer som inngår i konsernkontoordningen er presentert som konsernmellomværende.

Øvrige mellomværende med konsernselskap renteberegnes ihht markedsrente og gjøres opp ved nærmere avtale.



Stenshagen Invest AS

Noter 2022

Note 5 Skatt

| | 2022 | 2021 |
|--|-------------------|-------------------|
| Årets skattekostnad | | |
| Resultatført skatt på ordinært resultat: | | |
| Betalbar skatt | 233 524 | 183 456 |
| Endring i utsatt skatt | -2 255 813 | -1 157 887 |
| Skattekostnad ordinært resultat | -2 022 289 | -974 431 |
| Skattepliktig inntekt: | | |
| Ordinært resultat før skatt | -26 011 439 | 967 646 073 |
| Permanente forskjeller | 26 337 060 | -971 149 411 |
| Endring i midlertidige forskjeller | -31 609 | -43 514 |
| Underskudd til fremføring | -294 013 | 0 |
| Skattepliktig inntekt | 0 | -3 546 852 |
| Betalbar skatt på skattepliktig inntekt: | 0 | 0 |
| Sum betalbar skatt i balansen | 0 | 0 |

Skatteeffekten av midlertidige forskjeller og underskudd til fremføring som har gitt opphav til utsatt skatt og utsatte skattefordeler, spesifisert på typer av midlertidige forskjeller:

| | 2022 | 2021 | Endring |
|-----------------------------------|-------------------|-------------------|-------------------|
| Varige driftsmidler | -261 156 | -292 764 | -43 514 |
| Sum | -261 156 | -292 764 | -43 514 |
| Aksjer og andre verdipapirer | 72 177 962 | 81 526 837 | 1 128 208 |
| Akkumulert fremførbart underskudd | -14 935 526 | -15 229 539 | 3 546 852 |
| Grunnlag for utsatt skatt | 56 981 280 | 66 004 534 | 4 675 060 |
| Utsatt skatt (25 %) | 14 245 320 | 16 501 132 | -2 255 813 |



Stenshagen Invest AS

Noter 2022

| Beregning av effektiv skattesats | 2022 | 2021 |
|---|-------------------|-----------------|
| Resultat før skatt | -26 011 439 | 967 646 073 |
| Beregnet skatt av resultat før skatt | -6 502 860 | 241 911 518 |
| Skatteeffekt av permanente forskjeller | 4 239 145 | -243 080 286 |
| Skatteeffekt av midlertidige forskjeller | 7 902 | 10 879 |
| Bruk av fremførbart underskudd og kreditfradrag | 0 | 0 |
| Kildeskatt betalt i utlandet | 233 524 | 183 458 |
| Skattekostnad | -2 022 289 | -974 431 |
| Effektiv skattesats | 7,77 % | -0,10 % |

Note 6 Egenkapital

| | Aksjekapital | Overkurs | Annen innskutt egenkapital | Annen EK | Sum |
|-----------------------|---------------------|-----------------|-----------------------------------|-----------------|---------------|
| Egenkapital pr. 01.01 | 150 000 000 | 290 000 000 | 13 820 087 | 2 934 880 976 | 3 388 701 063 |
| Årets resultat | 0 | 0 | 0 | -23 989 150 | -23 989 150 |
| Egenkapital pr. 31.12 | 150 000 000 | 290 000 000 | 13 820 087 | 2 910 891 827 | 3 364 711 914 |

Note 7 Investeringer

Selskapet har investert i børsnoterte aksjer. Aksjene og fondene inngår i en handelsportefølje og er vurdert til virkelig verdi på balansedagen.

| | Anskaffelseskost 2022 | Markedsverdi 2022 |
|-----------------------|------------------------------|--------------------------|
| Markedsbaserte aksjer | 1 872 403 522 | 2 917 010 967 |

Periodens resultatførte verdiendring er kr -213 931 758.

Andre aksjer

Andre aksjer klassifisert som omløpsmidler er vurdert til kostpris hensyntatt nedskrivning.



Stenshagen Invest AS

Noter 2022

Note 8 Sikkerhetstillelse og garantier

Selskapet har kausjonert for finansiering i morselskapet. Kausjonen er på kr 10 000 000

Selskapet har også følgende innskuddsforpliktelser i fond:

| Selskap | Innbetalt | Restforpliktelse | Total forpliktelse |
|------------------------------|-----------------|------------------|--------------------|
| Spear Africa Holding II Ltd | 3 745 237 USD | 754 763 USD | 4 500 000 USD |
| Rokö AB | 122 162 518 SEK | 17 837 482 SEK | 140 000 000 SEK |
| Serendipity Partners Fund AS | 105 131 597 NOK | 94 868 403 NOK | 200 000 000 NOK |
| Axxelerator Capital AS | 43 932 857 NOK | 176 067 143 NOK | 220 000 000 NOK |
| Scale Leap Capital | 191 740 NOK | 9 808 260 NOK | 10 000 000 NOK |

Note 9 Bundne bankmidler

| | 2022 | 2021 |
|--------------------|---------|---------|
| Skattetrekksmidler | 708 511 | 747 893 |

Note 10 Aksjekapital og aksjonærinformasjon

Aksjekapitalen i Stenshagen Invest AS pr. 31.12 består av:

| | Antall | Pålydende | Bokført |
|-----------------|------------------|-----------|--------------------|
| Ordinære aksjer | 1 000 000 | 150 | 150 000 000 |
| Sum | 1 000 000 | | 150 000 000 |

Eierstruktur

De største aksjonærene i % pr. 31.12 var:

| | Ordinære | Eierandel | Stemmeandel |
|----------------------------|-----------|-----------|-------------|
| Egil Stenshagen Holding AS | 1 000 000 | 100 | 100 |

Stenshagen Invest AS inngår i konsernet Egil Stenshagen Holding AS. Konsernets regnskap vil være tilgjengelig på morselskapets forretningsadresse i Oslo.



Til generalforsamlingen i Stenshagen Invest AS

RSM Norge AS

Ruseløkkveien 30, 0251 Oslo
Pb 1312 Vika, 0112 Oslo
Org.nr: 982 316 588 MVA

T +47 23 11 42 00
F +47 23 11 42 01

www.rsmnorge.no

Uavhengig revisors beretning

Konklusjon

Vi har revidert årsregnskapet for Stenshagen Invest AS som viser et underskudd på NOK 23 989 150. Årsregnskapet består av balanse per 31. desember 2022, resultatregnskap og kontantstrømpstilling for regnskapsåret avsluttet per denne datoen og noter til årsregnskapet, herunder et sammendrag av viktige regnskapsprinsipper.

Etter vår mening

- oppfyller årsregnskapet gjeldende lovkrav, og
- gir årsregnskapet et rettvisende bilde av selskapets finansielle stilling per 31. desember 2022, og av dets resultater og kontantstrømmer for regnskapsåret avsluttet per denne datoen i samsvar med regnskapslovens regler og god regnskapsskikk i Norge.

Grunnlag for konklusjonen

Vi har gjennomført revisjonen i samsvar med International Standards on Auditing (ISA-ene). Våre oppgaver og plikter i henhold til disse standardene er beskrevet nedenfor under *Revisors oppgaver og plikter ved revisjonen av årsregnskapet*. Vi er uavhengige av selskapet i samsvar med kravene i relevante lover og forskrifter i Norge og International Code of Ethics for Professional Accountants (inkludert internasjonale uavhengighetsstandarder) utstedt av International Ethics Standards Board for Accountants (IESBA-reglene), og vi har overholdt våre øvrige etiske forpliktelser i samsvar med disse kravene. Innhentet revisjonsbevis er etter vår vurdering tilstrekkelig og hensiktsmessig som grunnlag for vår konklusjon.

Øvrig informasjon

Styret og daglig leder (ledelsen) er ansvarlige for informasjonen i årsberetningen. Øvrig informasjon omfatter informasjon i årsrapporten bortsett fra årsregnskapet og den tilhørende revisjonsberetningen. Vår konklusjon om årsregnskapet ovenfor dekker ikke informasjonen i årsberetningen.

I forbindelse med revisjonen av årsregnskapet er det vår oppgave å lese årsberetningen. Formålet er å vurdere hvorvidt det foreligger vesentlig inkonsistens mellom årsberetningen og årsregnskapet og den kunnskap vi har opparbeidet oss under revisjonen av årsregnskapet, eller hvorvidt informasjon i årsberetningen ellers fremstår som vesentlig feil. Vi har plikt til å rapportere dersom årsberetningen fremstår som vesentlig feil. Vi har ingenting å rapportere i så henseende.

Basert på kunnskapen vi har opparbeidet oss i revisjonen, mener vi at årsberetningen

- er konsistent med årsregnskapet og
- inneholder de opplysninger som skal gis i henhold til gjeldende lovkrav.

Ledelsens ansvar for årsregnskapet

Ledelsen er ansvarlig for å utarbeide årsregnskapet og for at det gir et rettvisende bilde i samsvar med regnskapslovens regler og god regnskapsskikk i Norge. Ledelsen er også ansvarlig for slik internkontroll som den finner nødvendig for å kunne utarbeide et årsregnskap som ikke inneholder vesentlig feilinformasjon, verken som følge av misligheter eller utilsiktede feil.

THE POWER OF BEING UNDERSTOOD
AUDIT | TAX | CONSULTING

RSM Norge AS is a member of the RSM network and trades as RSM. RSM is the trading name used by the members of the RSM network. Each member of the RSM network is an independent accounting and consulting firm which practices in its own right. The RSM network is not itself a separate legal entity in any jurisdiction.

RSM Norge AS er medlem av/is a member of Den norske Revisorforening.

Penneo Dokumentnøkkel: UCOT 2-2YLD-RSMX-XYPSA-IT WYV-ND5BZ



Revisors beretning 2022 for Stenshagen Invest AS

Ved utarbeidelsen av årsregnskapet må ledelsen ta standpunkt til selskapets evne til fortsatt drift og opplyse om forhold av betydning for fortsatt drift. Forutsetningen om fortsatt drift skal legges til grunn for årsregnskapet så lenge det ikke er sannsynlig at virksomheten vil bli avviklet.

Revisors oppgaver og plikter ved revisjonen av årsregnskapet

Vårt mål er å oppnå betryggende sikkerhet for at årsregnskapet som helhet ikke inneholder vesentlig feilinformasjon, verken som følge av misligheter eller utilsiktede feil, og å avgi en revisjonsberetning som inneholder vår konklusjon. Betryggende sikkerhet er en høy grad av sikkerhet, men ingen garanti for at en revisjon utført i samsvar med ISA-ene, alltid vil avdekke vesentlig feilinformasjon. Feilinformasjon kan oppstå som følge av misligheter eller utilsiktede feil. Feilinformasjon er å anse som vesentlig dersom den enkeltvis eller samlet med rimelighet kan forventes å påvirke de økonomiske beslutningene som brukerne foretar på grunnlag av årsregnskapet.

For videre beskrivelse av revisors oppgaver og plikter vises det til:
<https://revisorforeningen.no/revisjonsberetninger>

Oslo, 20. juni 2023
RSM Norge AS

Anders Nereng
Statsautorisert revisor
(elektronisk signert)



PENNEO

Signaturene i dette dokumentet er juridisk bindende. Dokument signert med "Penneo"™ - sikker digital signatur.
De signerende parter sin identitet er registrert, og er listet nedenfor.

"Med min signatur bekrefter jeg alle datoer og innholdet i dette dokument."

Anders Ivar Nereng

Partner

På vegne av: RSM Norge AS

Serienummer: 9578-5999-4-1194192

IP: 62.249.xxx.xxx

2023-06-23 07:00:17 UTC



Penneo Dokumentnøkkel: UC012-21YLD-IXSMX-XYPSA-11Y1WY-ND5BZ

Dokumentet er signert digitalt, med **Penneo.com**. Alle digitale signatur-data i dokumentet er sikret og validert av den datamaskin-utregnede hash-verdien av det opprinnelige dokument. Dokumentet er låst og tids-stemplet med et sertifikat fra en betrodd tredjepart. All kryptografisk bevis er integrert i denne PDF, for fremtidig validering (hvis nødvendig).

Hvordan bekrefter at dette dokumentet er originalen?

Dokumentet er beskyttet av ett Adobe CDS sertifikat. Når du åpner dokumentet i

Adobe Reader, skal du kunne se at dokumentet er sertifisert av **Penneo e-signature service <penneo@penneo.com>**. Dette garanterer at innholdet i dokumentet ikke har blitt endret.

Det er lett å kontrollere de kryptografiske beviser som er lokalisert inne i dokumentet, med Penneo validator - <https://penneo.com/validator>