



## ÅRSREGNSKAPET FOR REGNSKAPSÅRET 2021 - GENERELL INFORMASJON

### Enheten

Organisasjonsnummer: 892 323 372  
Organisasjonsform: Aksjeselskap  
Foretaksnavn: OSO CONSULTING AS  
Forretningsadresse: c/o DELBÆK  
Hoffsveien 90  
0377 OSLO

### Regnskapsår

Årsregnskapets periode: 01.01.2021 - 31.12.2021

### Konsern

Morselskap i konsern: Nei

### Regnskapsregler

Regler for små foretak benyttet: Ja  
Benyttet ved utarbeidelsen av årsregnskapet til selskapet: Regnskapslovens alminnelige regler

### Årsregnskapet fastsatt av kompetent organ

Bekreftet av representant for selskapet: Bjørn Delbæk  
Dato for fastsettelse av årsregnskapet: 18.05.2022

### Grunnlag for avgivelse

År 2021: Årsregnskapet er elektronisk innlevert  
År 2020: Tall er hentet fra elektronisk innlevert årsregnskap fra 2021

*Det er ikke krav til at årsregnskapet m.v. som sendes til Regnskapsregisteret er undertegnet. Kontrollen på at dette er utført ligger hos revisor/enhetens øverste organ. Sikkerheten ivaretas ved at innsender har rolle/rettighet for innsending av årsregnskapet via Altinn, og ved at det bekreftes at årsregnskapet er fastsatt av kompetent organ.*

Brønnøysundregistrene, 05.07.2023



### Resultatregnskap

Beløp i: NOK	Note	2021	2020
<b>RESULTATREGNSKAP</b>			
<b>Inntekter</b>			
Salgsinntekt		30 000	281 000
<b>Sum inntekter</b>		<b>30 000</b>	<b>281 000</b>
<b>Kostnader</b>			
Lønnskostnad	1		
Avskrivning av driftsmidler og immaterielle eiendeler	8		
Annen driftskostnad	1	220 132	94 986
<b>Sum kostnader</b>		<b>220 132</b>	<b>94 986</b>
<b>Driftsresultat</b>		<b>-190 132</b>	<b>186 014</b>
<b>Finansinntekter og finanskostnader</b>			
Annen renteinntekt		983	2 109
Annen finansinntekt		568 477	1 624 565
<b>Sum finansinntekter</b>		<b>569 460</b>	<b>1 626 674</b>
Annen rentekostnad		30 569	59 298
Annen finanskostnad		809	82 323
<b>Sum finanskostnader</b>		<b>31 377</b>	<b>141 620</b>
<b>Netto finans</b>		<b>538 082</b>	<b>1 485 054</b>
<b>Ordinært resultat før skattekostnad</b>		<b>347 951</b>	<b>1 671 068</b>
Skattekostnad på ordinært resultat	6		
<b>Ordinært resultat etter skattekostnad</b>		<b>347 951</b>	<b>1 671 068</b>
<b>Årsresultat</b>		<b>347 951</b>	<b>1 671 068</b>
<b>Årsresultat etter minoritetsinteresser</b>		<b>347 951</b>	<b>1 671 068</b>
<b>Totalresultat</b>		<b>347 951</b>	<b>1 671 068</b>
<b>Overføringer og disponeringer</b>			
Ordinært utbytte		2 007 500	



## Resultatregnskap

<b>Beløp i: NOK</b>	<b>Note</b>	<b>2021</b>	<b>2020</b>
Udekket tap	4		
Avsatt til annen egenkapital			1 671 068
Overført fra annen egenkapital		-1 659 549	
<b>Sum overføringer og disponeringer</b>	<b>4</b>	<b>347 951</b>	<b>1 671 068</b>



## Balanse

Beløp i: NOK	Note	2021	2020
<b>BALANSE - EIENDELER</b>			
<b>Anleggsmidler</b>			
<b>Immaterielle eiendeler</b>			
Sum anleggsmidler	8	0	0
<b>Omløpsmidler</b>			
<b>Varer</b>			
<b>Fordringer</b>			
Kundefordringer			68 750
Andre kortsiktige fordringer		6 012	38 343
<b>Sum fordringer</b>		<b>6 012</b>	<b>107 093</b>
<b>Investeringer</b>			
Markedsbaserte aksjer	5	4 198 490	4 295 845
<b>Sum investeringer</b>		<b>4 198 490</b>	<b>4 295 845</b>
<b>Bankinnskudd, kontanter og lignende</b>			
Bankinnskudd, kontanter o.l.	7	166 108	254 781
<b>Sum bankinnskudd, kontanter og lignende</b>		<b>166 108</b>	<b>254 781</b>
<b>Sum omløpsmidler</b>		<b>4 370 609</b>	<b>4 657 719</b>
<b>SUM EIENDELER</b>		<b>4 370 609</b>	<b>4 657 719</b>
<b>BALANSE - EGENKAPITAL OG GJELD</b>			
<b>Egenkapital</b>			
<b>Innskutt egenkapital</b>			
Aksjekapital	2	30 000	30 000
Overkurs		4 000	4 000
<b>Sum innskutt egenkapital</b>		<b>34 000</b>	<b>34 000</b>
<b>Opptjent egenkapital</b>			



## Balanse

<b>Beløp i: NOK</b>	<b>Note</b>	<b>2021</b>	<b>2020</b>
Annen egenkapital		1 769 080	3 428 629
Udekket tap	4		
<b>Sum opptjent egenkapital</b>		<b>1 769 080</b>	<b>3 428 629</b>
<b>Sum egenkapital</b>	4	<b>1 803 080</b>	<b>3 462 629</b>
<b>Gjeld</b>			
<b>Langsiktig gjeld</b>			
Utsatt skatt	6		
<b>Annen langsiktig gjeld</b>			
<b>Sum langsiktig gjeld</b>		<b>0</b>	<b>0</b>
<b>Kortsiktig gjeld</b>			
Leverandørgjeld		2 553	9 070
Betalbar skatt	6		
Skyldig offentlige avgifter		4 570	15 931
Annen kortsiktig gjeld		2 560 406	1 170 089
<b>Sum kortsiktig gjeld</b>		<b>2 567 529</b>	<b>1 195 090</b>
<b>Sum gjeld</b>		<b>2 567 529</b>	<b>1 195 090</b>
<b>SUM EGENKAPITAL OG GJELD</b>		<b>4 370 609</b>	<b>4 657 719</b>



## Brønnøysundregistrene

### ÅRSREGNSKAP FOR REGNSKAPSÅRET 2021 - GENERELL INFORMASJON

Journalnummer: 2022 316774

#### Enheten

Organisasjonsnummer: 892 323 372  
Organisasjonsform: Aksjeselskap  
Foretaksnavn: OSO CONSULTING AS  
Forretningsadresse: c/o DELBÆK  
Hoffsveien 90  
0377 OSLO

#### Regnskapsår

Årsregnskapets periode: 01.01.2021 - 31.12.2021

#### Konsern

Morselskap i konsern: Nei

#### Regnskapsregler

Regler for små foretak benyttet: Ja  
Benyttet ved utarbeidelsen av  
årsregnskapet til selskapet: Regnskapslovens alminnelige regler

#### Årsregnskapet fastsatt av kompetent organ

Bekreftet av representant for selskapet: Bjørn Delbæk  
Dato for fastsettelse av årsregnskapet: 18.05.2022

#### Revisjon

Selskapet har besluttet at årsregnskapet  
ikke skal revideres: Ja  
Årsregnskapet er utarbeidet av ekstern  
autorisert regnskapsfører: Ja  
Ekstern autorisert regnskapsfører har i  
løpet av regnskapsåret bistått ved den  
løpende regnskapsføringen eller utført  
andre tjenester for selskapet enn å  
utarbeide årsregnskapet: Ja

#### Grunnlag for avgivelse

År 2021: Årsregnskap er elektronisk innlevert.  
År 2020: Tall er hentet fra elektronisk innlevert årsregnskap fra 2021.

*Det er ikke krav til at årsregnskapet m.v. som sendes til Regnskapsregisteret er undertegnet. Kontrollen på at dette er utført ligger hos revisor/enhetens øverste organ. Sikkerheten ivaretas ved at innsender har rolle/rettighet for innsending av årsregnskapet via Altinn, og ved at det bekreftes at årsregnskapet er fastsatt av kompetent organ.*

Brønnøysundregistrene, 21.05.2022

---

Brønnøysundregistrene  
Postadresse: Postboks 900, 8910 Brønnøysund  
Telefon: 75 00 75 00  
E-post: firmapost@brreg.no Internett: www.brreg.no  
Organisasjonsnummer: 974 760 673



Organisasjonsnr: 892 323 372  
OSO CONSULTING AS

## RESULTATREGNSKAP

<b>Beløp i: NOK</b>	<b>Note</b>	<b>2021</b>	<b>2020</b>
<b>RESULTATREGNSKAP</b>			
<b>Inntekter</b>			
Salgsinntekt		30 000	281 000
<b>Sum inntekter</b>		<b>30 000</b>	<b>281 000</b>
<b>Kostnader</b>			
Lønnskostnad	1		
Avskrivning av driftsmidler og immaterielle eiendeler	8		
Annen driftskostnad	1	220 132	94 986
<b>Sum kostnader</b>		<b>220 132</b>	<b>94 986</b>
<b>Driftsresultat</b>		<b>-190 132</b>	<b>186 014</b>
<b>Finansinntekter og finanskostnader</b>			
Annen renteinntekt		983	2 109
Annen finansinntekt		568 477	1 624 565
<b>Sum finansinntekter</b>		<b>569 460</b>	<b>1 626 674</b>
Annen rentekostnad		30 569	59 298
Annen finanskostnad		809	82 323
<b>Sum finanskostnader</b>		<b>31 377</b>	<b>141 620</b>
<b>Netto finans</b>		<b>538 082</b>	<b>1 485 054</b>
<b>Ordinært resultat før skattekostnad</b>		<b>347 951</b>	<b>1 671 068</b>
Skattekostnad på ordinært resultat	6		
<b>Ordinært resultat etter skattekostnad</b>		<b>347 951</b>	<b>1 671 068</b>
<b>Årsresultat</b>		<b>347 951</b>	<b>1 671 068</b>
<b>Årsresultat etter minoritetsinteresser</b>		<b>347 951</b>	<b>1 671 068</b>
<b>Totalresultat</b>		<b>347 951</b>	<b>1 671 068</b>
<b>Overføringer og disponeringer</b>			
Ordinært utbytte		2 007 500	
Udekket tap	4		
Avsatt til annen egenkapital			1 671 068
Overført fra annen egenkapital		-1 659 549	



Sum overføringer og disponeringer	4	347 951	1 671 068
--------------------------------------	---	---------	-----------



Organisasjonsnr: 892 323 372  
OSO CONSULTING AS

## BALANSE

Beløp i: NOK

Note	2021	2020
------	------	------

### BALANSE - EIENDELER

#### Anleggsmidler Immaterielle eiendeler

Sum anleggsmidler	8	0	0
-------------------	---	---	---

#### Omløpsmidler Varer

##### Fordringer

Kundefordringer			68 750
Andre kortsiktige fordringer		6 012	38 343
Sum fordringer		6 012	107 093

##### Investeringer

Markedsbaserte aksjer	5	4 198 490	4 295 845
Sum investeringer		4 198 490	4 295 845

#### Bankinnskudd, kontanter og lignende

Bankinnskudd, kontanter o. l.	7	166 108	254 781
Sum bankinnskudd, kontanter og lignende		166 108	254 781

Sum omløpsmidler		4 370 609	4 657 719
------------------	--	-----------	-----------

SUM EIENDELER		4 370 609	4 657 719
---------------	--	-----------	-----------

### BALANSE - EGENKAPITAL OG GJELD

#### Egenkapital

##### Innskutt egenkapital

Aksjekapital	2	30 000	30 000
Overkurs		4 000	4 000
Sum innskutt egenkapital		34 000	34 000

##### Opptjent egenkapital

Annen egenkapital		1 769 080	3 428 629
Udekket tap	4		
Sum opptjent egenkapital		1 769 080	3 428 629

Sum egenkapital	4	1 803 080	3 462 629
-----------------	---	-----------	-----------

#### Gjeld

##### Langsiktig gjeld



Utsatt skatt	6		
<b>Annen langsiktig gjeld</b>			
<b>Sum langsiktig gjeld</b>		<b>0</b>	<b>0</b>
<b>Kortsiktig gjeld</b>			
Leverandørgjeld		2 553	9 070
Betalbar skatt	6		
Skyldig offentlige avgifter		4 570	15 931
Annen kortsiktig gjeld		2 560 406	1 170 089
<b>Sum kortsiktig gjeld</b>		<b>2 567 529</b>	<b>1 195 090</b>
<b>Sum gjeld</b>		<b>2 567 529</b>	<b>1 195 090</b>
<b>SUM EGENKAPITAL OG GJELD</b>		<b>4 370 609</b>	<b>4 657 719</b>



Organisasjonsnr: 892 323 372  
OSO CONSULTING AS

NOTEOPPLYSNINGER - SELSKAP - alle poster oppgitt i hele tall

Note

Antall aksjer og aksjeeiere

Note

Antall årsverk i regnskapsåret

Virksomheten har hatt følgende antall årsverk:  
0.00


Omløpsmidler                      Startdato      Sluttdato      Endring

Skattemessig fremf.undersk. Startdato      Sluttdato      Endring

Kortsiktig gjeld                      Startdato      Sluttdato      Endring




<b>Resultatregnskap</b>				
Oso Consulting AS				
	Note	2021	2020	
<b>Driftsinntekter og driftskostnader</b>				
Salgsinntekt		30 000	281 000	
Sum driftsinntekter		<u>30 000</u>	<u>281 000</u>	
Annen driftskostnad	1	220 132	94 986	
Sum driftskostnader		<u>220 132</u>	<u>94 986</u>	
Driftsresultat		<u>-190 132</u>	<u>186 014</u>	
<b>Finansinntekter og finanskostnader</b>				
Annen renteinntekt		983	2 109	
Annen finansinntekt		568 477	1 624 565	
Annen rentekostnad		30 569	59 298	
Annen finanskostnad		809	82 323	
Resultat av finansposter		<u>538 082</u>	<u>1 485 054</u>	
Ordinært resultat før skattekostnad		347 951	1 671 068	
Ordinært resultat		<u>347 951</u>	<u>1 671 068</u>	
Årsresultat		<u>347 951</u>	<u>1 671 068</u>	
<b>Overføringer</b>				
Tilleggsutbytte		2 007 500	0	
Avsatt til annen egenkapital		0	1 671 068	
Overført fra annen egenkapital		1 659 549	0	
Sum overføringer	4	<u>347 951</u>	<u>1 671 068</u>	




Oso Consulting AS Side 1



<b>Balanse</b>			
Oso Consulting AS			
<b>Eiendeler</b>	<b>Note</b>	<b>2021</b>	<b>2020</b>
<b>Omløpsmidler</b>			
<b>Fordringer</b>			
Kundefordringer		0	68 750
Andre kortsiktige fordringer		6 012	38 343
Sum fordringer		<u>6 012</u>	<u>107 093</u>
<b>Investeringer</b>			
Markedsbaserte aksjer	5	<u>4 198 490</u>	<u>4 295 845</u>
Sum investeringer		<u>4 198 490</u>	<u>4 295 845</u>
Bankinnskudd, kontanter o.l.	7	166 108	254 781
Sum omløpsmidler		<u>4 370 609</u>	<u>4 657 719</u>
Sum eiendeler		<u>4 370 609</u>	<u>4 657 719</u>





<b>Balanse</b>			
Oso Consulting AS			
	Note	2021	2020
<b>Egenkapital og gjeld</b>			
<b>Innskutt egenkapital</b>			
Aksjekapital	2	30 000	30 000
Overkurs		4 000	4 000
Sum innskutt egenkapital		<u>34 000</u>	<u>34 000</u>
<b>Opptjent egenkapital</b>			
Annen egenkapital		1 769 080	3 428 629
Sum opptjent egenkapital		<u>1 769 080</u>	<u>3 428 629</u>
Sum egenkapital	4	<u>1 803 080</u>	<u>3 462 629</u>
<b>Gjeld</b>			
<b>Kortsiktig gjeld</b>			
Leverandørgjeld		2 553	9 070
Skyldig offentlige avgifter		4 570	15 931
Annen kortsiktig gjeld		2 560 406	1 170 089
Sum kortsiktig gjeld		<u>2 567 529</u>	<u>1 195 090</u>
Sum gjeld		<u>2 567 529</u>	<u>1 195 090</u>
Sum egenkapital og gjeld		<u>4 370 609</u>	<u>4 657 719</u>
Oslo, 05.05.2022			
Styret i Oso Consulting AS			
			
Bjørn Delbæk			
Styrets leder/daglig Leder			
Oso Consulting AS			Side 2



## NOTER TIL ÅRSREGNSKAPET FOR 2021

### Regnskapsprinsipper

Årsregnskapet er satt opp i samsvar med regnskapsloven og god regnskapsskikk for små foretak. Følgende regnskapsprinsipper er anvendt:

### Driftsinntekter

Inntektsføring ved salg av varer skjer på leveringstidspunktet. Tjenester inntektsføres etter hvert som de leveres.

### Varelager

Varelager er vurdert til det laveste av anskaffelseskost og virkelig verdi.

### Omløpsmidler / kortsiktig gjeld

Omløpsmidler og kortsiktig gjeld omfatter normalt poster som forfaller til betaling innen ett år etter balansedagen. Omløpsmidler vurderes til laveste verdi av anskaffelseskost og antatt virkelig verdi.

### Skatt

Skattekostnaden i resultatregnskapet omfatter både periodens betalbare skatt og endring i utsatt skatt. Utsatt skatt er beregnet med 22 % på grunnlag av de midlertidige forskjeller som eksisterer mellom regnskapsmessige og skattemessige verdier. Skatteøkende og skattereduserende midlertidige forskjeller som reverserer eller kan reversere i samme periode er utlignet og nettoført. Utsatt skattefordel er ikke balanseført ihht god regnskapsskikk for små foretak.

### Note 1 – Ansatte, godtgjørelse daglig leder.

	2020	2021
<i>1.1 – Spesifikasjon av lønnskostnad</i>		
Lønninger	0	0
Arbeidsgiveravgift	0	0
Feriepenger	0	0
Andre personalkostnader	0	0
<b>Sum Lønnskostnad</b>	<b>0</b>	<b>0</b>

Selskapet har ikke hatt ansatte i 2021.

<i>1.2 – Spesifikasjon godtgjørelser til ledende personer</i>	<u>D. leder</u>
Lønn	0
Annen godtgjørelse	0
<b>Sum godtgjørelser</b>	<b>0</b>

Daglig leder sitter også i styret, og det er ikke utbetalt styrehonorar i 2021.

### 1.3 – Tjenestepensjonsordning ihht lov om obligatorisk tjenestepensjon

Selskapet er ikke pliktig til å ha slik ordning i 2021.



## Note 2 – Aksjer og aksjonærer mv

Selskapets aksjekapital består av 1000 aksjer, pålydende kr 30,- pr aksje, totalt kr 30.000. Alle aksjer har lik stemmerett. Selskapet har følgende aksjonærer:

Aksjonær:	Eierandel:	Verv:
Bjørn Delbæk	100 %	Styrets leder/daglig leder

## Note 4 – Egenkapital

	Aksje kapital	Overkurs-fond	Annen Egenkap.	Sum EK
EK 1.1.2021	30.000	4.000	3.428.629	3.462.629
Årets resultat			347.951	
Tilleggsutbytte			-2.007.500	
Overført fra annen egenkap				-1.659.549
EK pr 31.12.2021	30.000	4.000	1.769.080	1.803.080

## Note 5 – Markedsbaserte aksjer/andeler

Aksjens navn:	Antall aksjer /andeler	Bokført verdi:	Ligningsverdi:
Ingenomvei AS	225	22.500	58.245
Telenor ASA	2.650	366.519	368.681
DNB Global Indeks A		136.768	258.316
Orkla ASA	1.000	73.253	87.630
DNB Bank ASA	50	4.676	10.145
Høegh Autoliners ASA	2.000	46.565	58.724
Mowi AS	400	46.047	83.880
Sparebank 1 SMN	2.200	154.985	327.800
DNB Norge Indeks A		23.311	49.832
DNB Teknologi A		177.760	526.734
Sparebank 1 Østlandet	1.000	84.095	145.500
Norsk Hydro ASA	1.000	54.660	69.410
Aker Offshore Wind AS	5.000	7.350	8.248
Goldman Sachs Emerging Markets Equity Portfolio USD	1.343,924	300.000	330.281
Alfred Berg Gambak	8,2375	300.000	425.531
Blackrock Global Funds WTF	500,98	300.000	371.434
Capital Group New Perspective Fund B USD	7.418,698	1.200.000	1.514.766
T.Rowe Price US Blue Chip Equity Fund A	449,114	300.000	353.710
Sector Healthcare Value Fund	204,9569	300.000	343.340
Schroder Intl Sel-as.opp USD	1.414,84	300.000	318.414
<b>Total</b>		<b>4.198.490</b>	<b>5.710.621</b>

## Note 6 – Skatter

6.1 - Spesifikasjon av beregningsgrunnlag betalbar skatt

2021



Regnskapsmessig resultat før skatt	347.951
Permanente forskjeller	60.675
Aksjeutbytte mottatt	-70.856
Netto gevinst ved salg av aksjer	-497.557
Endring midlertidige forskjeller	7.189
Fremførbart skattemessig underskudd	<u>0</u>
Beregningsgrunnlag for betalbar skatt	<u>-152.598</u>
<i>6.2 – Spesifikasjon av skattekostnad</i>	<u><b>2021</b></u>
Betalbar skatt	0
Endring utsatt skatt	<u>0</u>
<b>Sum skattekostnad</b>	<u><b>0</b></u>

## Note 7 – Bundne midler

I posten inngår bundne bankinnskudd med kr. 5.718,-.