



## ÅRSREGNSKAPET FOR REGNSKAPSÅRET 2024 - GENERELL INFORMASJON

### Enheten

Organisasjonsnummer:	918 464 360
Organisasjonsform:	Aksjeselskap
Foretaksnavn:	JRH HOLDING AS
Forretningsadresse:	Langafjellet 19 5302 STRUSSHAMN

### Regnskapsår

Årsregnskapets periode:	01.01.2024 - 31.12.2024
-------------------------	-------------------------

### Konsern

Morselskap i konsern:	Ja
Konsernregnskap lagt ved:	Nei

### Regnskapsregler

Regler for små foretak benyttet:	Ja
Benyttet ved utarbeidelsen av årsregnskapet til selskapet:	Regnskapslovens alminnelige regler

### Årsregnskapet fastsatt av kompetent organ

Bekreftet av representant for selskapet:	Jan Rune Hopland
Dato for fastsettelse av årsregnskapet:	30.06.2025

### Grunnlag for avgivelse

År 2024: Årsregnskapet er elektronisk innlevert
År 2023: Tall er hentet fra elektronisk innlevert årsregnskap fra 2024

*Det er ikke krav til at årsregnskapet m.v. som sendes til Regnskapsregisteret er undertegnet. Kontrollen på at dette er utført ligger hos revisor/enhetens øverste organ. Sikkerheten ivaretas ved at innsender har rolle/rettighet for innsending av årsregnskapet via Altinn, og ved at det bekreftes at årsregnskapet er fastsatt av kompetent organ.*

Brønnøysundregistrene, 04.07.2025



## Resultatregnskap

Beløp i: NOK	Note	2024	2023
<b>RESULTATREGNSKAP</b>			
<b>Inntekter</b>			
Salgsinntekt			138 478
<b>Sum inntekter</b>			<b>138 478</b>
<b>Kostnader</b>			
Lønnskostnad	1		
Avskrivning av driftsmidler og immaterielle eiendeler	2	18 332	6 426
Nedskrivning av varige driftsmidler og immaterielle eiendeler	2		
Annen driftskostnad		28 332	236 392
<b>Sum kostnader</b>		<b>46 664</b>	<b>242 818</b>
<b>Driftsresultat</b>		<b>-46 664</b>	<b>-104 340</b>
<b>Finansinntekter og finanskostnader</b>			
Inntekt på investering i datterselskap		142 905	
Annen renteinntekt		38 391	
Annen finansinntekt		122	132
<b>Sum finansinntekter</b>		<b>181 418</b>	<b>132</b>
Annen rentekostnad		75	51 367
<b>Sum finanskostnader</b>		<b>75</b>	<b>51 367</b>
<b>Netto finans</b>		<b>181 343</b>	<b>-51 235</b>
<b>Resultat før skattekostnad</b>		<b>134 679</b>	<b>-155 575</b>
Skattekostnad på resultat	3	791	
<b>Årsresultat</b>	4	<b>133 888</b>	<b>-155 575</b>
<b>Årsresultat etter minoritetsinteresser</b>		<b>133 888</b>	<b>-155 575</b>
<b>Totalresultat</b>		<b>133 888</b>	<b>-155 575</b>
<b>Overføringer og disponeringer</b>			
Udekket tap		133 888	-155 575



## Resultatregnskap

<b>Beløp i: NOK</b>	<b>Note</b>	<b>2024</b>	<b>2023</b>
Sum overføringer og disponeringer		133 888	-155 575



## Balanse

Beløp i: NOK	Note	2024	2023
<b>BALANSE - EIENDELER</b>			
<b>Anleggsmidler</b>			
<b>Immaterielle eiendeler</b>			
Utsatt skattefordel	3		
<b>Varige driftsmidler</b>			
Tomter, bygninger o.a. fast eiendom	2		
Driftsløsøre, inventar o.a. utstyr	2	91 300	25 706
<b>Sum varige driftsmidler</b>		<b>91 300</b>	<b>25 706</b>
<b>Finansielle anleggsmidler</b>			
Investering i datterselskap	5	30 000	
Investering i annet foretak i samme konsern	5		
Lån til foretak i samme konsern		1 357	
Andre langsiktige fordringer		1 114 540	
<b>Sum finansielle anleggsmidler</b>		<b>1 145 897</b>	
<b>Sum anleggsmidler</b>		<b>1 237 197</b>	<b>25 706</b>
<b>Omløpsmidler</b>			
<b>Varer</b>			
<b>Fordringer</b>			
Konsernfordringer		142 905	
<b>Sum fordringer</b>		<b>142 905</b>	
<b>Investeringer</b>			
Aksjer og andeler i foretak i samme konsern	5		
<b>Bankinnskudd, kontanter og lignende</b>			
Bankinnskudd, kontanter o.l.		19 196	
<b>Sum bankinnskudd, kontanter og lignende</b>		<b>19 196</b>	
<b>Sum omløpsmidler</b>		<b>162 101</b>	<b>0</b>
<b>SUM EIENDELER</b>		<b>1 399 298</b>	<b>25 706</b>



## Balanse

Beløp i: NOK	Note	2024	2023
<b>BALANSE - EGENKAPITAL OG GJELD</b>			
<b>Egenkapital</b>			
<b>Innskutt egenkapital</b>			
Aksjekapital	6	30 000	30 000
Beholdning av egne aksjer	6		
<b>Sum innskutt egenkapital</b>		<b>30 000</b>	<b>32 132</b>
<b>Opptjent egenkapital</b>			
Annen egenkapital	7		
Udekket tap		19 556	155 575
<b>Sum opptjent egenkapital</b>		<b>-19 556</b>	<b>-155 575</b>
<b>Sum egenkapital</b>	4, 7	<b>10 444</b>	<b>-123 443</b>
<b>Gjeld</b>			
<b>Langsiktig gjeld</b>			
Utsatt skatt	3	791	
<b>Sum avsetninger for forpliktelser</b>		<b>791</b>	
<b>Annen langsiktig gjeld</b>			
<b>Sum langsiktig gjeld</b>		<b>791</b>	<b>0</b>
<b>Kortsiktig gjeld</b>			
Gjeld til kredittinstitusjoner			114 358
Betalbar skatt	3		
Annen kortsiktig gjeld		1 388 063	34 791
<b>Sum kortsiktig gjeld</b>		<b>1 388 063</b>	<b>149 149</b>
<b>Sum gjeld</b>		<b>1 388 854</b>	<b>149 149</b>
<b>SUM EGENKAPITAL OG GJELD</b>		<b>1 399 298</b>	<b>25 706</b>



## Brønnøysundregistrene

### ÅRSREGNSKAP FOR REGNSKAPSÅRET 2024 - GENERELL INFORMASJON

Journalnummer: 2025 623124

#### Enheten

Organisasjonsnummer: 918 464 360  
Organisasjonsform: Aksjeselskap  
Foretaksnavn: JRH HOLDING AS  
Forretningsadresse: Langafjellet 19  
5302 STRUSSHAMN

#### Regnskapsår

Årsregnskapets periode: 01.01.2024 - 31.12.2024

#### Konsern

Morselskap i konsern: Ja  
Konsernregnskap lagt ved: Nei

#### Regnskapsregler

Regler for små foretak benyttet: Ja  
Benyttet ved utarbeidelsen av  
årsregnskapet til selskapet: Regnskapslovens alminnelige regler

#### Årsregnskapet fastsatt av kompetent organ

Bekreftet av representant for selskapet: Jan Rune Hopland  
Dato for fastsettelse av årsregnskapet: 30.06.2025

#### Revisjon

Selskapet har besluttet at årsregnskapet  
ikke skal revideres: Ja  
Årsregnskapet er utarbeidet av ekstern  
autorisert regnskapsfører: Ja  
Ekstern autorisert regnskapsfører har i  
løpet av regnskapsåret bistått ved den  
løpende regnskapsføringen eller utført  
andre tjenester for selskapet enn å  
utarbeide årsregnskapet: Ja

#### Grunnlag for avgivelse

År 2024: Årsregnskap er elektronisk innlevert.  
År 2023: Tall er hentet fra elektronisk innlevert årsregnskap fra 2024.

*Det er ikke krav til at årsregnskapet m.v. som sendes til Regnskapsregisteret er undertegnet. Kontrollen på at dette er utført ligger hos revisor/enhetens øverste organ. Sikkerheten ivaretas ved at innsender har rolle/rettighet for innsending av årsregnskapet via Altinn, og ved at det bekreftes at årsregnskapet er fastsatt av kompetent organ.*

Brønnøysundregistrene, 02.07.2025

---

Brønnøysundregistrene  
Postadresse: Postboks 900, 8910 Brønnøysund  
Telefon: 75 00 75 00  
E-post: firmapost@brreg.no Internett: www.brreg.no  
Organisasjonsnummer: 974 760 673



Organisasjonsnr: 918 464 360  
JRH HOLDING AS

## RESULTATREGNSKAP

Beløp i: NOK	Note	2024	2023
<b>RESULTATREGNSKAP</b>			
<b>Inntekter</b>			
Salgsinntekt			138 478
<b>Sum inntekter</b>			<b>138 478</b>
<b>Kostnader</b>			
Lønnskostnad	1		
Avskrivning av driftsmidler og immaterielle eiendeler	2	18 332	6 426
Nedskrivning av varige driftsmidler og immaterielle eiendeler	2		
Annen driftskostnad		28 332	236 392
<b>Sum kostnader</b>		<b>46 664</b>	<b>242 818</b>
<b>Driftsresultat</b>		<b>-46 664</b>	<b>-104 340</b>
<b>Finansinntekter og finanskostnader</b>			
Inntekt på investering i datterselskap		142 905	
Annen renteinntekt		38 391	
Annen finansinntekt		122	132
<b>Sum finansinntekter</b>		<b>181 418</b>	<b>132</b>
Annen rentekostnad		75	51 367
<b>Sum finanskostnader</b>		<b>75</b>	<b>51 367</b>
<b>Netto finans</b>		<b>181 343</b>	<b>-51 235</b>
<b>Resultat før skattekostnad</b>		<b>134 679</b>	<b>-155 575</b>
Skattekostnad på resultat	3	791	
<b>Årsresultat</b>	4	<b>133 888</b>	<b>-155 575</b>
<b>Årsresultat etter minoritetsinteresser</b>		<b>133 888</b>	<b>-155 575</b>
<b>Totalresultat</b>		<b>133 888</b>	<b>-155 575</b>
<b>Overføringer og disponeringer</b>			
Udekket tap		133 888	-155 575
<b>Sum overføringer og disponeringer</b>		<b>133 888</b>	<b>-155 575</b>



Organisasjonsnr: 918 464 360  
JRH HOLDING AS

## BALANSE

Beløp i: NOK	Note	2024	2023
--------------	------	------	------

### BALANSE - EIENDELER

#### Anleggsmidler

##### Immaterielle eiendeler

Utsatt skattefordel	3		
---------------------	---	--	--

##### Varige driftsmidler

Tomter, bygninger o.a.			
------------------------	--	--	--

fast eiendom	2		
--------------	---	--	--

Driftsløsøre, inventar o.			
---------------------------	--	--	--

a. utstyr	2	91 300	25 706
-----------	---	--------	--------

<b>Sum varige driftsmidler</b>		<b>91 300</b>	<b>25 706</b>
--------------------------------	--	---------------	---------------

##### Finansielle anleggsmidler

Investering i datterselskap	5	30 000	
-----------------------------	---	--------	--

Investering i annet			
---------------------	--	--	--

foretak i samme konsern	5		
-------------------------	---	--	--

Lån til foretak i samme			
-------------------------	--	--	--

konsern		1 357	
---------	--	-------	--

Andre langsiktige			
-------------------	--	--	--

fordringer		1 114 540	
------------	--	-----------	--

<b>Sum finansielle</b>		<b>1 145 897</b>	
------------------------	--	------------------	--

<b>anleggsmidler</b>		<b>1 145 897</b>	
----------------------	--	------------------	--

<b>Sum anleggsmidler</b>		<b>1 237 197</b>	<b>25 706</b>
--------------------------	--	------------------	---------------

#### Omløpsmidler

##### Varer

##### Fordringer

Konsernfordringer		142 905	
-------------------	--	---------	--

<b>Sum fordringer</b>		<b>142 905</b>	
-----------------------	--	----------------	--

##### Investeringer

Aksjer og andeler i			
---------------------	--	--	--

foretak i samme konsern	5		
-------------------------	---	--	--

##### Bankinnskudd, kontanter

##### og lignende

Bankinnskudd, kontanter o.			
----------------------------	--	--	--

l.		19 196	
----	--	--------	--

<b>Sum bankinnskudd,</b>		<b>19 196</b>	
--------------------------	--	---------------	--

<b>kontanter og lignende</b>		<b>19 196</b>	
------------------------------	--	---------------	--

<b>Sum omløpsmidler</b>		<b>162 101</b>	<b>0</b>
-------------------------	--	----------------	----------

<b>SUM EIENDELER</b>		<b>1 399 298</b>	<b>25 706</b>
----------------------	--	------------------	---------------

### BALANSE - EGENKAPITAL OG

### GJELD



<b>Egenkapital</b>			
<b>Innskutt egenkapital</b>			
Aksjekapital	6	30 000	30 000
Beholdning av egne aksjer	6		
<b>Sum innskutt egenkapital</b>		<b>30 000</b>	<b>32 132</b>
<b>Opptjent egenkapital</b>			
Annen egenkapital	7		
Udekket tap		19 556	155 575
<b>Sum opptjent egenkapital</b>		<b>-19 556</b>	<b>-155 575</b>
<b>Sum egenkapital</b>	<b>4, 7</b>	<b>10 444</b>	<b>-123 443</b>
<b>Gjeld</b>			
<b>Langsiktig gjeld</b>			
Utsatt skatt	3	791	
<b>Sum avsetninger for forpliktelser</b>		<b>791</b>	
<b>Annen langsiktig gjeld</b>			
<b>Sum langsiktig gjeld</b>		<b>791</b>	<b>0</b>
<b>Kortsiktig gjeld</b>			
<b>Gjeld til kredittinstitusjoner</b>			
Betalbar skatt			114 358
Annen kortsiktig gjeld	3	1 388 063	34 791
<b>Sum kortsiktig gjeld</b>		<b>1 388 063</b>	<b>149 149</b>
<b>Sum gjeld</b>		<b>1 388 854</b>	<b>149 149</b>
<b>SUM EGENKAPITAL OG GJELD</b>		<b>1 399 298</b>	<b>25 706</b>



Organisasjonsnr: 918 464 360  
JRH HOLDING AS

NOTEOPPLYSNINGER - SELSKAP - alle poster oppgitt i hele tall

## Note

Antall årsverk i regnskapsåret  
0.00

Sum Beløp

Balanseført verdi 31.12. Varige driftsmidler Immaterielle eiend.

## Konsernregnskap

Morselskapet sitt navn

Forretningskontor for morselskapet

## Begrunnelse for at datterselskap er utelatt fra konsolideringen

Samlet beløp - tilknyttet selskap Årets Fjorårets

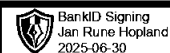
Samlet beløp - foretak i samme konsern Årets Fjorårets

Samlet beløp - foretak i samme konsern Årets Fjorårets

Samlet beløp - felles kontrollert virksomhet Årets Fjorårets

Pantstillelse Beløp

Beholdning av egne aksjer Antall Pålydende Andel av aksjek.

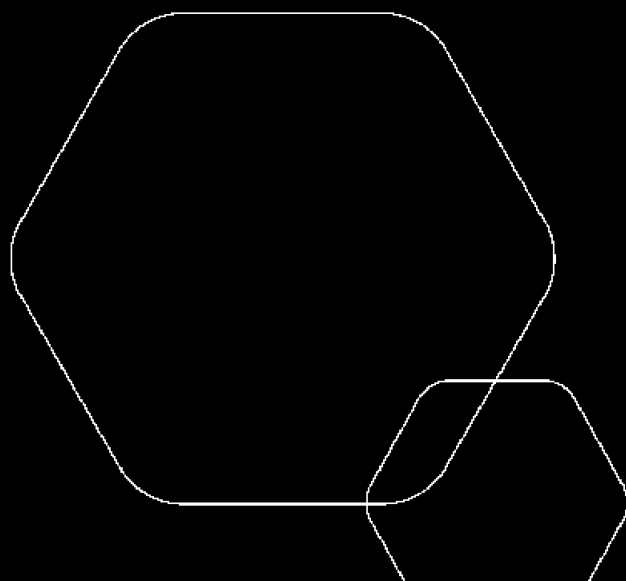


# Årsregnskap 2024

## Jrh Holding AS

Resultatregnskap  
Balanse  
Noter til regnskapet

Utarbeidet av Enkelt Regnskap AS



Org.nr.: 918 464 360



## RESULTATREGNSKAP

### JRH HOLDING AS

DRIFTSINNEKTER OG DRIFTSKOSTNADER	Note	2024	2023
Salgsinntekt		0	138 478
<b>Sum driftsinntekter</b>		<b>0</b>	<b>138 478</b>
Avskrivning av driftsmidler og immaterielle eiendeler	2	18 332	6 426
Annen driftskostnad		28 332	236 392
<b>Sum driftskostnader</b>		<b>46 664</b>	<b>242 818</b>
<b>Driftsresultat</b>		<b>-46 664</b>	<b>-104 340</b>
<b>FINANSINNEKTER OG FINANSKOSTNADER</b>			
Inntekt på investering i datterselskap		142 905	0
Annen renteinntekt		38 391	0
Annen finansinntekt		122	132
Rentekostnad til tilknyttet selskap		0	51 367
Annen rentekostnad		75	0
<b>Resultat av finansposter</b>		<b>181 343</b>	<b>-51 235</b>
Resultat før skattekostnad		134 679	-155 575
Skattekostnad på resultat	3	791	0
<b>Årsresultat</b>	4	<b>133 888</b>	<b>-155 575</b>
<b>OVERFØRINGER</b>			
Avsatt til dekning av tidligere udekket tap		133 888	-155 575
<b>Sum overføringer</b>		<b>133 888</b>	<b>-155 575</b>



### BALANSE

#### JRH HOLDING AS

EIENDELER	Note	2024	2023
<b>ANLEGGSMIDLER</b>			
<b>VARIGE DRIFTSMIDLER</b>			
Driftsløsøre, inventar o.a. utstyr	2	91 300	25 706
<b>Sum varige driftsmidler</b>		<b>91 300</b>	<b>25 706</b>
<b>FINANSIELLE ANLEGGSMIDLER</b>			
Investeringer i datterselskap	5	30 000	0
Lån til foretak i samme konsern		1 357	0
Andre langsiktige fordringer		1 114 540	0
<b>Sum finansielle anleggsmidler</b>		<b>1 145 897</b>	<b>0</b>
<b>Sum anleggsmidler</b>		<b>1 237 197</b>	<b>25 706</b>
<b>OMLØPSMIDLER</b>			
<b>FORDRINGER</b>			
Konsernfordringer		142 905	0
<b>Sum fordringer</b>		<b>142 905</b>	<b>0</b>
Bankinnskudd, kontanter o.l.		19 196	0
<b>Sum omløpsmidler</b>		<b>162 101</b>	<b>0</b>
<b>Sum eiendeler</b>		<b>1 399 298</b>	<b>25 706</b>



## BALANSE

### JRH HOLDING AS

EGENKAPITAL OG GJELD	Note	2024	2023
<strong>EGENKAPITAL</strong>			
<strong>INNSKUTT EGENKAPITAL</strong>			
Aksjekapital	6	30 000	30 000
<strong>Sum innskutt egenkapital</strong>		<strong>30 000</strong>	<strong>32 132</strong>
<strong>OPPTJENT EGENKAPITAL</strong>			
Udekket tap		-19 556	-155 575
<strong>Sum opptjent egenkapital</strong>		<strong>-19 556</strong>	<strong>-155 575</strong>
<strong>Sum egenkapital</strong>	<strong>4, 7</strong>	<strong>10 444</strong>	<strong>-123 443</strong>
<strong>GJELD</strong>			
<strong>AVSETNING FOR FORPLIKTELSER</strong>			
Utsatt skatt	3	791	0
<strong>Sum avsetning for forpliktelser</strong>		<strong>-791</strong>	<strong>0</strong>
<strong>KORTSIKTIG GJELD</strong>			
Gjeld til kredittinstitusjoner		0	114 358
Annen kortsiktig gjeld		1 388 063	34 791
<strong>Sum kortsiktig gjeld</strong>		<strong>1 388 063</strong>	<strong>149 149</strong>
<strong>Sum gjeld</strong>		<strong>1 388 854</strong>	<strong>149 149</strong>
<strong>Sum egenkapital og gjeld</strong>		<strong>1 399 298</strong>	<strong>25 706</strong>

Strusshamn, 30.06.2025  
Styret i Jrh Holding AS

Jan Rune Hopland  
styreleder



## Regnskapsprinsipper

Årsregnskapet er satt opp i samsvar med regnskapsloven og NRS 8 - God regnskapsskikk for små foretak.

## DRIFTSINNTEKTER

Inntektsføring ved salg av varer skjer på leveringstidspunktet. Tjenester inntektsføres etter hvert som de leveres.

## SKATT

Skattekostnaden i resultatregnskapet omfatter både periodens betalbare skatt og endring i utsatt skatt. Utsatt skatt er beregnet med 22 % på grunnlag av de midlertidige forskjeller som eksisterer mellom regnskapsmessige og skattemessige verdier, samt ligningsmessig underskudd til fremføring ved utgangen av regnskapsåret. Skatteøkende og skattereduserende midlertidige forskjeller som reverserer eller kan reverseres i samme periode er utlignet og nettoført. Utsatt skattefordel bokføres ikke.

## KLASSIFISERING OG VURDERING AV ANLEGGSMIDLER

Anleggsmidler omfatter eiendeler bestemt til varig eie og bruk. Anleggsmidler er vurdert til anskaffelseskost. Varige driftsmidler balanseføres og avskrives over driftsmidlets økonomiske levetid.

## KLASSIFISERING OG VURDERING AV OMLØPSMIDLER

Omløpsmidler og kortsiktig gjeld omfatter normalt poster som forfaller til betaling innen ett år etter balansedagen, samt poster som knytter seg til varekretsløpet. Omløpsmidler vurderes til laveste verdi av anskaffelseskost og virkelig verdi.

## AKSJER I DATTERSELSKAP

Investeringer i datterselskap er vurdert etter kostmetoden ettersom konsernet samlet ikke overstiger grensen for små foretak.

## Note 1 Lønnskostnader

Jrh Holding AS har ikke hatt lønns- eller personalkostnader i 2024 og det foreligger heller ingen slike forpliktelser.

## Note 2 Varige driftsmidler

	Driftsløsøre, inventar o.a. utstyr	Totalt
Anskaffelseskost 01.01.2024	32 132	32 132
Tilgang kjøpte driftsmidler	83 926	83 926
<b>Anskaffelseskost 31.12.2024</b>	<b>116 058</b>	<b>116 058</b>
Akkumulerte avskrivninger 31.12	24 758	24 758
<b>Bokført verdi 31.12.2024</b>	<b>91 300</b>	<b>91 300</b>
Akk. av- og nedskrivninger 01.01.2024	6 426	6 426
Årets avskrivninger	18 332	18 332
<b>Akk. av- og nedskrivninger 31.12.2024</b>	<b>24 758</b>	<b>24 758</b>
Økonomisk levetid	5-7 år	
Avskrivningsplan	Lineær	



## Note 3 Skatt

<b>Årets skattekostnad</b>	<b>2024</b>	<b>2023</b>
Resultatført skatt på ordinært resultat:		
Betalbar skatt	0	0
Endring i utsatt skatt	791	0
<b>Skattekostnad ordinært resultat</b>	<b>791</b>	<b>0</b>
Skattepliktig inntekt:		
Resultat før skatt	134 679	-155 573
Permanente forskjeller	6 261	16 575
Endring i midlertidige forskjeller	-3 594	32 131
Anvendelse av fremførbart underskudd	-137 345	0
<b>Skattepliktig inntekt</b>	<b>0</b>	<b>-106 867</b>
Betalbar skatt i balansen:		
Betalbar skatt på årets resultat	-31 439	0
Betalbar skatt på mottatt konsernbidrag	31 439	0
<b>Sum betalbar skatt i balansen</b>	<b>0</b>	<b>0</b>

Skatteeffekten av midlertidige forskjeller som har gitt opphav til utsatt skatt og utsatte skattefordeler, spesifisert på typer av midlertidige forskjeller

	<b>2024</b>	<b>2023</b>	<b>Endring</b>
Varige driftsmidler	3 595	0	-3 594
<b>Sum</b>	<b>3 595</b>	<b>0</b>	<b>-3 594</b>
Akkumulert fremførbart underskudd	0	-137 345	-137 345
Inngår ikke i beregningen av utsatt skatt	0	137 345	137 345
<b>Grunnlag for utsatt skatt / skattefordel</b>	<b>3 595</b>	<b>0</b>	<b>-3 594</b>
<b>Utsatt skatt / skattefordel (22 %)</b>	<b>791</b>	<b>0</b>	<b>-791</b>

## Note 4 Egenkapital

	<b>Aksjekapital</b>	<b>Overkurs</b>	<b>Annen egenkapital</b>	<b>Sum egenkapital</b>
Pr. 31.12.2023	30 000	2 132	-155 575	-123 443
Årets resultat			133 888	133 888
Korrigert feil fra 2023, ikke utført kapitalforhøyelse		-2 132	2 132	0
<b>Pr 31.12.2024</b>	<b>30 000</b>	<b>0</b>	<b>-19 555</b>	<b>10 445</b>



## Note 5 Datterselskap, TS og FKV

	Kontor- kommune	Eier- andel	Stemme- andel	Anskaffelses kost
<b>DS/FKV/TS</b>				
Elcampervan Bergen AS	ASKØY	100,0%	100,0%	30 000
<b>Sum</b>				<b>30 000</b>

## Note 6 Aksjonærer

### AKSJEKAPITALEN I JRH HOLDING AS PR. 31.12 BESTÅR AV:

	Antall	Pålydende	Bokført
Ordinære aksjer	30 000	1,0	30 000
<b>Sum</b>	<b>30 000</b>		<b>30 000</b>

### EIERSTRUKTUR

De største aksjonærene i % pr. 31.12 var:

	Ordinære	Eierandel	Stemmeandel
Jan Rune	30 000	100,0	100,0

## Note 7 Fortsatt drift

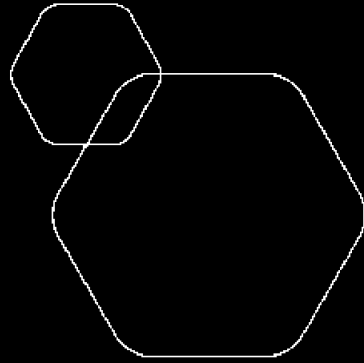
Resultatet for 2024 viser et overskudd på kr. 133 888 etter skatt, mot kr. -155 573 i 2023. Soliditeten og likviditeten er fortsatt god og det er ikke noe som indikerer at driften ikke kan fortsette.

Selskapet er sikret langsiktig lån fra eier for å sikre likviditet for å betale sine forpliktelser.

Styret vurderer at forutsetningene for fortsatt drift er til stede og legger det til grunn for sin virksomhet.



BankID Signing  
Jan Rune Hopland  
2025-06-30

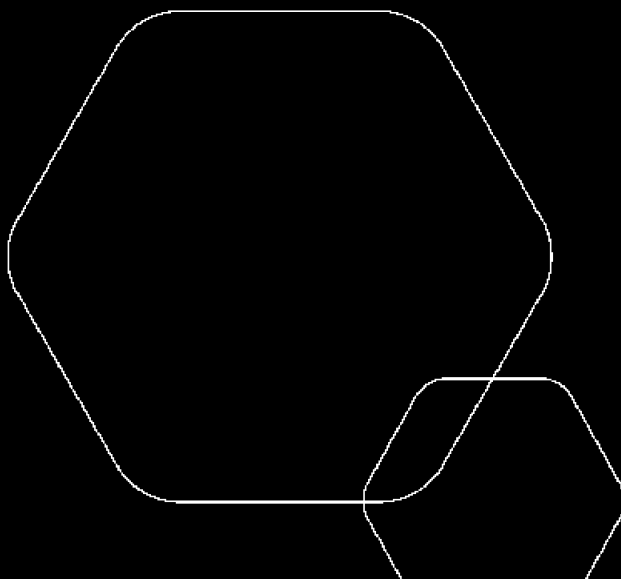


# Årsregnskap 2024

## Jrh Holding AS

Resultatregnskap  
Balanse  
Noter til regnskapet

Utarbeidet av Enkelt Regnskap AS



Org.nr.: 918 464 360



### RESULTATREGNSKAP

#### JRH HOLDING AS

DRIFTSINNEKTER OG DRIFTSKOSTNADER	Note	2024	2023
Salgsinntekt		0	138 478
<b>Sum driftsinntekter</b>		<b>0</b>	<b>138 478</b>
Avskrivning av driftsmidler og immaterielle eiendeler	2	18 332	6 426
Annen driftskostnad		28 332	236 392
<b>Sum driftskostnader</b>		<b>46 664</b>	<b>242 818</b>
<b>Driftsresultat</b>		<b>-46 664</b>	<b>-104 340</b>
<b>FINANSINNEKTER OG FINANSKOSTNADER</b>			
Inntekt på investering i datterselskap		142 905	0
Annen renteinntekt		38 391	0
Annen finansinntekt		122	132
Rentekostnad til tilknyttet selskap		0	51 367
Annen rentekostnad		75	0
<b>Resultat av finansposter</b>		<b>181 343</b>	<b>-51 235</b>
Resultat før skattekostnad		134 679	-155 575
Skattekostnad på resultat	3	791	0
<b>Årsresultat</b>	4	<b>133 888</b>	<b>-155 575</b>
<b>OVERFØRINGER</b>			
Avsatt til dekning av tidligere udekket tap		133 888	-155 575
<b>Sum overføringer</b>		<b>133 888</b>	<b>-155 575</b>



### BALANSE

#### JRH HOLDING AS

EIENDELER	Note	2024	2023
<b>ANLEGGSMIDLER</b>			
<b>VARIGE DRIFTSMIDLER</b>			
Driftsløsøre, inventar o.a. utstyr	2	91 300	25 706
<b>Sum varige driftsmidler</b>		<b>91 300</b>	<b>25 706</b>
<b>FINANSIELLE ANLEGGSMIDLER</b>			
Investeringer i datterselskap	5	30 000	0
Lån til foretak i samme konsern		1 357	0
Andre langsiktige fordringer		1 114 540	0
<b>Sum finansielle anleggsmidler</b>		<b>1 145 897</b>	<b>0</b>
<b>Sum anleggsmidler</b>		<b>1 237 197</b>	<b>25 706</b>
<b>OMLØPSMIDLER</b>			
<b>FORDRINGER</b>			
Konsernfordringer		142 905	0
<b>Sum fordringer</b>		<b>142 905</b>	<b>0</b>
Bankinnskudd, kontanter o.l.		19 196	0
<b>Sum omløpsmidler</b>		<b>162 101</b>	<b>0</b>
<b>Sum eiendeler</b>		<b>1 399 298</b>	<b>25 706</b>



## BALANSE

### JRH HOLDING AS

EGENKAPITAL OG GJELD	Note	2024	2023
<b>EGENKAPITAL</b>			
<b>INNSKUTT EGENKAPITAL</b>			
Aksjekapital	6	30 000	30 000
<b>Sum innskutt egenkapital</b>		<b>30 000</b>	<b>32 132</b>
<b>OPPTJENT EGENKAPITAL</b>			
Udekket tap		-19 556	-155 575
<b>Sum opptjent egenkapital</b>		<b>-19 556</b>	<b>-155 575</b>
<b>Sum egenkapital</b>	<b>4, 7</b>	<b>10 444</b>	<b>-123 443</b>
<b>GJELD</b>			
<b>AVSETNING FOR FORPLIKTELSE</b>			
Utsatt skatt	3	791	0
<b>Sum avsetning for forpliktelser</b>		<b>-791</b>	<b>0</b>
<b>KORTSIKTIG GJELD</b>			
Gjeld til kredittinstitusjoner		0	114 358
Annen kortsiktig gjeld		1 388 063	34 791
<b>Sum kortsiktig gjeld</b>		<b>1 388 063</b>	<b>149 149</b>
<b>Sum gjeld</b>		<b>1 388 854</b>	<b>149 149</b>
<b>Sum egenkapital og gjeld</b>		<b>1 399 298</b>	<b>25 706</b>

Strusshamn, 30.06.2025  
Styret i Jrh Holding AS

Jan Rune Hopland  
styreleder



## Regnskapsprinsipper

Årsregnskapet er satt opp i samsvar med regnskapsloven og NRS 8 - God regnskapsskikk for små foretak.

## DRIFTSINNTEKTER

Inntektsføring ved salg av varer skjer på leveringstidspunktet. Tjenester inntektsføres etter hvert som de leveres.

## SKATT

Skattekostnaden i resultatregnskapet omfatter både periodens betalbare skatt og endring i utsatt skatt. Utsatt skatt er beregnet med 22 % på grunnlag av de midlertidige forskjeller som eksisterer mellom regnskapsmessige og skattemessige verdier, samt ligningsmessig underskudd til fremføring ved utgangen av regnskapsåret. Skatteøkende og skattereduserende midlertidige forskjeller som reverserer eller kan reverseres i samme periode er utlignet og nettoført. Utsatt skattefordel bokføres ikke.

## KLASSIFISERING OG VURDERING AV ANLEGGSMIDLER

Anleggsmidler omfatter eiendeler bestemt til varig eie og bruk. Anleggsmidler er vurdert til anskaffelseskost. Varige driftsmidler balanseføres og avskrives over driftsmidlets økonomiske levetid.

## KLASSIFISERING OG VURDERING AV OMLØPSMIDLER

Omløpsmidler og kortsiktig gjeld omfatter normalt poster som forfaller til betaling innen ett år etter balansedagen, samt poster som knytter seg til varekretsløpet. Omløpsmidler vurderes til laveste verdi av anskaffelseskost og virkelig verdi.

## AKSJER I DATTERSELSKAP

Investeringer i datterselskap er vurdert etter kostmetoden ettersom konsernet samlet ikke overstiger grensen for små foretak.

## Note 1 Lønnskostnader

Jrh Holding AS har ikke hatt lønns- eller personalkostnader i 2024 og det foreligger heller ingen slike forpliktelser.

## Note 2 Varige driftsmidler

	Driftsløsøre, inventar o.a. utstyr	Totalt
Anskaffelseskost 01.01.2024	32 132	32 132
Tilgang kjøpte driftsmidler	83 926	83 926
<b>Anskaffelseskost 31.12.2024</b>	<b>116 058</b>	<b>116 058</b>
Akkumulerte avskrivninger 31.12	24 758	24 758
<b>Bokført verdi 31.12.2024</b>	<b>91 300</b>	<b>91 300</b>
Akk. av- og nedskrivninger 01.01.2024	6 426	6 426
Årets avskrivninger	18 332	18 332
<b>Akk. av- og nedskrivninger 31.12.2024</b>	<b>24 758</b>	<b>24 758</b>
Økonomisk levetid	5-7 år	
Avskrivningsplan	Lineær	



## Note 3 Skatt

<b>Årets skattekostnad</b>	<b>2024</b>	<b>2023</b>
Resultatført skatt på ordinært resultat:		
Betalbar skatt	0	0
Endring i utsatt skatt	791	0
<b>Skattekostnad ordinært resultat</b>	<b>791</b>	<b>0</b>
Skattepliktig inntekt:		
Resultat før skatt	134 679	-155 573
Permanente forskjeller	6 261	16 575
Endring i midlertidige forskjeller	-3 594	32 131
Anvendelse av fremførbart underskudd	-137 345	0
<b>Skattepliktig inntekt</b>	<b>0</b>	<b>-106 867</b>
Betalbar skatt i balansen:		
Betalbar skatt på årets resultat	-31 439	0
Betalbar skatt på mottatt konsernbidrag	31 439	0
<b>Sum betalbar skatt i balansen</b>	<b>0</b>	<b>0</b>

Skatteeffekten av midlertidige forskjeller som har gitt opphav til utsatt skatt og utsatte skattefordeler, spesifisert på typer av midlertidige forskjeller

	<b>2024</b>	<b>2023</b>	<b>Endring</b>
Varige driftsmidler	3 595	0	-3 594
<b>Sum</b>	<b>3 595</b>	<b>0</b>	<b>-3 594</b>
Akkumulert fremførbart underskudd	0	-137 345	-137 345
Inngår ikke i beregningen av utsatt skatt	0	137 345	137 345
<b>Grunnlag for utsatt skatt / skattefordel</b>	<b>3 595</b>	<b>0</b>	<b>-3 594</b>
<b>Utsatt skatt / skattefordel (22 %)</b>	<b>791</b>	<b>0</b>	<b>-791</b>

## Note 4 Egenkapital

	<b>Aksjekapital</b>	<b>Overkurs</b>	<b>Annen egenkapital</b>	<b>Sum egenkapital</b>
Pr. 31.12.2023	30 000	2 132	-155 575	-123 443
Årets resultat			133 888	133 888
Korrigert feil fra 2023, ikke utført kapitalforhøyelse		-2 132	2 132	0
<b>Pr 31.12.2024</b>	<b>30 000</b>	<b>0</b>	<b>-19 555</b>	<b>10 445</b>



## Note 5 Datterselskap, TS og FKV

	Kontor- kommune	Eier- andel	Stemme- andel	Anskaffelses kost
<b>DS/FKV/TS</b>				
Elcampervan Bergen AS	ASKØY	100,0%	100,0%	30 000
<b>Sum</b>				<b>30 000</b>

## Note 6 Aksjonærer

### AKSJEKAPITALEN I JRH HOLDING AS PR. 31.12 BESTÅR AV:

	Antall	Pålydende	Bokført
Ordinære aksjer	30 000	1,0	30 000
<b>Sum</b>	<b>30 000</b>		<b>30 000</b>

### EIERSTRUKTUR

De største aksjonærene i % pr. 31.12 var:

	Ordinære	Eierandel	Stemmeandel
Jan Rune	30 000	100,0	100,0

## Note 7 Fortsatt drift

Resultatet for 2024 viser et overskudd på kr. 133 888 etter skatt, mot kr. -155 573 i 2023. Soliditeten og likviditeten er fortsatt god og det er ikke noe som indikerer at driften ikke kan fortsette.

Selskapet er sikret langsiktig lån fra eier for å sikre likviditet for å betale sine forpliktelser.

Styret vurderer at forutsetningene for fortsatt drift er til stede og legger det til grunn for sin virksomhet.