



ÅRSREGNSKAPET FOR REGNSKAPSÅRET 2023 - GENERELL INFORMASJON

Enheten

Organisasjonsnummer: 927 444 976
Organisasjonsform: Aksjeselskap
Foretaksnavn: PER SCHÖPWINKEL INVEST AS
Forretningsadresse: Tjørnahaugvegen 86
5545 VORMEDAL

Regnskapsår

Årsregnskapets periode: 01.01.2023 - 31.12.2023

Konsern

Morselskap i konsern: Nei

Regnskapsregler

Regler for små foretak benyttet: Ja
Benyttet ved utarbeidelsen av årsregnskapet til selskapet: Regnskapslovens alminnelige regler

Årsregnskapet fastsatt av kompetent organ

Bekreftet av representant for selskapet: Per Schöpwinkel
Dato for fastsettelse av årsregnskapet: 07.06.2024

Grunnlag for avgivelse

År 2023: Årsregnskapet er elektronisk innlevert
År 2022: Tall er hentet fra elektronisk innlevert årsregnskap fra 2023

Det er ikke krav til at årsregnskapet m.v. som sendes til Regnskapsregisteret er undertegnet. Kontrollen på at dette er utført ligger hos revisor/enhetens øverste organ. Sikkerheten ivaretas ved at innsender har rolle/rettighet for innsending av årsregnskapet via Altinn, og ved at det bekreftes at årsregnskapet er fastsatt av kompetent organ.

Brønnøysundregistrene, 04.05.2025



Resultatregnskap

Beløp i: NOK	Note	2023	2022
RESULTATREGNSKAP			
Inntekter			
Sum inntekter		0	0
Kostnader			
Annen driftskostnad	1	9 752	8 037
Sum kostnader		9 752	8 037
Driftsresultat		-9 752	-8 037
Finansinntekter og finanskostnader			
Inntekt på investering i datterselskap og tilknyttet selskap	2	300 000	100 000
Annen renteinntekt		15	4
Annen finansinntekt		94 729	1 400
Verdiøkning av finansielle instrumenter vurdert til virkelig verdi	3	19 857	8 696
Sum finansinntekter		414 601	110 100
Verdireduksjon av finansielle instrumenter vurdert til virkelig verdi	3	0	0
Annen finanskostnad	3	1 547	44 069
Sum finanskostnader		1 547	44 069
Netto finans		413 054	66 031
Resultat før skattekostnad		403 302	57 994
Skattekostnad	4, 5	0	0
Årsresultat		403 302	57 994
Overføringer og disponeringer			
Udekket tap	6	0	0
Annen egenkapital	6	403 302	57 994
Sum overføringer og disponeringer		403 302	57 994



Balanse

Beløp i: NOK	Note	2023	2022
BALANSE - EIENDELER			
Anleggsmidler			
Immaterielle eiendeler			
Sum immaterielle eiendeler		0	0
Varige driftsmidler			
Sum varige driftsmidler		0	0
Finansielle anleggsmidler			
Investering i datterselskap	2	0	0
Investeringer i aksjer og andeler	3	461 029	168 631
Sum finansielle anleggsmidler		461 029	168 631
Sum anleggsmidler		461 029	168 631
Omløpsmidler			
Varer			
Fordringer			
Andre kortsiktige fordringer		6 481	0
Konsernfordringer	2	200 000	0
Sum fordringer		206 481	0
Investeringer			
Sum investeringer		0	0
Bankinnskudd, kontanter og lignende			
Bankinnskudd, kontanter og lignende		6 025	89 661
Sum bankinnskudd, kontanter og lignende		6 025	89 661
Sum omløpsmidler		212 506	89 661
SUM EIENDELER		673 535	258 292

BALANSE - EGENKAPITAL OG GJELD



Balanse

Beløp i: NOK	Note	2023	2022
Egenkapital			
Innskutt egenkapital			
Aksjekapital	6	30 000	30 000
Overkurs	6	0	0
Sum innskutt egenkapital		30 000	30 000
Opptjent egenkapital			
Annen egenkapital	6	631 094	227 792
Sum opptjent egenkapital		631 094	227 792
Sum egenkapital		661 094	257 792
Gjeld			
Langsiktig gjeld			
Sum avsetninger for forpliktelser		0	0
Annen langsiktig gjeld			
Sum annen langsiktig gjeld		0	0
Sum langsiktig gjeld		0	0
Kortsiktig gjeld			
Annen kortsiktig gjeld		12 441	500
Sum kortsiktig gjeld		12 441	500
Sum gjeld		12 441	500
SUM EGENKAPITAL OG GJELD		673 535	258 292



Brønnøysundregistrene

ÅRSREGNSKAP FOR REGNSKAPSÅRET 2023 - GENERELL INFORMASJON

Journalnummer: 2024 501248

Enheten

Organisasjonsnummer: 927 444 976
Organisasjonsform: Aksjeselskap
Foretaksnavn: PER SCHÖPWINKEL INVEST AS
Forretningsadresse: Røysvegen 5C
5545 VORMEDAL

Regnskapsår

Årsregnskapets periode: 01.01.2023 - 31.12.2023

Konsern

Morselskap i konsern: Nei

Regnskapsregler

Regler for små foretak benyttet: Ja
Benyttet ved utarbeidelsen av
årsregnskapet til selskapet: Regnskapslovens alminnelige regler

Årsregnskapet fastsatt av kompetent organ

Bekreftet av representant for selskapet: Per Schöpwinkel
Dato for fastsettelse av årsregnskapet: 07.06.2024

Revisjon

Selskapet har besluttet at årsregnskapet
ikke skal revideres: Ja
Årsregnskapet er utarbeidet av ekstern
autorisert regnskapsfører: Ja
Ekstern autorisert regnskapsfører har i
løpet av regnskapsåret bistått ved den
løpende regnskapsføringen eller utført
andre tjenester for selskapet enn å
utarbeide årsregnskapet: Ja

Grunnlag for avgivelse

År 2023: Årsregnskap er elektronisk innlevert.
År 2022: Tall er hentet fra elektronisk innlevert årsregnskap fra 2023.

Det er ikke krav til at årsregnskapet m.v. som sendes til Regnskapsregisteret er undertegnet. Kontrollen på at dette er utført ligger hos revisor/enhetens øverste organ. Sikkerheten ivaretas ved at innsender har rolle/rettighet for innsending av årsregnskapet via Altinn, og ved at det bekreftes at årsregnskapet er fastsatt av kompetent organ.

Brønnøysundregistrene, 12.06.2024

Brønnøysundregistrene
Postadresse: Postboks 900, 8910 Brønnøysund
Telefon: 75 00 75 00
E-post: firmapost@brreg.no Internett: www.brreg.no
Organisasjonsnummer: 974 760 673



Organisasjonsnr: 927 444 976
PER SCHÖPWINKEL INVEST AS

RESULTATREGNSKAP

Beløp i: NOK	Note	2023	2022
RESULTATREGNSKAP			
Inntekter			
Sum inntekter		0	0
Kostnader			
Annen driftskostnad	1	9 752	8 037
Sum kostnader		9 752	8 037
Driftsresultat		-9 752	-8 037
Finansinntekter og finanskostnader			
Inntekt på investering i datterselskap og tilknyttet selskap	2	300 000	100 000
Annen renteinntekt		15	4
Annen finansinntekt		94 729	1 400
Verdiøkning av finansielle instrumenter vurdert til virkelig verdi	3	19 857	8 696
Sum finansinntekter		414 601	110 100
Verdireduksjon av finansielle instrumenter vurdert til virkelig verdi	3	0	0
Annen finanskostnad	3	1 547	44 069
Sum finanskostnader		1 547	44 069
Netto finans		413 054	66 031
Resultat før skattekostnad		403 302	57 994
Skattekostnad	4, 5	0	0
Årsresultat		403 302	57 994
Overføringer og disponeringer			
Udekket tap	6	0	0
Annen egenkapital	6	403 302	57 994
Sum overføringer og disponeringer		403 302	57 994



Organisasjonsnr: 927 444 976
PER SCHÖPWINKEL INVEST AS

BALANSE

<u>Beløp i: NOK</u>	<u>Note</u>	<u>2023</u>	<u>2022</u>
BALANSE - EIENDELER			
Anleggsmidler			
Immaterielle eiendeler			
Sum immaterielle eiendeler		0	0
Varige driftsmidler			
Sum varige driftsmidler		0	0
Finansielle anleggsmidler			
Investering i datterselskap	2	0	0
Investeringer i aksjer og andeler	3	461 029	168 631
Sum finansielle anleggsmidler		461 029	168 631
Sum anleggsmidler		461 029	168 631
Omløpsmidler			
Varer			
Fordringer			
Andre kortsiktige fordringer		6 481	0
Konsernfordringer	2	200 000	0
Sum fordringer		206 481	0
Investeringer			
Sum investeringer		0	0
Bankinnskudd, kontanter og lignende			
Bankinnskudd, kontanter og lignende		6 025	89 661
Sum bankinnskudd, kontanter og lignende		6 025	89 661
Sum omløpsmidler		212 506	89 661
SUM EIENDELER		673 535	258 292
BALANSE - EGENKAPITAL OG GJELD			
Egenkapital			
Innskutt egenkapital			
Aksjekapital	6	30 000	30 000
Overkurs	6	0	0
Sum innskutt egenkapital		30 000	30 000



Opptjent egenkapital			
Annen egenkapital	6	631 094	227 792
Sum opptjent egenkapital		631 094	227 792
Sum egenkapital		661 094	257 792
Gjeld			
Langsiktig gjeld			
Sum avsetninger for forpliktelse		0	0
Annen langsiktig gjeld		0	0
Sum langsiktig gjeld		0	0
Kortsiktig gjeld			
Annen kortsiktig gjeld		12 441	500
Sum kortsiktig gjeld		12 441	500
Sum gjeld		12 441	500
SUM EGENKAPITAL OG GJELD		673 535	258 292



Organisasjonsnr: 927 444 976
PER SCHÖPWINKEL INVEST AS

NOTEOPPLYSNINGER - SELSKAP - alle poster oppgitt i hele tall

Note

Regnskapsprinsipper

Årsregnskapet er satt opp i samsvar med regnskapsloven og god regnskapsskikk for små foretak. Klassifisering og vurdering av balanseposter Anleggsmidler er eiendeler bestemt til varig eie eller bruk. Eiendeler som er knyttet til varekretsløpet er klassifisert som omløpsmidler. Fordringer klassifiseres som omløpsmidler hvis de forfaller til betaling innen ett år etter transaksjonsdagen. Omløpsmidler vurderes til laveste av anskaffelseskost og virkelig verdi. Kortsiktig gjeld balanseføres til nominelt beløp på etableringstidspunktet. Anleggsmidler vurderes til anskaffelseskost. Varige anleggsmidler avskrives etter en fornuftig avskrivningsplan. Anleggsmidlene nedskrives til virkelig verdi ved verdifall som ikke forventes å være forbigående. Langsiktig gjeld med unntak av andre avsetninger balanseføres til nominelt beløp på etableringstidspunktet. Fordringer Kundefordringer og andre fordringer er oppført i balansen til pålydende etter fradrag for avsetning til forventet tap. Avsetning til tap gjøres på grunnlag av individuelle vurderinger av de enkelte fordringene. Forøvrig er følgende regnskapsprinsipper anvendt: Forsikret pensjonsforpliktelse er ikke balanseført - kostnaden er lik premien. Selskapet har ikke endret regnskapsprinsipp fra 2022 til 2023.

Note

1

Antall årsverk i regnskapsåret

0.00

Sum Beløp

Balanseført verdi 31.12. Varige driftsmidler Immaterielle eiend.

Note

2

Konsern, tilknyttet selskap m.v.

Investering som regnskapsføres etter egenkapitalmetoden

Konsernregnskap

Virksomheten inngår i konsolideringen til morselskapets konsernregnsk.: Nei

Morselskapet sitt navn

Forretningskontor for morselskapet



Datterselskap er utelatt fra konsolideringen: Nei

Begrunnelse for at datterselskap er utelatt fra konsolideringen

<u>Samlet beløp - tilknyttet selskap</u>	<u>Årets</u>	<u>Fjorårets</u>
--	--------------	------------------

<u>Samlet beløp - foretak i samme konsern</u>	<u>Årets</u>	<u>Fjorårets</u>
---	--------------	------------------

Kortsiktig gjeld

<u>Samlet beløp - foretak i samme konsern</u>	<u>Årets</u>	<u>Fjorårets</u>
---	--------------	------------------

<u>Samlet beløp - felles kontrollert virksomhet</u>	<u>Årets</u>	<u>Fjorårets</u>
---	--------------	------------------

Samlet forpliktelse til fordel for foretak i samme konsern

<u>Pantstillelse</u>	<u>Beløp</u>
----------------------	--------------

<u>Garantier</u>	<u>Beløp</u>
------------------	--------------

Mer om tilknyttet selskap/datterselskap

Inntekt på investeringer i datterselskap og tilknyttet selskap er utbytte fra Schøpwinkel Holding AS. Kortsiktig konsernfordringer er resten av utbytte fra Schøpwinkel Holding AS som blir utbetalt 2024. Aksjer i Schøpwinkel Holding AS er bokført til kostpris kr. 0,- ved gavesalg.

Note

Fordringer

Fordringer som forfaller senere enn ett år etter regnskapsårets slutt

Mer om fordringer

Note

3

Virkelig verdi og resultatført verdiendr. i perioden, finansielle instrumenter

<u>Eiendel</u>	<u>Virk. verdi</u>	<u>Verdiendring</u>
Markedsbaserte aksjer	461029.00	28553.00

<u>Sum</u>	<u>Virk. Verdi</u>	<u>Verdiendring</u>
	461029.00	28553.00

Mer om finansielle instrumenter

Markedsbaserte aksjer er bokført til virkelig verdi. Verdiendring er bokført som annen finansinntekt.




Beskrivelse av finansielle derivater

<u>Beholdning av egne aksjer</u>	<u>Antall</u>	<u>Pålydende</u>	<u>Andel av aksjek.</u>
----------------------------------	---------------	------------------	-------------------------

Note

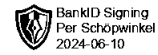
Noteopplysninger ut over minimumskravene for små foretak



Årsregnskap for
PER SCHÖPWINKEL INVEST AS
927444976
Regnskapsår
01.01.2023 - 31.12.2023



PER SCHÖPWINKEL INVEST AS
927 444 976

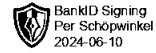


Resultatregnskap

	Note	2023	2022
Driftskostnader			
Annen driftskostnad	1	-9 752	-8 037
Sum driftskostnader		-9 752	-8 037
Driftsresultat		-9 752	-8 037
Finansinntekter			
Inntekt på investering i datterselskap og tilknyttet selskap	2	300 000	100 000
Annen renteinntekt		15	4
Annen finansinntekt		94 729	1 400
Verdiøkning av finansielle instrumenter vurdert til virkelig verdi	3	19 857	8 696
Sum finansinntekter		414 601	110 100
Finanskostnader			
Annen finanskostnad	3	-1 547	-44 069
Sum finanskostnader		-1 547	-44 069
Netto finans		413 054	66 031
Resultat før skattekostnad		403 302	57 994
Skattekostnad	4, 5	0	0
Årsresultat		403 302	57 994
Overføringer			
Annen egenkapital	6	403 302	57 994
Sum overføringer		403 302	57 994



PER SCHÖPWINKEL INVEST AS
927 444 976

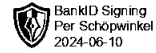


Balanse

	Note	31.12.2023	31.12.2022
EIENDELER			
Anleggsmidler			
Finansielle anleggsmidler			
Investeringer i aksjer og andeler	3	461 029	168 631
Sum finansielle anleggsmidler		461 029	168 631
Sum anleggsmidler		461 029	168 631
Omløpsmidler			
Fordringer			
Kortsiktige konsernfordringer	2	200 000	0
Andre kortsiktige fordringer		6 481	0
Sum fordringer		206 481	0
Bankinnskudd, kontanter og lignende			
Bankinnskudd, kontanter og lignende		6 025	89 661
Sum bankinnskudd, kontanter og lignende		6 025	89 661
Sum omløpsmidler		212 506	89 661
SUM EIENDELER		673 535	258 292



PER SCHÖPWINKEL INVEST AS
927 444 976



Balanse

	Note	31.12.2023	31.12.2022
EGENKAPITAL OG GJELD			
Egenkapital			
Innskutt egenkapital			
Aksjekapital	6	30 000	30 000
Sum innskutt egenkapital		30 000	30 000
Opptjent egenkapital			
Annen egenkapital	6	631 094	227 792
Sum opptjent egenkapital		631 094	227 792
Sum egenkapital		661 094	257 792
Gjeld			
Kortsiktig gjeld			
Annen kortsiktig gjeld		12 441	500
Sum kortsiktig gjeld		12 441	500
Sum gjeld		12 441	500
SUM EGENKAPITAL OG GJELD		673 535	258 292

Karmøy, 07.06.2024

Per Schöpwinkel
styrets leder / daglig leder



PER SCHÖPWINKEL INVEST AS
927 444 976



Noter

Regnskapsprinsipper

Årsregnskapet er satt opp i samsvar med regnskapsloven og god regnskapsskikk for små foretak.

Klassifisering og vurdering av balanseposter

Anleggsmidler er eiendeler bestemt til varig eie eller bruk. Eiendeler som er knyttet til varekretsløpet er klassifisert som omløpsmidler. Fordringer klassifiseres som omløpsmidler hvis de forfaller til betaling innen ett år etter transaksjonsdagen.

Omløpsmidler vurderes til laveste av anskaffelseskost og virkelig verdi. Kortsiktig gjeld balanseføres til nominelt beløp på etableringstidspunktet. Anleggsmidler vurderes til anskaffelseskost. Varige anleggsmidler avskrives etter en fornuftig avskrivningsplan. Anleggsmidlene nedskrives til virkelig verdi ved verdifall som ikke forventes å være forbigående. Langsiktig gjeld med unntak av andre avsetninger balanseføres til nominelt beløp på etableringstidspunktet.

Fordringer

Kundefordringer og andre fordringer er oppført i balansen til pålydende etter fradrag for avsetning til forventet tap. Avsetning til tap gjøres på grunnlag av individuelle vurderinger av de enkelte fordringene.

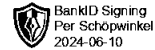
Forøvrig er følgende regnskapsprinsipper anvendt:

Forsikret pensjonsforpliktelse er ikke balanseført - kostnaden er lik premien.

Selskapet har ikke endret regnskapsprinsipp fra 2022 til 2023.



PER SCHÖPWINKEL INVEST AS
927 444 976



Note 1 - Antall årsverk

Selskapet har ikke hatt ansatte i løpet av regnskapsåret.

Note 2 - Konsern, tilknyttet selskap m.v.

Mer om tilknyttet selskap/datterselskap

Inntekt på investeringer i datterselskap og tilknyttet selskap er utbytte fra Schøpwinkel Holding AS. Kortsiktig konsernfordringer er resten av utbytte fra Schøpwinkel Holding AS som blir utbetalt 2024. Aksjer i Schøpwinkel Holding AS er bokført til kostpris kr. 0,- ved gavesalg.

Note 3 - Virkelig verdi av finansielle instrumenter

Eiendel	Virkelig verdi	Periodens resultatførte verdiendringer
Markedsbaserte aksjer	461 029	28 553

Mer om finansielle instrumenter

Markedsbaserte aksjer er bokført til virkelig verdi. Verdiendring er bokført som annen finansinntekt.

Note 4 - Spesifisering av skatt

Skattepliktig inntekt	2023	2022
Resultat før skatt	403 302	57 994
Permanente forskjeller	-398 213	-62 985
- Anvendelse av fremførbart underskudd	-5 090	0
Skattepliktig inntekt	0	-4 991

Note 5 - Midlertidige forskjeller - utsatt skatt/skattefordel

Utsatt skatt/utsatt skattefordel i balansen avsettes på grunnlag av forskjeller mellom regnskapsmessige og skattemessige verdier i henhold til norsk regnskapsstandard for skatt.

Midlertidige skatteøkende og skattereduserende forskjeller som kan utlignes er nettoført.

Midlertidige forskjeller knyttet til:	01.01.2023	31.12.2023	Endring
Fremførbart underskudd	-5 469	-379	-5 090
Netto forskjeller	-5 469	-379	-5 090
Skattereduserende forskjeller som ikke kan utlignes	5 469	379	5 090
Sum midlertidige forskjeller som påvirker betalbar skatt	0	0	0
Utsatt skatt 31.12.2023 basert på 22 %	0	0	0

Note 6 - Egenkapital

	Aksjekapital	Opptjent egenkapital	Sum
Egenkapital 31.12.2022	30 000	227 792	257 792
Årsresultat	0	403 302	403 302
Egenkapital 31.12.2023	30 000	631 094	661 094



Årsregnskap for
PER SCHÖPWINKEL INVEST AS
927444976
Regnskapsår
01.01.2023 - 31.12.2023



PER SCHÖPWINKEL INVEST AS
927 444 976

Resultatregnskap

	Note	2023	2022
Driftskostnader			
Annen driftskostnad	1	-9 752	-8 037
Sum driftskostnader		-9 752	-8 037
Driftsresultat		-9 752	-8 037
Finansinntekter			
Inntekt på investering i datterselskap og tilknyttet selskap	2	300 000	100 000
Annen renteinntekt		15	4
Annen finansinntekt		94 729	1 400
Verdiøkning av finansielle instrumenter vurdert til virkelig verdi	3	19 857	8 696
Sum finansinntekter		414 601	110 100
Finanskostnader			
Annen finanskostnad	3	-1 547	-44 069
Sum finanskostnader		-1 547	-44 069
Netto finans		413 054	66 031
Resultat før skattekostnad		403 302	57 994
Skattekostnad	4, 5	0	0
Årsresultat		403 302	57 994
Overføringer			
Annen egenkapital	6	403 302	57 994
Sum overføringer		403 302	57 994



PER SCHÖPWINKEL INVEST AS
927 444 976

Balanse

	Note	31.12.2023	31.12.2022
EIENDELER			
Anleggsmidler			
Finansielle anleggsmidler			
Investeringer i aksjer og andeler	3	461 029	168 631
Sum finansielle anleggsmidler		461 029	168 631
Sum anleggsmidler		461 029	168 631
Omløpsmidler			
Fordringer			
Kortsiktige konsernfordringer	2	200 000	0
Andre kortsiktige fordringer		6 481	0
Sum fordringer		206 481	0
Bankinnskudd, kontanter og lignende			
Bankinnskudd, kontanter og lignende		6 025	89 661
Sum bankinnskudd, kontanter og lignende		6 025	89 661
Sum omløpsmidler		212 506	89 661
SUM EIENDELER		673 535	258 292



PER SCHÖPWINKEL INVEST AS
927 444 976

Balanse

	Note	31.12.2023	31.12.2022
EGENKAPITAL OG GJELD			
Egenkapital			
Innskutt egenkapital			
Aksjekapital	6	30 000	30 000
Sum innskutt egenkapital		30 000	30 000
Opptjent egenkapital			
Annen egenkapital	6	631 094	227 792
Sum opptjent egenkapital		631 094	227 792
Sum egenkapital		661 094	257 792
Gjeld			
Kortsiktig gjeld			
Annen kortsiktig gjeld		12 441	500
Sum kortsiktig gjeld		12 441	500
Sum gjeld		12 441	500
SUM EGENKAPITAL OG GJELD		673 535	258 292

Karmøy, 07.06.2024

Per Schöpwinkel
styrets leder / daglig leder



PER SCHÖPWINKEL INVEST AS
927 444 976

Noter

Regnskapsprinsipper

Årsregnskapet er satt opp i samsvar med regnskapsloven og god regnskapsskikk for små foretak.

Klassifisering og vurdering av balanseposter

Anleggsmidler er eiendeler bestemt til varig eie eller bruk. Eiendeler som er knyttet til varekretsløpet er klassifisert som omløpsmidler. Fordringer klassifiseres som omløpsmidler hvis de forfaller til betaling innen ett år etter transaksjonsdagen.

Omløpsmidler vurderes til laveste av anskaffelseskost og virkelig verdi. Kortsiktig gjeld balanseføres til nominelt beløp på etableringstidspunktet. Anleggsmidler vurderes til anskaffelseskost. Varige anleggsmidler avskrives etter en fornuftig avskrivningsplan. Anleggsmidlene nedskrives til virkelig verdi ved verdifall som ikke forventes å være forbigående. Langsiktig gjeld med unntak av andre avsetninger balanseføres til nominelt beløp på etableringstidspunktet.

Fordringer

Kundefordringer og andre fordringer er oppført i balansen til pålydende etter fradrag for avsetning til forventet tap. Avsetning til tap gjøres på grunnlag av individuelle vurderinger av de enkelte fordringene.

Forøvrig er følgende regnskapsprinsipper anvendt:

Forsikret pensjonsforpliktelse er ikke balanseført - kostnaden er lik premien.

Selskapet har ikke endret regnskapsprinsipp fra 2022 til 2023.



PER SCHÖPWINKEL INVEST AS
927 444 976

Note 1 - Antall årsverk

Selskapet har ikke hatt ansatte i løpet av regnskapsåret.

Note 2 - Konsern, tilknyttet selskap m.v.

Mer om tilknyttet selskap/datterselskap

Inntekt på investeringer i datterselskap og tilknyttet selskap er utbytte fra Schøpwinkel Holding AS. Kortsiktig konsernfordringer er resten av utbytte fra Schøpwinkel Holding AS som blir utbetalt 2024. Aksjer i Schøpwinkel Holding AS er bokført til kostpris kr. 0,- ved gavesalg.

Note 3 - Virkelig verdi av finansielle instrumenter

Eiendel	Virkelig verdi	Periodens resultatførte verdiendringer
Markedsbaserte aksjer	461 029	28 553

Mer om finansielle instrumenter

Markedsbaserte aksjer er bokført til virkelig verdi. Verdiendring er bokført som annen finansinntekt.

Note 4 - Spesifisering av skatt

Skattepliktig inntekt	2023	2022
Resultat før skatt	403 302	57 994
Permanente forskjeller	-398 213	-62 985
- Anvendelse av fremførbart underskudd	-5 090	0
Skattepliktig inntekt	0	-4 991

Note 5 - Midlertidige forskjeller - utsatt skatt/skattefordel

Utsatt skatt/utsatt skattefordel i balansen avsettes på grunnlag av forskjeller mellom regnskapsmessige og skattemessige verdier i henhold til norsk regnskapsstandard for skatt.

Midlertidige skatteøkende og skattereduserende forskjeller som kan utlignes er nettoført.

Midlertidige forskjeller knyttet til:	01.01.2023	31.12.2023	Endring
Fremførbart underskudd	-5 469	-379	-5 090
Netto forskjeller	-5 469	-379	-5 090
Skattereduserende forskjeller som ikke kan utlignes	5 469	379	5 090
Sum midlertidige forskjeller som påvirker betalbar skatt	0	0	0
Utsatt skatt 31.12.2023 basert på 22 %	0	0	0

Note 6 - Egenkapital

	Aksjekapital	Opptjent egenkapital	Sum
Egenkapital 31.12.2022	30 000	227 792	257 792
Årsresultat	0	403 302	403 302
Egenkapital 31.12.2023	30 000	631 094	661 094