



ÅRSREGNSKAPET FOR REGNSKAPSÅRET 2021 - GENERELL INFORMASJON

Enheten

Organisasjonsnummer: 915 853 749
Organisasjonsform: Aksjeselskap
Foretaksnavn: STAY HUNGRY AS
Forretningsadresse: Nydalsveien 24
0484 OSLO

Regnskapsår

Årsregnskapets periode: 01.01.2021 - 31.12.2021

Konsern

Morselskap i konsern: Nei

Regnskapsregler

Regler for små foretak benyttet: Ja
Benyttet ved utarbeidelsen av årsregnskapet til selskapet: Regnskapslovens alminnelige regler

Årsregnskapet fastsatt av kompetent organ

Bekreftet av representant for selskapet: Tone Kristin Næss
Dato for fastsettelse av årsregnskapet: 29.03.2022

Grunnlag for avgivelse

År 2021: Årsregnskapet er elektronisk innlevert
År 2020: Tall er hentet fra elektronisk innlevert årsregnskap fra 2021

Det er ikke krav til at årsregnskapet m.v. som sendes til Regnskapsregisteret er undertegnet. Kontrollen på at dette er utført ligger hos revisor/enhetens øverste organ. Sikkerheten ivaretas ved at innsender har rolle/rettighet for innsending av årsregnskapet via Altinn, og ved at det bekreftes at årsregnskapet er fastsatt av kompetent organ.

Brønnøysundregistrene, 28.03.2023



Resultatregnskap

Beløp i: NOK	Note	2021	2020
RESULTATREGNSKAP			
Inntekter			
Salgsinntekt		284 859	402 905
Annen driftsinntekt		10 707 215	6 697 724
Sum inntekter		10 992 073	7 100 629
Kostnader			
Varekostnad		395 147	345 405
Lønnskostnad	1	4 426 038	2 514 502
Avskrivning på varige driftsmidler	2	327 600	218 500
Annen driftskostnad		2 008 608	2 358 456
Sum kostnader		7 157 393	5 436 862
Driftsresultat		3 834 680	1 663 766
Finansinntekter og finanskostnader			
Annen renteinntekt		5	31 849
Annen finansinntekt		1 122	35 657
Sum finansinntekter		1 127	67 506
Annen rentekostnad		274	-15
Annen finanskostnad		40 196	1 533
Sum finanskostnader		40 470	1 518
Netto finans		-39 343	65 988
Ordinært resultat før skattekostnad		3 795 337	1 729 754
Skattekostnad på ordinært resultat	3	855 691	389 803
Ordinært resultat etter skattekostnad		2 939 646	1 339 951
Årsresultat		2 939 646	1 339 951
Årsresultat etter minoritetsinteresser		2 939 646	1 339 951
Overføringer og disponeringer			
Avgitt konsernbidrag		2 939 825	1 555 236



Resultatregnskap

Beløp i: NOK	Note	2021	2020
Overføringer annen egenkapital		-179	-215 285
Sum overføringer og disponeringer		2 939 646	1 339 951



Balanse

Beløp i: NOK	Note	2021	2020
BALANSE - EIENDELER			
Anleggsmidler			
Immaterielle eiendeler			
Forskning og utvikling	2	14 760	19 660
Utsatt skattefordel		60 603	87 113
Sum immaterielle eiendeler		75 363	106 773
Varige driftsmidler			
Driftsløsøre, inventar, verktøy, kontorm.	2	1 824 500	446 000
Sum varige driftsmidler		1 824 500	446 000
Sum anleggsmidler		1 899 863	552 773
Omløpsmidler			
Varer			
Varer			81 868
Sum varer			81 868
Fordringer			
Kundefordringer		591 383	471 776
Andre kortsiktige fordringer	5	302 471	294 478
Konsernfordringer	4	1 531 785	
Sum fordringer		2 425 639	766 254
Bankinnskudd, kontanter og lignende			
Bankinnskudd, kontanter o.l.		3 229 861	4 269 286
Sum bankinnskudd, kontanter og lignende		3 229 861	4 269 286
Sum omløpsmidler		5 655 501	5 117 408
SUM EIENDELER		7 555 364	5 670 181

BALANSE - EGENKAPITAL OG GJELD

Egenkapital



Balanse

Beløp i: NOK	Note	2021	2020
Innskutt egenkapital			
Selskapskapital		1 000 000	1 000 000
Sum innskutt egenkapital		1 000 000	1 000 000
Opptjent egenkapital			
Annen egenkapital		1 543 410	1 543 590
Sum opptjent egenkapital		1 543 410	1 543 590
Sum egenkapital		2 543 410	2 543 590
Sum langsiktig gjeld		0	0
Kortsiktig gjeld			
Leverandørgjeld		480 513	317 957
Skyldig offentlige avgifter		357 086	227 362
Kortsiktig konserngjeld	4	3 769 006	2 289 513
Annen kortsiktig gjeld		405 348	291 759
Sum kortsiktig gjeld		5 011 953	3 126 591
Sum gjeld		5 011 953	3 126 591
SUM EGENKAPITAL OG GJELD		7 555 364	5 670 181



Brønnøysundregistrene

ÅRSREGNSKAP FOR REGNSKAPSÅRET 2021 - GENERELL INFORMASJON

Journalnummer: 2022 180851

Enheten

Organisasjonsnummer: 915 853 749
Organisasjonsform: Aksjeselskap
Foretaksnavn: STAY HUNGRY AS
Forretningsadresse: Nydalsveien 24
0484 OSLO

Regnskapsår

Årsregnskapets periode: 01.01.2021 - 31.12.2021

Konsern

Morselskap i konsern: Nei

Regnskapsregler

Regler for små foretak benyttet: Ja
Benyttet ved utarbeidelsen av
årsregnskapet til selskapet: Regnskapslovens alminnelige regler

Årsregnskapet fastsatt av kompetent organ

Bekreftet av representant for selskapet: Tone Kristin Næss
Dato for fastsettelse av årsregnskapet: 29.03.2022

Revisjon

Årsregnskapet er utarbeidet av ekstern
autorisert regnskapsfører: Ja
Ekstern autorisert regnskapsfører har i
løpet av regnskapsåret bistått ved den
løpende regnskapsføringen eller utført
andre tjenester for selskapet enn å
utarbeide årsregnskapet: Ja

Grunnlag for avgivelse

År 2021: Årsregnskap er elektronisk innlevert.
År 2020: Tall er hentet fra elektronisk innlevert årsregnskap fra 2021.

Det er ikke krav til at årsregnskapet m.v. som sendes til Regnskapsregisteret er undertegnet. Kontrollen på at dette er utført ligger hos revisor/enhetens øverste organ. Sikkerheten ivaretas ved at innsender har rolle/rettighet for innsending av årsregnskapet via Altinn, og ved at det bekreftes at årsregnskapet er fastsatt av kompetent organ.

Brønnøysundregistrene, 09.04.2022



Organisasjonsnr: 915 853 749
STAY HUNGRY AS

RESULTATREGNSKAP

Beløp i: NOK	Note	2021	2020
RESULTATREGNSKAP			
Inntekter			
Salgsinntekt		284 859	402 905
Annen driftsinntekt		10 707 215	6 697 724
Sum inntekter		10 992 073	7 100 629
Kostnader			
Varekostnad		395 147	345 405
Lønnskostnad	1	4 426 038	2 514 502
Avskrivning på varige driftsmidler	2	327 600	218 500
Annen driftskostnad		2 008 608	2 358 456
Sum kostnader		7 157 393	5 436 862
Driftsresultat		3 834 680	1 663 766
Finansinntekter og finanskostnader			
Annen renteinntekt		5	31 849
Annen finansinntekt		1 122	35 657
Sum finansinntekter		1 127	67 506
Annen rentekostnad		274	-15
Annen finanskostnad		40 196	1 533
Sum finanskostnader		40 470	1 518
Netto finans		-39 343	65 988
Ordinært resultat før skattekostnad		3 795 337	1 729 754
Skattekostnad på ordinært resultat	3	855 691	389 803
Ordinært resultat etter skattekostnad		2 939 646	1 339 951
Årsresultat		2 939 646	1 339 951
Årsresultat etter minoritetsinteresser		2 939 646	1 339 951
Overføringer og disponeringer			
Avgitt konsernbidrag		2 939 825	1 555 236
Overføringer annen egenkapital		-179	-215 285
Sum overføringer og disponeringer		2 939 646	1 339 951



Organisasjonsnr: 915 853 749
STAY HUNGRY AS

BALANSE

Beløp i: NOK

	Note	2021	2020
--	------	------	------

BALANSE - EIENDELER

Anleggsmidler

Immaterielle eiendeler

Forskning og utvikling	2	14 760	19 660
Utsatt skattefordel		60 603	87 113
Sum immaterielle eiendeler		75 363	106 773

Varige driftsmidler

Driftsløsøre, inventar, verktøy, kontorm.	2	1 824 500	446 000
Sum varige driftsmidler		1 824 500	446 000

Sum anleggsmidler		1 899 863	552 773
--------------------------	--	------------------	----------------

Omløpsmidler

Varer

Varer			81 868
Sum varer			81 868

Fordringer

Kundefordringer		591 383	471 776
Andre kortsiktige fordringer	5	302 471	294 478
Konsernfordringer	4	1 531 785	
Sum fordringer		2 425 639	766 254

Bankinnskudd, kontanter og lignende

Bankinnskudd, kontanter o. l.		3 229 861	4 269 286
Sum bankinnskudd, kontanter og lignende		3 229 861	4 269 286

Sum omløpsmidler		5 655 501	5 117 408
-------------------------	--	------------------	------------------

SUM EIENDELER		7 555 364	5 670 181
----------------------	--	------------------	------------------

BALANSE - EGENKAPITAL OG GJELD

Egenkapital

Innskutt egenkapital

Selskapskapital		1 000 000	1 000 000
Sum innskutt egenkapital		1 000 000	1 000 000

Opptjent egenkapital

Annen egenkapital		1 543 410	1 543 590
Sum opptjent egenkapital		1 543 410	1 543 590



Sum egenkapital	2 543 410	2 543 590
Sum langsiktig gjeld	0	0
Kortsiktig gjeld		
Leverandørgjeld	480 513	317 957
Skyldig offentlige avgifter	357 086	227 362
Kortsiktig konserngjeld 4	3 769 006	2 289 513
Annen kortsiktig gjeld	405 348	291 759
Sum kortsiktig gjeld	5 011 953	3 126 591
Sum gjeld	5 011 953	3 126 591
SUM EGENKAPITAL OG GJELD	7 555 364	5 670 181



Organisasjonsnr: 915 853 749
STAY HUNGRY AS

NOTEOPPLYSNINGER - SELSKAP - alle poster oppgitt i hele tall

Note

Antall årsverk i regnskapsåret
3.00

<u>Sum</u>	<u>Beløp</u>
<u>Balanseført verdi 31.12.</u>	<u>Varige driftsmidler Immaterielle eiend.</u>

Konsernregnskap

Morselskapet sitt navn

Forretningskontor for morselskapet

Begrunnelse for at datterselskap er utelatt fra konsolideringen

Konsern, tilknyttet selskap m.v. - fordringer og gjeld

Fordringer

<u>Samlet beløp - tilknyttet selskap</u>	<u>Årets</u>	<u>Fjorårets</u>
--	--------------	------------------

<u>Samlet beløp - foretak i samme konsern</u>	<u>Årets</u>	<u>Fjorårets</u>
---	--------------	------------------

<u>Samlet beløp - foretak i samme konsern</u>	<u>Årets</u>	<u>Fjorårets</u>
---	--------------	------------------

<u>Samlet beløp - felles kontrollert virksomhet</u>	<u>Årets</u>	<u>Fjorårets</u>
---	--------------	------------------

<u>Pantstillelse</u>	<u>Beløp</u>
----------------------	--------------

<u>Beholdning av egne aksjer</u>	<u>Antall</u>	<u>Pålydende</u>	<u>Andel av aksjek.</u>
----------------------------------	---------------	------------------	-------------------------



Note

Lån og sikkerhetsstillelse til medlemmer

Er det gitt lån eller sikkerhetsstillelse til ledende personer: Nei

Opplysninger om:

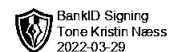
Medlemmer av:

Mer om lån og sikkerhetsstillelse

Note

Noteopplysninger ut over minimumskravene for små foretak

Fullstendige noteopplysninger fremkommer av vedlagte PDF-dokument



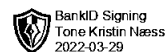
**Årsregnskap 2021
for**

Stay Hungry AS

Foretaksnr. 915853749



Stay Hungry AS



BankID Signing
Tone Kristin Næss
2022-03-29

Resultatregnskap

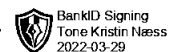
	Note	2021	2020
DRIFTSINNEKTER OG DRIFTSKOSTNADER			
Driftsinntekter			
Salgsinntekt		284 859	402 905
Annen driftsinntekt		10 707 215	6 697 724
Sum driftsinntekter		10 992 073	7 100 629
Driftskostnader			
Varekostnad		395 147	345 405
Lønnskostnad	1	4 426 038	2 514 502
Avskrivning på varige driftsmidler	2	327 600	218 500
Annen driftskostnad		2 008 608	2 358 456
Sum driftskostnader		7 157 393	5 436 862
DRIFTSRESULTAT		3 834 680	1 663 766
FINANSINNEKTER OG FINANSKOSTNADER			
Finansinntekter			
Annen renteinntekt		5	31 849
Annen finansinntekt		1 122	35 657
Sum finansinntekter		1 127	67 506
Finanskostnader			
Annen rentekostnad		274	(15)
Annen finanskostnad		40 196	1 533
Sum finanskostnader		40 470	1 518
NETTO FINANSPOSTER		(39 343)	65 988
ORDINÆRT RES. FØR SKATTEKOSTNAD		3 795 337	1 729 754
Skattekostnad på ordinært resultat	3	855 691	389 803
ORDINÆRT RESULTAT		2 939 646	1 339 951
ÅRSRESULTAT		2 939 646	1 339 951
OVERF. OG DISPONERINGER			
Avgitt konsernbidrag		2 939 825	1 555 236
Overføringer annen egenkapital		(179)	(215 285)
SUM OVERF. OG DISP.		2 939 646	1 339 951

Årsregnskap for Stay Hungry AS

Organisasjonsnr. 915853749



Stay Hungry AS



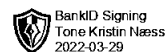
BankID Signing
Tone Kristin Næss
2022-03-29

Balanse pr. 31.12.2021

	Note	31.12.2021	31.12.2020
EIENDELER			
ANLEGGSMIDLER			
Immaterielle eiendeler			
Forskning og utvikling	2	14 760	19 660
Utsatt skattefordel		60 603	87 113
Sum immaterielle eiendeler		75 363	106 773
Varige driftsmidler			
Driftsløsøre, inventar, verktøy, kontorm.	2	1 824 500	446 000
Sum varige driftsmidler		1 824 500	446 000
SUM ANLEGGSMIDLER		1 899 863	552 773
OMLØPSMIDLER			
Varer		0	81 868
Fordringer			
Kundefordringer		591 383	471 776
Fordringer på konsernselskap	4	1 531 785	0
Andre kortsiktige fordringer	5	302 471	294 478
Sum fordringer		2 425 639	766 254
Bankinnskudd, kontanter o.l.		3 229 861	4 269 286
SUM OMLØPSMIDLER		5 655 501	5 117 408
SUM EIENDELER		7 555 364	5 670 181



Stay Hungry AS



BankID Signing
Tone Kristin Næss
2022-03-29

Balanse pr. 31.12.2021

	Note	31.12.2021	31.12.2020
EGENKAPITAL OG GJELD			
EGENKAPITAL			
Innskutt egenkapital			
Selskapskapital		1 000 000	1 000 000
Sum innskutt egenkapital		1 000 000	1 000 000
Opptjent egenkapital			
Annen egenkapital		1 543 410	1 543 590
Sum opptjent egenkapital		1 543 410	1 543 590
SUM EGENKAPITAL		2 543 410	2 543 590
GJELD			
KORTSIKTIG GJELD			
Leverandørgjeld		480 513	317 957
Skyldig offentlige avgifter		357 086	227 362
Kortsiktig gjeld til konsernselskap	4	3 769 006	2 289 513
Annen kortsiktig gjeld		405 348	291 759
SUM KORTSIKTIG GJELD		5 011 953	3 126 591
SUM GJELD		5 011 953	3 126 591
SUM EGENKAPITAL OG GJELD		7 555 364	5 670 181

Oslo, 29. mars 2022
I styret for Stay Hungry AS

Tone Kristin Næss
Styrets leder/ daglig leder
(signert elektronisk)



Noter 2021

Regnskapsprinsipper:

Årsregnskapet er satt opp i samsvar med regnskapsloven og god regnskapsskikk for små foretak.

Omløpsmidler og kortsiktig gjeld

Omløpsmidler og kortsiktig gjeld omfatter normalt poster som forfaller til betaling innen ett år etter siste dag i regnskapsåret, samt poster som knytter seg til varekretsløpet. Omløpsmidler vurderes til laveste verdi av anskaffelseskost og antatt virkelig verdi (Laveste verdis prinsipp).

Anleggsmidler og langsiktig gjeld

Anleggsmidler omfatter eiendeler bestemt til varig eie og bruk for virksomheten. Anleggsmidler er vurdert til anskaffelseskost. Varige driftsmidler føres opp i balansen og avskrives lineært over driftsmidlets forventede økonomiske levetid. Levetid fremkommer av de avskrivningssatsene som er angitt i noteopplysningene. Varige driftsmidler nedskrives til virkelig verdi ved verdifall som forventes ikke å være av forbigående art. Nedskrivninger blir reversert når grunnlaget for nedskrivningen ikke lenger finnes å være til stede. Langsiktig gjeld er gjeld som ikke faller inn under definisjonen av kortsiktig gjeld.

Inntektsføring

Inntektsføring ved salg av varer skjer på leveringstidspunktet. Tjenester inntektsføres i takt med utførelsen. Andelen av salgsinntekter som knytter seg til fremtidige serviceytelser, balanseføres som uopptjent inntekt ved salget og inntektsføres deretter i takt med levering av ytelsene.

Valuta

Pengeposter i utenlandsk valuta vurderes etter børskursen på valutaen etter kursnoteringen på den siste dagen i regnskapsåret.

Varer

Varer er vurdert til det laveste av gjennomsnittlig anskaffelseskost og netto salgsverdi (laveste verdis prinsipp).

Fordringer

Kundefordringer føres opp i balansen til pålydende etter fradrag for avsetning til påregnelig tap. Avsetning til påregnelig tap gjøres på grunnlag av en individuell vurdering av de enkelte fordringene. I tillegg gjøres det for øvrige kundefordringer en uspesifisert avsetning for å dekke antatt tap.

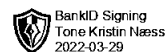
Andre fordringer er også gjenstand for en tilsvarende vurdering.

Skatt

Skattekostnaden i resultatregnskapet omfatter periodens betalbare skatt som blir utlignet og forfaller til betaling i neste regnskapsår i tillegg til endring i utsatt skatt. Utsatt skatt er beregnet med skattesatsen ved utgangen av regnskapsåret (22 %) på grunnlag av skattereduserende og skatteøkende midlertidige forskjeller som eksisterer mellom regnskapsmessige og skattemessige verdier. I beregningen er det også medtatt skattemessig framførbart underskudd ved regnskapsårets utgang. Skatteøkende og skattereduserende midlertidige forskjeller som reverserer eller kan reversere i samme periode er utlignet og nettoført.



Stay Hungry AS

BankID Signing
Tone Kristin Næss
2022-03-29**Noter 2021****Note 1 - Lønnskostnad**

	I år	I fjor
Lønn	3 749 443	2 120 146
Arbeidsgiveravgift	572 498	292 621
Pensjonskostnader	49 447	49 678
Andre lønnsrelaterte ytelser	54 650	52 057
Totalt	4 426 038	2 514 502

Selskapet har hatt 3 årsverk i regnskapsåret.

Note 2 - Avskrivning på varige driftsmidler

	Forskning og utvikling	Driftsløsøre, inventar, verktøy, kontorm.	Sum
Anskaffelseskost pr. 1/1	24 560	1 271 949	1 296 509
+ Tilgang	0	1 701 200	1 701 200
- Avgang	0	38 019	38 019
Anskaffelseskost pr. 31/12	24 560	2 935 130	2 959 690
Akk. av/nedskr. pr 1/1	4 900	825 949	830 849
+ Ordinære avskrivninger	4 900	322 700	327 600
- Tilbakeført avskrivning	0	38 019	38 019
Akk. av/nedskr. pr. 31/12	9 800	1 110 630	1 120 430
Balanseført verdi pr 31/12	14 760	1 824 500	1 839 260

Selskapet benytter lineære avskrivninger. Den økonomiske levetiden for de forskjellige anleggsmidlene er beregnet til:

- Forskning og utvikling; 3-5 år
- Driftsløsøre mm; 3 år
- Kunst; avskrives ikke

Note 3 - Skattekostnad

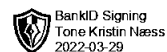
	2021	2020
Skatt av konsernbidrag	829 181	438 656
Endring i utsatt skatt og utsatt skattefordel	26 510	-48 853
Samlede ordinære skattekostnader	855 691	389 803

Noter for Stay Hungry AS

Organisasjonsnr. 915853749



Stay Hungry AS



Noter 2021

Note 4 - Konsern

Konsernfordringer og -gjeld:

Gruppe i balansen:	Pr 31.12.	Pr 01.01.
Fordring på Stay Hungry Group AS	1 531 785	0
Gjeld til Stay Hungry Group AS	3 769 006	2 289 513

Note 5 - Lån og sikkerhetsstillelse til ledende personer, aksjeeiere m.v.

Det er ikke gitt lån eller sikkerhetsstillelse til fordel for medlemmer av styret eller aksjeeiere.



KOPSTAD & KURE
Revisjon og rådgivning

Til generalforsamlingen i
Stay Hungry AS

UAVHENGIG REVISORS BERETNING

Konklusjon

Vi har revidert Stay Hyngr AS sitt årsregnskap som viser et overskudd på kr 2.939.646. Årsregnskapet består av balanse per 31. desember 2021, resultatregnskap for regnskapsåret avsluttet per denne datoen og noter til årsregnskapet, herunder et sammendrag av viktige regnskapsprinsipper.

Etter vår mening

- oppfyller årsregnskapet gjeldende lovkrav, og
- gir årsregnskapet et rettviseende bilde av selskapets finansielle stilling per 31. desember 2021 og av dets resultat for regnskapsåret avsluttet per denne datoen i samsvar med regnskapslovens regler og god regnskapsskikk i Norge.

Grunnlag for konklusjonen

Vi har gjennomført revisjonen i samsvar med de internasjonale revisjonsstandardene International Standards on Auditing (ISA-ene). Våre oppgaver og plikter i henhold til disse standardene er beskrevet nedenfor under Revisors oppgaver og plikter ved revisjonen av årsregnskapet. Vi er uavhengige av selskapet slik det kreves i lov, forskrift og International Code of Ethics for Professional Accountants (inkludert internasjonale uavhengighetsstandarder) utstedt av the International Ethics Standards Board for Accountants (IESBA-reglene), og vi har overholdt våre øvrige etiske forpliktelser i samsvar med disse kravene. Innhentet revisjonsbevis er etter vår vurdering tilstrekkelig og hensiktsmessig som grunnlag for vår konklusjon.

Ledelsens ansvar for årsregnskapet

Ledelsen (styret og daglig leder) er ansvarlig for å utarbeide årsregnskapet og for at det gir et rettviseende bilde i samsvar med regnskapslovens regler og god regnskapsskikk i Norge. Ledelsen er også ansvarlig for slik intern kontroll som den finner nødvendig for å kunne utarbeide et årsregnskap som ikke inneholder vesentlig feilinformasjon, verken som følge av misligheter eller utilsiktede feil. Ved utarbeidelsen av årsregnskapet må ledelsen ta standpunkt til selskapets evne til fortsatt drift og opplyse om forhold av betydning for fortsatt drift. Forutsetningen om fortsatt drift skal legges til grunn for årsregnskapet så lenge det ikke er sannsynlig at virksomheten vil bli avvirket.

Revisors oppgaver og plikter ved revisjonen av årsregnskapet

Vårt mål er å oppnå betryggende sikkerhet for at årsregnskapet som helhet ikke inneholder vesentlig feilinformasjon, verken som følge av misligheter eller utilsiktede feil, og å avgi en revisjonsberetning som inneholder vår konklusjon. Betryggende sikkerhet er en høy grad av sikkerhet, men ingen garanti for at en revisjon utført i samsvar med ISA-ene, alltid vil avdekke vesentlig feilinformasjon som eksisterer. Feilinformasjon kan oppstå som følge av misligheter eller utilsiktede feil. Feilinformasjon blir vurdert som vesentlig dersom den enkeltvis eller samlet med rimelighet kan forventes å påvirke økonomiske beslutninger som brukerne foretar basert på årsregnskapet

For videre beskrivelse av revisors oppgaver og plikter vises det til <https://revisorforeningen.no/revisjonsberetninger>

Drammen, 30. mars 2022
Kopstad og Kure Revisjon AS

Petter Kopstad
Statsautorisert revisor
(elektronisk signert)

Kopstad og Kure Revisjon

Muusøya 1, 3023 DRAMMEN – www.kkrevisjon.no
Foretaksregisteret: 922 176 647 – Medlem av Den Norske Revisorforening