



## ÅRSREGNSKAPET FOR REGNSKAPSÅRET 2022 - GENERELL INFORMASJON

### Enheten

Organisasjonsnummer: 988 914 681  
Organisasjonsform: Aksjeselskap  
Foretaksnavn: MILLA INVESTMENT AS  
Forretningsadresse: c/o NRP Business Management AS  
Haakon VIIs gate 1  
0161 OSLO

### Regnskapsår

Årsregnskapets periode: 01.01.2022 - 31.12.2022

### Konsern

Morselskap i konsern: Nei

### Regnskapsregler

Regler for små foretak benyttet: Ja  
Benyttet ved utarbeidelsen av årsregnskapet til selskapet: Regnskapslovens alminnelige regler

### Årsregnskapet fastsatt av kompetent organ

Bekreftet av representant for selskapet: Nrp Business Management AS  
Dato for fastsettelse av årsregnskapet: 30.06.2023

### Grunnlag for avgivelse

År 2022: Årsregnskapet er elektronisk innlevert  
År 2021: Tall er hentet fra elektronisk innlevert årsregnskap fra 2022

*Det er ikke krav til at årsregnskapet m.v. som sendes til Regnskapsregisteret er undertegnet. Kontrollen på at dette er utført ligger hos revisor/enhetens øverste organ. Sikkerheten ivaretas ved at innsender har rolle/rettighet for innsending av årsregnskapet via Altinn, og ved at det bekreftes at årsregnskapet er fastsatt av kompetent organ.*

Brønnøysundregistrene, 05.07.2024



### Resultatregnskap

Beløp i: NOK	Note	2022	2021
<b>RESULTATREGNSKAP</b>			
<b>Kostnader</b>			
Annen driftskostnad	2	693 040	551 159
<b>Sum kostnader</b>		<b>693 040</b>	<b>551 159</b>
<b>Driftsresultat</b>		<b>-693 040</b>	<b>-551 159</b>
<b>Finansinntekter og finanskostnader</b>			
Inntekt på andre investeringer		119 785 410	13 731 790
Annen renteinntekt		1 159 740	350 731
Gevinst ved realisasjon av investeringer		128 712	1 160 361
Annen finansinntekt		37 304	627 075
<b>Sum finansinntekter</b>		<b>121 111 166</b>	<b>15 869 957</b>
Verdireduksjon markedsbaserte omløpsmidler	3	191 010	275 042
Nedskrivning av finansielle eiendeler	4	5 565 025	11 152
Annen rentekostnad		112 877	
Tap ved realisasjon av investeringer		402 666	14 353
Annen finanskostnad			13 955
<b>Sum finanskostnader</b>		<b>6 271 579</b>	<b>314 502</b>
<b>Netto finans</b>		<b>114 839 587</b>	<b>15 555 455</b>
<b>Ordinært resultat før skattekostnad</b>		<b>114 146 547</b>	<b>15 004 296</b>
Skattekostnad på resultat	5	847 680	467 197
<b>Ordinært resultat etter skattekostnad</b>		<b>113 298 867</b>	<b>14 537 099</b>
<b>Årsresultat</b>		<b>113 298 867</b>	<b>14 537 099</b>
<b>Årsresultat etter minoritetsinteresser</b>		<b>113 298 867</b>	<b>14 537 099</b>
<b>Totalresultat</b>		<b>113 298 867</b>	<b>14 537 099</b>
<b>Overføringer og disponeringer</b>			
Ordinært utbytte	8		
Overført til annen egenkapital		113 298 867	14 537 099



## Resultatregnskap

<b>Beløp i: NOK</b>	<b>Note</b>	<b>2022</b>	<b>2021</b>
Sum overføringer og disponeringer		113 298 867	14 537 099



## Balanse

Beløp i: NOK	Note	2022	2021
<b>BALANSE - EIENDELER</b>			
<b>Anleggsmidler</b>			
<b>Immaterielle eiendeler</b>			
Utsatt skattefordel	5		
<b>Finansielle anleggsmidler</b>			
Investeringer i tilknyttet selskap	6	43 848 518	43 848 518
Lån til tilknyttet selskap og felles kontrollert virksomhet	7	5 001 861	4 915 374
Investeringer i deltakerliknet selskap	4	5 000 000	5 000 000
Investeringer i andre aksjer	4	57 507 402	58 207 053
Lån til aksjonærer	2	3 327 988	3 577 988
Andre langsiktige fordringer		5 750 000	1 030 000
<b>Sum finansielle anleggsmidler</b>		<b>120 435 769</b>	<b>116 578 933</b>
<b>Sum anleggsmidler</b>		<b>120 435 769</b>	<b>116 578 933</b>
<b>Omløpsmidler</b>			
<b>Varer</b>			
<b>Fordringer</b>			
Andre kortsiktige fordringer		234 336	166 928
<b>Sum fordringer</b>		<b>234 336</b>	<b>166 928</b>
<b>Investeringer</b>			
Andre finansielle instrumenter	3	19 470 902	20 436 973
<b>Sum investeringer</b>		<b>19 470 902</b>	<b>20 436 973</b>
<b>Bankinnskudd, kontanter og lignende</b>			
Bankinnskudd		45 846 758	10 102 364
<b>Sum bankinnskudd, kontanter og lignende</b>		<b>45 846 758</b>	<b>10 102 364</b>
<b>Sum omløpsmidler</b>		<b>65 551 996</b>	<b>30 706 265</b>
<b>SUM EIENDELER</b>		<b>185 987 765</b>	<b>147 285 198</b>



## Balanse

Beløp i: NOK	Note	2022	2021
<b>BALANSE - EGENKAPITAL OG GJELD</b>			
<b>Egenkapital</b>			
<b>Innskutt egenkapital</b>			
Aksjekapital	8, 9	1 411 410	1 411 410
Annen innskutt egenkapital	8		
<b>Sum innskutt egenkapital</b>		<b>1 411 410</b>	<b>1 411 410</b>
<b>Opptjent egenkapital</b>			
Annen egenkapital	8	157 871 950	69 573 083
<b>Sum opptjent egenkapital</b>		<b>157 871 950</b>	<b>69 573 083</b>
<b>Sum egenkapital</b>		<b>159 283 360</b>	<b>70 984 493</b>
<b>Gjeld</b>			
<b>Langsiktig gjeld</b>			
Utsatt skatt	5		
<b>Annen langsiktig gjeld</b>			
<b>Sum langsiktig gjeld</b>		<b>0</b>	<b>0</b>
<b>Kortsiktig gjeld</b>			
Betalbar skatt	5	847 680	467 942
Utbytte	8	25 000 000	20 000 000
Annen kortsiktig gjeld	2	856 725	55 832 763
<b>Sum kortsiktig gjeld</b>		<b>26 704 405</b>	<b>76 300 705</b>
<b>Sum gjeld</b>		<b>26 704 405</b>	<b>76 300 705</b>
<b>SUM EGENKAPITAL OG GJELD</b>		<b>185 987 765</b>	<b>147 285 198</b>



## Brønnøysundregistrene

### ÅRSREGNSKAP FOR REGNSKAPSÅRET 2022 - GENERELL INFORMASJON

Journalnummer: 2023 613982

#### Enheten

Organisasjonsnummer: 988 914 681  
Organisasjonsform: Aksjeselskap  
Foretaksnavn: MILLA INVESTMENT AS  
Forretningsadresse: c/o NRP Business Management AS  
Haakon VIIIs gate 1  
0161 OSLO

#### Regnskapsår

Årsregnskapets periode: 01.01.2022 - 31.12.2022

#### Konsern

Morselskap i konsern: Nei

#### Regnskapsregler

Regler for små foretak benyttet: Ja  
Benyttet ved utarbeidelsen av  
årsregnskapet til selskapet: Regnskapslovens alminnelige regler

#### Årsregnskapet fastsatt av kompetent organ

Bekreftet av representant for selskapet: Nrp Business Management AS  
Dato for fastsettelse av årsregnskapet: 30.06.2023

#### Revisjon

Årsregnskapet er utarbeidet av ekstern  
autorisert regnskapsfører: Ja  
Ekstern autorisert regnskapsfører har i  
løpet av regnskapsåret bistått ved den  
løpende regnskapsføringen eller utført  
andre tjenester for selskapet enn å  
utarbeide årsregnskapet: Ja

#### Grunnlag for avgivelse

År 2022: Årsregnskap er elektronisk innlevert.  
År 2021: Tall er hentet fra elektronisk innlevert årsregnskap fra 2022.

*Det er ikke krav til at årsregnskapet m.v. som sendes til Regnskapsregisteret er undertegnet. Kontrollen på at dette er utført ligger hos revisor/enhetens øverste organ. Sikkerheten ivaretas ved at innsender har rolle/rettighet for innsending av årsregnskapet via Altinn, og ved at det bekreftes at årsregnskapet er fastsatt av kompetent organ.*

Brønnøysundregistrene, 26.07.2023

---

Brønnøysundregistrene  
Postadresse: Postboks 900, 8910 Brønnøysund  
Telefon: 75 00 75 00  
E-post: firmapost@brreg.no Internett: www.brreg.no  
Organisasjonsnummer: 974 760 673



Organisasjonsnr: 988 914 681  
MILLA INVESTMENT AS

## RESULTATREGNSKAP

<b>Beløp i: NOK</b>	<b>Note</b>	<b>2022</b>	<b>2021</b>
<b>RESULTATREGNSKAP</b>			
<b>Kostnader</b>			
Annen driftskostnad	2	693 040	551 159
<b>Sum kostnader</b>		<b>693 040</b>	<b>551 159</b>
<b>Driftsresultat</b>		<b>-693 040</b>	<b>-551 159</b>
<b>Finansinntekter og finanskostnader</b>			
Inntekt på andre investeringer		119 785 410	13 731 790
Annen renteinntekt		1 159 740	350 731
Gevinst ved realisasjon av investeringer		128 712	1 160 361
Annen finansinntekt		37 304	627 075
<b>Sum finansinntekter</b>		<b>121 111 166</b>	<b>15 869 957</b>
Verdireduksjon markedsbaserte omløpsmidler	3	191 010	275 042
Nedskrivning av finansielle eiendeler	4	5 565 025	11 152
Annen rentekostnad		112 877	
Tap ved realisasjon av investeringer		402 666	14 353
Annen finanskostnad			13 955
<b>Sum finanskostnader</b>		<b>6 271 579</b>	<b>314 502</b>
<b>Netto finans</b>		<b>114 839 587</b>	<b>15 555 455</b>
<b>Ordinært resultat før skattekostnad</b>		<b>114 146 547</b>	<b>15 004 296</b>
Skattekostnad på resultat	5	847 680	467 197
<b>Ordinært resultat etter skattekostnad</b>		<b>113 298 867</b>	<b>14 537 099</b>
<b>Årsresultat</b>		<b>113 298 867</b>	<b>14 537 099</b>
<b>Årsresultat etter minoritetsinteresser</b>		<b>113 298 867</b>	<b>14 537 099</b>
<b>Totalresultat</b>		<b>113 298 867</b>	<b>14 537 099</b>
<b>Overføringer og disponeringer</b>			
Ordinært utbytte	8		
Overført til annen egenkapital		113 298 867	14 537 099
<b>Sum overføringer og disponeringer</b>		<b>113 298 867</b>	<b>14 537 099</b>





Organisasjonsnr: 988 914 681  
MILLA INVESTMENT AS

## BALANSE

Beløp i: NOK	Note	2022	2021
<b>BALANSE - EIENDELER</b>			
<b>Anleggsmidler</b>			
<b>Immaterielle eiendeler</b>			
Utsatt skattefordel	5		
<b>Finansielle anleggsmidler</b>			
Investeringer i tilknyttet selskap	6	43 848 518	43 848 518
Lån til tilknyttet selskap og felles kontrollert virksomhet	7	5 001 861	4 915 374
Investeringer i deltakerliknet selskap	4	5 000 000	5 000 000
Investeringer i andre aksjer	4	57 507 402	58 207 053
Lån til aksjonærer	2	3 327 988	3 577 988
Andre langsiktige fordringer		5 750 000	1 030 000
<b>Sum finansielle anleggsmidler</b>		<b>120 435 769</b>	<b>116 578 933</b>
<b>Sum anleggsmidler</b>		<b>120 435 769</b>	<b>116 578 933</b>
<b>Omløpsmidler</b>			
<b>Varer</b>			
<b>Fordringer</b>			
Andre kortsiktige fordringer		234 336	166 928
<b>Sum fordringer</b>		<b>234 336</b>	<b>166 928</b>
<b>Investeringer</b>			
Andre finansielle instrumenter	3	19 470 902	20 436 973
<b>Sum investeringer</b>		<b>19 470 902</b>	<b>20 436 973</b>
<b>Bankinnskudd, kontanter og lignende</b>			
Bankinnskudd		45 846 758	10 102 364
<b>Sum bankinnskudd, kontanter og lignende</b>		<b>45 846 758</b>	<b>10 102 364</b>
<b>Sum omløpsmidler</b>		<b>65 551 996</b>	<b>30 706 265</b>
<b>SUM EIENDELER</b>		<b>185 987 765</b>	<b>147 285 198</b>
<b>BALANSE - EGENKAPITAL OG GJELD</b>			



<b>Egenkapital</b>			
<b>Innskutt egenkapital</b>			
Aksjekapital	8, 9	1 411 410	1 411 410
Annen innskutt egenkapital	8		
<b>Sum innskutt egenkapital</b>		<b>1 411 410</b>	<b>1 411 410</b>
<b>Opptjent egenkapital</b>			
Annen egenkapital	8	157 871 950	69 573 083
<b>Sum opptjent egenkapital</b>		<b>157 871 950</b>	<b>69 573 083</b>
<b>Sum egenkapital</b>		<b>159 283 360</b>	<b>70 984 493</b>
<b>Gjeld</b>			
<b>Langsiktig gjeld</b>			
Utsatt skatt	5		
Annen langsiktig gjeld			
<b>Sum langsiktig gjeld</b>		<b>0</b>	<b>0</b>
<b>Kortsiktig gjeld</b>			
Betalbar skatt	5	847 680	467 942
Utbytte	8	25 000 000	20 000 000
Annen kortsiktig gjeld	2	856 725	55 832 763
<b>Sum kortsiktig gjeld</b>		<b>26 704 405</b>	<b>76 300 705</b>
<b>Sum gjeld</b>		<b>26 704 405</b>	<b>76 300 705</b>
<b>SUM EGENKAPITAL OG GJELD</b>		<b>185 987 765</b>	<b>147 285 198</b>



Organisasjonsnr: 988 914 681  
MILLA INVESTMENT AS

NOTEOPPLYSNINGER - SELSKAP - alle poster oppgitt i hele tall

Note  
2

Antall årsverk i regnskapsåret  
0.00

<u>Sum</u>	<u>Beløp</u>
<u>Balanseført verdi 31.12.</u>	<u>Varige driftsmidler Immaterielle eiend.</u>

Konsernregnskap

Morselskapet sitt navn

Forretningskontor for morselskapet

Begrunnelse for at datterselskap er utelatt fra konsolideringen

<u>Samlet beløp - tilknyttet selskap</u>	<u>Årets</u>	<u>Fjorårets</u>
--	--------------	------------------

<u>Samlet beløp - foretak i samme konsern</u>	<u>Årets</u>	<u>Fjorårets</u>
---	--------------	------------------

<u>Samlet beløp - foretak i samme konsern</u>	<u>Årets</u>	<u>Fjorårets</u>
---	--------------	------------------

<u>Samlet beløp - felles kontrollert virksomhet</u>	<u>Årets</u>	<u>Fjorårets</u>
---	--------------	------------------

<u>Pantstillelse</u>	<u>Beløp</u>
----------------------	--------------


<u>Beholdning av egne aksjer</u>	<u>Antall</u>	<u>Pålydende</u>	<u>Andel av aksjek.</u>
----------------------------------	---------------	------------------	-------------------------




# Årsregnskap 2022

Milla Investment AS

Org.nr.: 988 914 681

Utarbeidet av:  
NRP Procurator 



## Milla Investment AS

## Resultatregnskap

	Note	2022	2021
<b>Driftsinntekter og driftskostnader</b>			
Annen driftskostnad	2	693 040	551 159
<b>Sum driftskostnader</b>		<b>693 040</b>	<b>551 159</b>
<b>Driftsresultat</b>		<b>-693 040</b>	<b>-551 159</b>
<b>Finansinntekter og finanskostnader</b>			
Inntekt på andre investeringer		119 785 410	13 731 790
Gevinst ved realisasjon av investeringer		128 712	1 160 361
Annen renteinntekt		1 159 740	350 731
Annen finansinntekt		37 304	627 075
<b>Sum finansinntekter</b>		<b>121 111 166</b>	<b>15 869 957</b>
Tap ved realisasjon av investeringer		402 666	14 353
Verdireduksjon markedsbaserte omløpsmidler	3	191 010	275 042
Nedskrivning av finansielle eiendeler	4	5 565 025	11 152
Annen rentekostnad		112 877	0
Annen finanskostnad		0	13 955
<b>Sum finanskostnader</b>		<b>6 271 579</b>	<b>314 502</b>
<b>Resultat av finansposter</b>		<b>114 839 587</b>	<b>15 555 455</b>
<b>Resultat før skattekostnad</b>		<b>114 146 547</b>	<b>15 004 296</b>
Skattekostnad på resultat	5	847 680	467 197
<b>Resultat</b>		<b>113 298 867</b>	<b>14 537 099</b>
<b>Årsresultat</b>		<b>113 298 867</b>	<b>14 537 099</b>
<b>Disponering av resultat</b>			
Overført til annen egenkapital		113 298 867	14 537 099
<b>Sum overføringer</b>		<b>-113 298 867</b>	<b>-14 537 099</b>



### Milla Investment AS

### Balanse

	Note	2022	2021
<b>Eiendeler</b>			
<b>Anleggsmidler</b>			
<b>Finansielle anleggsmidler</b>			
Investeringer i tilknyttet selskap	6	43 848 518	43 848 518
Investeringer i deltakerliknet selskap	4	5 000 000	5 000 000
Investeringer i andre aksjer	4	57 507 402	58 207 053
Lån til tilknyttet selskap	7	5 001 861	4 915 374
Lån til aksjonærer	2	3 327 988	3 577 988
Andre langsiktige fordringer		5 750 000	1 030 000
<b>Sum finansielle anleggsmidler</b>		<b>120 435 769</b>	<b>116 578 933</b>
<b>Sum anleggsmidler</b>		<b>120 435 769</b>	<b>116 578 933</b>
<b>Omløpsmidler</b>			
<b>Fordringer</b>			
Andre kortsiktige fordringer		234 336	166 928
<b>Sum fordringer</b>		<b>234 336</b>	<b>166 928</b>
<b>Investeringer</b>			
Andre finansielle instrumenter	3	19 470 902	20 436 973
<b>Sum investeringer</b>		<b>19 470 902</b>	<b>20 436 973</b>
<b>Bankinnskudd o.l.</b>			
Bankinnskudd		45 846 758	10 102 364
<b>Sum bankinnskudd o.l.</b>		<b>45 846 758</b>	<b>10 102 364</b>
<b>Sum omløpsmidler</b>		<b>65 551 996</b>	<b>30 706 265</b>
<b>Sum eiendeler</b>		<b>185 987 765</b>	<b>147 285 198</b>



BankID Sigring  
Matilda Anna Alice Risan  
2023-06-30  
BankID Sigring  
Johanna Nora Risan  
2023-06-30


## Milla Investment AS

### Balanse

	Note	2022	2021
<b>Egenkapital og gjeld</b>			
<b>Egenkapital</b>			
<b>Innskutt egenkapital</b>			
Aksjekapital	8, 9	1 411 410	1 411 410
<b>Sum innskutt egenkapital</b>		<b>1 411 410</b>	<b>1 411 410</b>
<b>Opptjent egenkapital</b>			
Annen egenkapital	8	157 871 950	69 573 083
<b>Sum opptjent egenkapital</b>		<b>157 871 950</b>	<b>69 573 083</b>
<b>Sum egenkapital</b>		<b>159 283 360</b>	<b>70 984 493</b>
<b>Gjeld</b>			
<b>Kortsiktig gjeld</b>			
Betalbar skatt	5	847 680	467 942
Avsatt utbytte	8	25 000 000	20 000 000
Annen kortsiktig gjeld	2	856 725	55 832 763
<b>Sum kortsiktig gjeld</b>		<b>26 704 405</b>	<b>76 300 705</b>
<b>Sum gjeld</b>		<b>26 704 405</b>	<b>76 300 705</b>
<b>Sum egenkapital og gjeld</b>		<b>185 987 765</b>	<b>147 285 198</b>

30.06.2023

Styret i Milla Investment AS

  
Bror Ragnvald Risan  
Styreleder

Johanna Nora Risan  
Styremedlem

Matilda Anna Alice Risan  
Styremedlem

  
Johan Petter Risan  
Styremedlem



## Milla Investment AS

### Noter

#### Note 1 Regnskapsprinsipper

Årsregnskapet er satt opp i samsvar med regnskapsloven og NRS 8 - God regnskapsskikk for små foretak.

#### Skatt

Skattekostnaden i resultatregnskapet omfatter både periodens betalbare skatt og endring i utsatt skatt. Utsatt skatt er beregnet med 22 % på grunnlag av de midlertidige forskjeller som eksisterer mellom regnskapsmessige og skattemessige verdier, samt ligningsmessig underskudd til fremføring ved utgangen av regnskapsåret. Skatteøkende og skattereduserende midlertidige forskjeller som reverserer eller kan reverseres i samme periode er utlignet og nettoført.

Netto utsatt skattefordel balanseføres ikke, i samsvar med unntaksreglene for små foretak.

#### Klassifisering og vurdering av balanseposter

Omløpsmidler og kortsiktig gjeld omfatter normalt poster som forfaller til betaling innen ett år etter balansedagen, samt poster som knytter seg til varekretsløpet. Øvrige poster er klassifisert som anleggsmiddel/langsiktig gjeld.

Omløpsmidler vurderes til laveste verdi av anskaffelseskost og virkelig verdi. Kortsiktig gjeld balanseføres til nominelt beløp på opptakstidspunktet.

Anleggsmidler vurderes til anskaffelseskost, fratrukket avskrivninger og nedskrivninger. Langsiktig gjeld balanseføres til nominelt beløp på etableringstidspunktet.

#### Datterselskap og investeringer i tilknyttet selskap

Datterselskapet og tilknyttede selskaper vurderes etter kostmetoden i selskapsregnskapet. Investeringen er vurdert til anskaffelseskost for aksjene med mindre nedskrivning har vært nødvendig. Det er foretatt nedskrivning til virkelig verdi når verdifall skyldes årsaker som ikke kan antas å være forbigående og det må anses nødvendig etter god regnskapsskikk. Nedskrivninger er reversert når grunnlaget for nedskrivning ikke lenger er til stede.

#### Andre langsiktige investeringer

Investeringer i langsiktige aksjer og andeler, i selskaper hvor eierandelen er 20 % eller mindre, vurderes til anskaffelseskost. Investeringene blir nedskrevet til virkelig verdi, dersom denne er lavere enn kostpris.

Mottatt utbytte, utdelinger, gevinster, tap og verdiendringer på investeringer resultatføres under finansposter.

#### Aksjer i andre selskaper (omløpsaksjer)

Omløpsaksjer er vurdert til laveste verdis prinsipp. Selskapet benytter FIFO-metoden. Gevint og tap ved salg av aksjer er klassifisert under finansposter.

#### Fordringer

Kundefordringer og andre fordringer oppføres til pålydende etter fradrag for avsetning til forventet tap. Avsetning til tap gjøres på grunnlag av en individuell vurdering av de enkelte fordringene.



## Milla Investment AS

### Noter

#### Note 2 Lønnskostnader, antall ansatte, godtgjørelser, lån til ansatte m.m.

Selskapet har ingen ansatte.

Det er avsatt kr 256 725 inkl arbeidsgiveravgift i styrehonorar for 2022.

#### Lån og sikkerhetsstillelse til ledende personer, aksjeeiere m.v.

	Saldo 01.01.2022	Rente 2022	Saldo per 31.12.2022	Gjenværende lånepriode
Styrets leder	3 577 988	85 100	3 327 988	2 år
<b>Sum</b>	<b>3 577 988</b>	<b>85 100</b>	<b>3 327 988</b>	

Utestående beløp renteberegnes med en rente tilsvarende markedsrente. Fritidseiendom på Kvitfjell (g.nr 104, b.nr 228) er stilt som sikkerhet for lånet.

#### Note 3 Kortsiktige investeringer

	Kostpris	Markeds- verdi	Balanseført- verdi
Obligasjoner	20 139 033	19 697 234	19 470 902
<b>Sum</b>	<b>20 139 033</b>	<b>19 697 234</b>	<b>19 470 902</b>

Balanseført nedskrivning er på NOK 668 131.

Resultatført nedskrivning utgjør NOK 191 010.

#### Note 4 Langsiktige investeringer i aksjer og andeler

	Eierandel/ Antall aksjer	Anskaffelses- kost	Balanseført- verdi
Anaxo Capital DIS	0,4323%	5 000 000	5 000 000
<b>Sum andeler</b>		<b>5 000 000</b>	<b>5 000 000</b>
Munin Alternative Capital AS	49 407	4 883 339	4 883 339
Gjensidige Forsikring ASA	3 253	143 954	143 954
NRP Eiendom 2012 Invest AS	111 524	22 305	8 557
NRP Fund Partners 2020 AS	30 973	637 424	637 424
Varig Technologies AS	435 987	1 469 505	1 469 505
Prenic AB	2 830	302 760	302 760
Swiss Life Asset Managers (Nordic)	131	55 624 293	50 061 864
<b>Sum aksjer</b>		<b>63 083 579</b>	<b>57 507 402</b>
<b>Sum</b>		<b>68 083 579</b>	<b>62 507 402</b>

Balanseført nedskrivning er på NOK 5 576 177.

Kostnadsført nedskrivning er NOK 5 565 025.



BankID Sigring  
Matilda Anna Alice Risan  
2023-06-30  
BankID Sigring  
Johanna Nora Risan  
2023-06-30

## Villa Investment AS

### Noter

#### Note 5 Skatt

	2022	2021
<b>Årets skattekostnad</b>		
Resultatført skatt på ordinært resultat:		
Betalbar skatt	847 680	467 942
Endring i utsatt skattefordel	0	-745
<b>Skattekostnad ordinært resultat</b>	<b>847 680</b>	<b>467 197</b>
Skattepliktig inntekt:		
Ordinært resultat før skatt	114 146 547	15 004 296
Permanente forskjeller	-110 293 457	-12 877 288
<b>Skattepliktig inntekt</b>	<b>3 853 091</b>	<b>2 127 008</b>
Betalbar skatt i balansen:		
Betalbar skatt på årets resultat	847 680	467 942
<b>Sum betalbar skatt i balansen</b>	<b>847 680</b>	<b>467 942</b>

	2022	2021	Endring
Aksjer og andre verdipapirer	-668 131	0	668 131
Inngår ikke i beregningen av utsatt skatt	668 131	0	-668 131

#### Note 6 Investeringer i tilknyttet selskap

Selskap	Forretnings- kontor	Eier-/ stemmeandel	Balanseført verdi
Albatross Investment AS	Oslo	40,00%	15 839 200
HIO XII AS	Oslo	50,00%	12 299 056
Jara Shipping og Trading AS	Oslo	49,00%	860 930
Ness, Risan & Partners AS	Oslo	34,22%	14 849 332
<b>Sum</b>			<b>43 848 518</b>



## Milla Investment AS

### Noter

#### Note 7 Lån til tilknyttet selskap

	2022	2021
HIO XII AS	3 683 093	3 622 116
Jara Shipping og Trading AS	1 318 769	1 293 258
<b>Sum lån til tilknyttet selskap</b>	<b>5 001 862</b>	<b>4 915 374</b>

#### Note 8 Egenkapital

	Aksjekapital	Annen egenkapital	Sum egenkapital
Egenkapital pr. 01.01.2022	1 411 410	69 573 083	70 984 493
Årets resultat		113 298 867	113 298 867
Utbytte vedtatt 09.01.2023		-25 000 000	-25 000 000
<b>Egenkapital pr. 31.12.2022</b>	<b>1 411 410</b>	<b>157 871 950</b>	<b>159 283 360</b>

#### Note 9 Aksjonærer

Aksjekapitalen i Milla Investment AS pr. 31.12 består av følgende aksjeklasser:

	Antall	Pålydende	Bokført
A-aksjer	12	117,5	1 410
B-aksjer	12 000	117,5	1 410 000
<b>Sum</b>	<b>12 012</b>		<b>1 411 410</b>



# Deloitte.

Deloitte AS  
Dronning Eufemias gate 14  
Postboks 221 Sentrum  
NO-0103 Oslo  
Norway

Tel: +47 23 27 90 00  
www.deloitte.no

Til generalforsamlingen i Milla Investment AS

UAVHENGIG REVISORS BERETNING

## Konklusjon

Vi har revidert årsregnskapet for Milla Investment AS som består av balanse per 31. desember 2022, resultatregnskap for regnskapsåret avsluttet per denne datoen og noter til årsregnskapet, herunder et sammendrag av viktige regnskapsprinsipper.

Etter vår mening

- oppfyller årsregnskapet gjeldende lovkrav, og
- gir årsregnskapet et rettviseende bilde av selskapets finansielle stilling per 31. desember 2022, og av dets resultater for regnskapsåret avsluttet per denne datoen i samsvar med regnskapslovens regler og god regnskapsskikk i Norge.

## Grunnlag for konklusjonen

Vi har gjennomført revisjonen i samsvar med International Standards on Auditing (ISA-ene). Våre oppgaver og plikter i henhold til disse standardene er beskrevet nedenfor under *Revisors oppgaver og plikter ved revisjonen av årsregnskapet*. Vi er uavhengige av selskapet i samsvar med kravene i relevante lover og forskrifter i Norge og International Code of Ethics for Professional Accountants (inkludert internasjonale uavhengighetsstandarder) utstedt av International Ethics Standards Board for Accountants (IESBA-reglene), og vi har overholdt våre øvrige etiske forpliktelser i samsvar med disse kravene. Innhentet revisjonsbevis er etter vår vurdering tilstrekkelig og hensiktsmessig som grunnlag for vår konklusjon.

## Styrets ansvar for årsregnskapet

Styret (ledelsen) er ansvarlig for å utarbeide årsregnskapet og for at det gir et rettviseende bilde i samsvar med regnskapslovens regler og god regnskapsskikk i Norge. Ledelsen er også ansvarlig for slik internkontroll som den finner nødvendig for å kunne utarbeide et årsregnskap som ikke inneholder vesentlig feilinformasjon, verken som følge av misligheter eller utilsiktede feil.

Ved utarbeidelsen av årsregnskapet må ledelsen ta standpunkt til selskapets evne til fortsatt drift og opplyse om forhold av betydning for fortsatt drift. Forutsetningen om fortsatt drift skal legges til grunn for årsregnskapet så lenge det ikke er sannsynlig at virksomheten vil bli avvirket.

## Revisors oppgaver og plikter ved revisjonen av årsregnskapet

Vårt mål er å oppnå betryggende sikkerhet for at årsregnskapet som helhet ikke inneholder vesentlig feilinformasjon, verken som følge av misligheter eller utilsiktede feil, og å avgi en revisjonsberetning som inneholder vår konklusjon. Betryggende sikkerhet er en høy grad av sikkerhet, men ingen garanti for at en revisjon utført i samsvar med ISA-ene, alltid vil avdekke vesentlig feilinformasjon. Feilinformasjon kan oppstå som følge av misligheter eller utilsiktede feil. Feilinformasjon er å anse som vesentlig dersom den enkeltvis eller samlet med rimelighet kan forventes å påvirke de økonomiske beslutningene som brukerne foretar på grunnlag av årsregnskapet.

Som del av en revisjon i samsvar med ISA-ene, utøver vi profesjonelt skjønn og utviser profesjonell skepsis gjennom hele revisjonen. I tillegg:

- identifiserer og vurderer vi risikoen for vesentlig feilinformasjon i regnskapet, enten det skyldes misligheter eller utilsiktede feil. Vi utformer og gjennomfører revisjonshandlinger for å håndtere slike risikoer, og innhenter

Deloitte refers to one or more of Deloitte Touche Tohmatsu Limited ("DTTL"), its global network of member firms, and their related entities (collectively, the "Deloitte organization"). DTTL (also referred to as "Deloitte Global") and each of its member firms and related entities are legally separate and independent entities, which cannot obligate or bind each other in respect of third parties. DTTL and each DTTL member firm and related entity is liable only for its own acts and omissions, and not those of each other. DTTL does not provide services to clients. Please see www.deloitte.no to learn more.

© Deloitte AS

Registrert i Forrettsregisteret Medlemmer av Den norske Revisorforening  
Organisasjonsnummer: 980 211 282

Penneco Dokumentmøkkel: 8NTX6-LBWA5-N300H-64EJE-UBDU7-COY0Z



**Deloitte.**

side 2  
Uavhengig revisors beretning -  
Milla Investment AS

revisjonsbevis som er tilstrekkelig og hensiktsmessig som grunnlag for vår konklusjon. Risikoen for at vesentlig feilinformasjon som følge av misligheter ikke blir avdekket, er høyere enn for feilinformasjon som skyldes utilsiktede feil, siden misligheter kan innebære samarbeid, forfalskning, bevisste utelatelser, uriktige fremstillinger eller overstyring av internkontroll.

- opparbeider vi oss en forståelse av intern kontroll som er relevant for revisjonen, for å utforme revisjonshandlinger som er hensiktsmessige etter omstendighetene, men ikke for å gi uttrykk for en mening om effektiviteten av selskapets interne kontroll.
- evaluerer vi om de anvendte regnskapsprinsippene er hensiktsmessige og om regnskapsestimatene og tilhørende noteopplysninger utarbeidet av ledelsen er rimelige.
- konkluderer vi på om ledelsens bruk av fortsatt drift-forutsetningen er hensiktsmessig, og, basert på innhentede revisjonsbevis, hvorvidt det foreligger vesentlig usikkerhet knyttet til hendelser eller forhold som kan skape tvil av betydning om selskapets evne til fortsatt drift. Dersom vi konkluderer med at det eksisterer vesentlig usikkerhet, kreves det at vi i revisjonsberetningen henleder oppmerksomheten på tilleggsopplysningene i årsregnskapet, eller, dersom slike tilleggsopplysninger ikke er tilstrekkelige, at vi modifiserer vår konklusjon. Våre konklusjoner er basert på revisjonsbevis innhentet frem til datoen for revisjonsberetningen. Etterfølgende hendelser eller forhold kan imidlertid medføre at selskapet ikke kan fortsette driften.
- evaluerer vi den samlede presentasjonen, strukturen og innholdet i årsregnskapet, inkludert tilleggsopplysningene, og hvorvidt årsregnskapet gir uttrykk for de underliggende transaksjonene og hendelsene på en måte som gir et rettviseende bilde.

Vi kommuniserer med styret blant annet om det planlagte innholdet i og tidspunkt for revisjonsarbeidet og eventuelle vesentlige funn i revisjonen, herunder vesentlige svakheter i intern kontroll som vi avdekker gjennom revisjonen.

Oslo, 30. juni 2023  
Deloitte AS

Jens Bjørner Ugland  
statsautorisert revisor

Pennec Dokumentnøkkel: 8NTX6-LBWA5-N300H-64EJE-UBDU7-CQY0Z



## PENNEO

Signaturene i dette dokumentet er juridisk bindende. Dokument signert med "Penneo™ - sikker digital signatur".  
De signerende parter sin identitet er registrert, og er listet nedenfor.

"Med min signatur bekrefter jeg alle datoer og innholdet i dette dokument."

### Jens Bjørner Owren Ugland

Statsautorisert revisor

Serienummer: 9578-5999-4-1582982

IP: 80.213.xxx.xxx

2023-07-07 13:31:07 UTC



Penneo Dokumentnøkkel: 8NTX6-LBWAS-N300H-64EJE-UBDU7-CQY0Z

Dokumentet er signert digitalt, med **Penneo.com**. Alle digitale signatur-data i dokumentet er sikret og validert av den datamaskin-utregnede hash-verdien av det opprinnelige dokument. Dokumentet er låst og tids-stemplet med et sertifikat fra en betrodd tredjepart. All kryptografisk bevis er integrert i denne PDF, for fremtidig validering (hvis nødvendig).

**Hvordan bekrefter at dette dokumentet er originalen?**

Adobe Reader, skal du kunne se at dokumentet er sertifisert av **Penneo e-signature service <penneo@penneo.com>**. Dette garanterer at innholdet i dokumentet ikke har blitt endret.

Det er lett å kontrollere de kryptografiske beviser som er lokalisert inne i dokumentet, med Penneo validator - <https://penneo.com/validator>