



## ÅRSREGNSKAPET FOR REGNSKAPSÅRET 2024 - GENERELL INFORMASJON

### Enheten

Organisasjonsnummer:	888 888 942
Organisasjonsform:	Aksjeselskap
Foretaksnavn:	FS INVEST AS
Forretningsadresse:	Talgjevegen 341 4163 TALGJE

### Regnskapsår

Årsregnskapets periode:	01.01.2024 - 31.12.2024
-------------------------	-------------------------

### Konsern

Morselskap i konsern:	Ja
Konsernregnskap lagt ved:	Nei

### Regnskapsregler

Regler for små foretak benyttet:	Ja
Benyttet ved utarbeidelsen av årsregnskapet til selskapet:	Regnskapslovens alminnelige regler

### Årsregnskapet fastsatt av kompetent organ

Bekreftet av representant for selskapet:	Frode Svaboe
Dato for fastsettelse av årsregnskapet:	03.02.2025

### Grunnlag for avgivelse

År 2024: Årsregnskapet er elektronisk innlevert
År 2023: Tall er hentet fra elektronisk innlevert årsregnskap fra 2024

*Det er ikke krav til at årsregnskapet m.v. som sendes til Regnskapsregisteret er undertegnet. Kontrollen på at dette er utført ligger hos revisor/enhetens øverste organ. Sikkerheten ivaretas ved at innsender har rolle/rettighet for innsending av årsregnskapet via Altinn, og ved at det bekreftes at årsregnskapet er fastsatt av kompetent organ.*

Brønnøysundregistrene, 21.01.2026



### Resultatregnskap

Beløp i: NOK	Note	2024	2023
<b>RESULTATREGNSKAP</b>			
<b>Inntekter</b>			
Salgsinntekt		638 455	782 183
<b>Sum inntekter</b>		<b>638 455</b>	<b>782 183</b>
<b>Kostnader</b>			
Lønnskostnad		435 720	501 701
Avskrivning på varige driftsmidler og immaterielle eiendeler		81 591	107 382
Annen driftskostnad		188 574	90 420
<b>Sum kostnader</b>		<b>705 885</b>	<b>699 503</b>
<b>Driftsresultat</b>		<b>-67 430</b>	<b>82 680</b>
<b>Finansinntekter og finanskostnader</b>			
Annen renteinntekt		96 268	55 096
Mottatt utbytte		1 173 118	1 396 845
Annen finansinntekt		15 371	2 720
Verdiøkning andre finansielle instrumenter vurdert til virkelig verdi		339 273	10 485
<b>Sum finansinntekter</b>		<b>1 624 030</b>	<b>1 465 146</b>
Annen rentekostnad		67 256	41 900
<b>Sum finanskostnader</b>		<b>67 256</b>	<b>41 900</b>
<b>Netto finans</b>		<b>1 556 774</b>	<b>1 423 246</b>
<b>Resultat før skattekostnad</b>		<b>1 489 344</b>	<b>1 505 926</b>
Skattekostnad		3 649	30 910
<b>Årsresultat</b>		<b>1 485 695</b>	<b>1 475 016</b>
<b>Overføringer og disponeringer</b>			
Ordinært utbytte		1 500 000	1 500 000
Overføringer til/fra annen egenkapital		-14 305	-24 984
<b>Sum overføringer og disponeringer</b>		<b>1 485 695</b>	<b>1 475 016</b>



## Balanse

Beløp i: NOK	Note	2024	2023
<b>BALANSE - EIENDELER</b>			
<b>Anleggsmidler</b>			
<b>Immaterielle eiendeler</b>			
<b>Varige driftsmidler</b>			
Maskiner og anlegg			493 870
<b>Sum varige driftsmidler</b>			<b>493 870</b>
<b>Finansielle anleggsmidler</b>			
Investering i datterselskap		145 810	145 810
Investeringer i aksjer og andeler		495 574	395 574
<b>Sum finansielle anleggsmidler</b>		<b>641 384</b>	<b>541 384</b>
<b>Sum anleggsmidler</b>		<b>641 384</b>	<b>1 035 254</b>
<b>Omløpsmidler</b>			
<b>Varer</b>			
<b>Fordringer</b>			
Kundefordringer		42 450	57 047
Konsernfordringer		1 600 000	1 335 135
<b>Sum fordringer</b>		<b>1 642 450</b>	<b>1 392 182</b>
<b>Investeringer</b>			
Markedsbaserte aksjer		1 345 762	1 135 984
<b>Sum investeringer</b>		<b>1 345 762</b>	<b>1 135 984</b>
<b>Bankinnskudd, kontanter og lignende</b>			
Bankinnskudd, kontanter og lignende		2 959 337	2 999 718
<b>Sum bankinnskudd, kontanter og lignende</b>		<b>2 959 337</b>	<b>2 999 718</b>
<b>Sum omløpsmidler</b>		<b>5 947 549</b>	<b>5 527 884</b>
<b>SUM EIENDELER</b>		<b>6 588 933</b>	<b>6 563 138</b>



## Balanse

Beløp i: NOK	Note	2024	2023
<b>BALANSE - EGENKAPITAL OG GJELD</b>			
<b>Egenkapital</b>			
<b>Innskutt egenkapital</b>			
Aksjekapital		124 000	124 000
Overkurs		26 038	26 038
<b>Sum innskutt egenkapital</b>		<b>150 038</b>	<b>150 038</b>
<b>Opptjent egenkapital</b>			
Annen egenkapital		3 551 363	3 565 668
<b>Sum opptjent egenkapital</b>		<b>3 551 363</b>	<b>3 565 668</b>
<b>Sum egenkapital</b>		<b>3 701 401</b>	<b>3 715 706</b>
<b>Gjeld</b>			
<b>Langsiktig gjeld</b>			
Utsatt skatt		17 224	40 786
<b>Sum avsetninger for forpliktelser</b>		<b>17 224</b>	<b>40 786</b>
<b>Annen langsiktig gjeld</b>			
<b>Sum langsiktig gjeld</b>		<b>17 224</b>	<b>40 786</b>
<b>Kortsiktig gjeld</b>			
Leverandørgjeld			23 314
Betalbar skatt		27 210	
Skyldige offentlige avgifter		50 643	71 843
Utbytte		1 500 000	1 500 000
Kortsiktig gjeld aksjonær		1 234 547	1 146 282
Annen kortsiktig gjeld		57 908	65 207
<b>Sum kortsiktig gjeld</b>		<b>2 870 308</b>	<b>2 806 646</b>
<b>Sum gjeld</b>		<b>2 887 532</b>	<b>2 847 432</b>
<b>SUM EGENKAPITAL OG GJELD</b>		<b>6 588 933</b>	<b>6 563 138</b>



## Brønnøysundregistrene

### ÅRSREGNSKAP FOR REGNSKAPSÅRET 2024 - GENERELL INFORMASJON

Journalnummer: 2025 310903

#### Enheten

Organisasjonsnummer: 888 888 942  
Organisasjonsform: Aksjeselskap  
Foretaksnavn: FS INVEST AS  
Forretningsadresse: Talgjevegen 341  
4163 TALGJE

#### Regnskapsår

Årsregnskapets periode: 01.01.2024 - 31.12.2024

#### Konsern

Morselskap i konsern: Ja  
Konsernregnskap lagt ved: Nei

#### Regnskapsregler

Regler for små foretak benyttet: Ja  
Benyttet ved utarbeidelsen av  
årsregnskapet til selskapet: Regnskapslovens alminnelige regler

#### Årsregnskapet fastsatt av kompetent organ

Bekreftet av representant for selskapet: Frode Svaboe  
Dato for fastsettelse av årsregnskapet: 03.02.2025

#### Grunnlag for avgivelse

År 2024: Årsregnskap er elektronisk innlevert.  
År 2023: Tall er hentet fra elektronisk innlevert årsregnskap fra 2024.

*Det er ikke krav til at årsregnskapet m.v. som sendes til Regnskapsregisteret er undertegnet. Kontrollen på at dette er utført ligger hos revisor/enhetens øverste organ. Sikkerheten ivaretas ved at innsender har rolle/rettighet for innsending av årsregnskapet via Altinn, og ved at det bekreftes at årsregnskapet er fastsatt av kompetent organ.*

Brønnøysundregistrene, 18.02.2025



Organisasjonsnr: 888 888 942  
FS INVEST AS

## RESULTATREGNSKAP

<b>Beløp i: NOK</b>	<b>Note</b>	<b>2024</b>	<b>2023</b>
<b>RESULTATREGNSKAP</b>			
<b>Inntekter</b>			
Salgsinntekt		638 455	782 183
<b>Sum inntekter</b>		<b>638 455</b>	<b>782 183</b>
<b>Kostnader</b>			
Lønnskostnad		435 720	501 701
Avskrivning på varige driftsmidler og immaterielle eiendeler		81 591	107 382
Annen driftskostnad		188 574	90 420
<b>Sum kostnader</b>		<b>705 885</b>	<b>699 503</b>
<b>Driftsresultat</b>		<b>-67 430</b>	<b>82 680</b>
<b>Finansinntekter og finanskostnader</b>			
Annen renteinntekt		96 268	55 096
Mottatt utbytte		1 173 118	1 396 845
Annen finansinntekt		15 371	2 720
Verdiøkning andre finansielle instrumenter vurdert til virkelig verdi		339 273	10 485
<b>Sum finansinntekter</b>		<b>1 624 030</b>	<b>1 465 146</b>
Annen rentekostnad		67 256	41 900
<b>Sum finanskostnader</b>		<b>67 256</b>	<b>41 900</b>
<b>Netto finans</b>		<b>1 556 774</b>	<b>1 423 246</b>
<b>Resultat før skattekostnad</b>		<b>1 489 344</b>	<b>1 505 926</b>
Skattekostnad		3 649	30 910
<b>Årsresultat</b>		<b>1 485 695</b>	<b>1 475 016</b>
<b>Overføringer og disponeringer</b>			
Ordinært utbytte		1 500 000	1 500 000
Overføringer til/fra annen egenkapital		-14 305	-24 984
<b>Sum overføringer og disponeringer</b>		<b>1 485 695</b>	<b>1 475 016</b>



Organisasjonsnr: 888 888 942  
FS INVEST AS

## BALANSE

**Beløp i: NOK** **Note** **2024** **2023**

### BALANSE - EIENDELER

**Anleggsmidler**  
**Immaterielle eiendeler**

**Varige driftsmidler**  
Maskiner og anlegg 493 870  
**Sum varige driftsmidler** 493 870

**Finansielle anleggsmidler**  
Investering i datterselskap 145 810 145 810  
Investeringer i aksjer og  
andeler 495 574 395 574  
**Sum finansielle  
anleggsmidler** 641 384 541 384

**Sum anleggsmidler** 641 384 1 035 254

**Omløpsmidler**  
**Varer**

**Fordringer**  
Kundefordringer 42 450 57 047  
Konsernfordringer 1 600 000 1 335 135  
**Sum fordringer** 1 642 450 1 392 182

**Investeringer**  
Markedsbaserte aksjer 1 345 762 1 135 984  
**Sum investeringer** 1 345 762 1 135 984

**Bankinnskudd, kontanter  
og lignende**  
Bankinnskudd, kontanter  
og lignende 2 959 337 2 999 718  
**Sum bankinnskudd,  
kontanter og lignende** 2 959 337 2 999 718

**Sum omløpsmidler** 5 947 549 5 527 884

**SUM EIENDELER** 6 588 933 6 563 138

### BALANSE - EGENKAPITAL OG GJELD

**Egenkapital**  
**Innskutt egenkapital**  
Aksjekapital 124 000 124 000  
Overkurs 26 038 26 038  
**Sum innskutt egenkapital** 150 038 150 038



<b>Opptjent egenkapital</b>		
Annen egenkapital	3 551 363	3 565 668
<b>Sum opptjent egenkapital</b>	<b>3 551 363</b>	<b>3 565 668</b>
<b>Sum egenkapital</b>	<b>3 701 401</b>	<b>3 715 706</b>
<b>Gjeld</b>		
<b>Langsiktig gjeld</b>		
Utsatt skatt	17 224	40 786
<b>Sum avsetninger for forpliktelser</b>	<b>17 224</b>	<b>40 786</b>
<b>Annen langsiktig gjeld</b>		
<b>Sum langsiktig gjeld</b>	<b>17 224</b>	<b>40 786</b>
<b>Kortsiktig gjeld</b>		
Leverandørgjeld		23 314
Betalbar skatt	27 210	
Skyldige offentlige avgifter	50 643	71 843
Utbytte	1 500 000	1 500 000
Kortsiktig gjeld aksjonær	1 234 547	1 146 282
Annen kortsiktig gjeld	57 908	65 207
<b>Sum kortsiktig gjeld</b>	<b>2 870 308</b>	<b>2 806 646</b>
<b>Sum gjeld</b>	<b>2 887 532</b>	<b>2 847 432</b>
<b>SUM EGENKAPITAL OG GJELD</b>	<b>6 588 933</b>	<b>6 563 138</b>



Organisasjonsnr: 888 888 942  
FS INVEST AS

NOTEOPPLYSNINGER - SELSKAP - alle poster oppgitt i hele tall

**Note**

1

**Regnskapsprinsipper**

Årsregnskapet består av resultatregnskap, balanse og noteopplysninger og er avlagt i samsvar med aksjelov, regnskapslov og god regnskapsskikk for små foretak i Norge gjeldende pr. 31. desember 2024. Årsregnskapet er basert på de grunnleggende prinsipper om historisk kost, sammenlignbarhet, fortsatt drift, kongruens og forsiktighet. Transaksjoner regnskapsføres til verdien av vederlaget på transaksjonstidspunktet. Inntekter resultatføres når de er opptjent og kostnader sammenstilles med opptjente inntekter. Anleggsmidler omfatter eiendeler bestemt til varig eie og bruk. Anleggsmidler er vurdert til anskaffelseskost. Varige driftsmidler balanseføres og avskrives over driftsmidlets økonomiske levetid. Varige driftsmidler nedskrives til gjenvinnbart beløp ved verdifall som forventes ikke å være forbigående. Gjenvinnbart beløp er det høyeste av netto salgsverdi og verdi i bruk. Verdi i bruk er nåverdi av fremtidige kontantstrømmer knyttet til eiendelen. Nedskrivningen reverseres når grunnlaget for nedskrivningen ikke lenger er til stede. Eiendeler/gjeld som knytter seg til varekretsløpet og poster som forfaller til betaling innen ett år etter balansedagen, er klassifisert som omløpsmidler/kortsiktig gjeld. Vurdering av omløpsmidler/kortsiktig gjeld skjer til laveste/høyeste verdi av anskaffelseskost og virkelig verdi. For omløpsmidler er virkelig verdi salgsverdien på et fremtidig salgstidspunkt med fradrag for salgskostnader. Fordringer er oppført til pålydende med fradrag for forventede tap. Utsatt skatt beregnes på bakgrunn av midlertidige forskjeller mellom regnskapsmessige og skattemessige verdier ved utgangen av regnskapsåret. Ved beregningen benyttes nominell skattesats. Positive og negative forskjeller vurderes mot hverandre innenfor samme tidsintervall. Utsatt skattefordel oppstår dersom en har midlertidige forskjeller som gir opphav til skattemessige fradrag i fremtiden. Årets skattekostnad består av endringer i utsatt skatt og utsatt skattefordel, sammen med betalbar skatt for inntektsåret korrigerert for feil i tidligere års beregninger. Ved anvendelse av regnskapsprinsipper og presentasjon av transaksjoner og andre forhold, legges det vekt på økonomiske realiteter, ikke bare juridisk form. Betingede tap som er sannsynlige og kvantifiserbare, kostnadsføres. Selskapet har valgt å ikke benytte seg av noen av forenklingsreglene iht. regnskapslov og god regnskapsskikk for små foretak, og følger derfor regnskapslovens hovedbestemmelser mhp vurderingsregler. Finansielle anleggsmidler er vurdert til kostpris fratrukket eventuelle foretatte nedskrivninger.

**Note**

2

**Antall årsverk i regnskapsåret**

1.00

Sum Beløp

Balanseført verdi 31.12. Varige driftsmidler Immaterielle eiend.





**FS INVEST AS**

**Årsregnskap 2024**



## FS INVEST AS

### Årsregnskap 2024

#### Resultatregnskap

	Note	2024	2023
<b>Driftsinntekter</b>		<b>638 455</b>	782 183
Lønnskostnader	2	435 720	501 701
Avskrivning på varige driftsmidler og immaterielle eiendeler	7	81 591	107 382
Annen driftskostnad	2	188 574	90 420
<b>Driftsresultat</b>		<b>-67 430</b>	82 680
Annen renteinntekt		96 268	55 096
Mottatt utbytte		1 173 118	1 396 845
Netto gevinst/tap aksjer		0	0
Andre finansinntekter		15 371	2 720
Rentekostnader		-67 256	-41 900
Verdijustering markedsbaserte omløpsmidler		339 273	10 485
<b>Ordinært resultat før skattekostnad</b>		<b>1 489 344</b>	1 505 926
Skattekostnad på ordinært resultat	4	-3 649	-30 910
<b>Årsresultat</b>		<b>1 485 695</b>	1 475 016
<b>Anvendelse av årsresultatet</b>			
Annen egenkapital		-14 305	-24 984
Utbytte		1 500 000	1 500 000
<b>Sum anvendelse</b>		<b>1 485 695</b>	1 475 016



### FS INVEST AS

Årsregnskap 2024

#### Balanse

	Note	31.12.2024	31.12.2023
<b>Eiendeler</b>			
<i>Anleggsmidler</i>			
<b>Immaterielle eiendeler</b>			
Utsatt skattefordel	4	0	0
<b>Sum immaterielle eiendeler</b>		<b>0</b>	<b>0</b>
<b>Varige driftsmidler</b>			
Driftsløsøre, inventar, transportmidler	6	0	493 870
<b>Sum varige driftsmidler</b>		<b>0</b>	<b>493 870</b>
<b>Finansielle anleggsmidler</b>			
Investeringer i aksjer og andeler	5	641 384	541 384
Fordring aksjonær		0	0
<b>Sum finansielle anleggsmidler</b>		<b>641 384</b>	<b>541 384</b>
<b>Sum anleggsmidler</b>		<b>641 384</b>	<b>1 035 254</b>
<i>Omløpsmidler</i>			
<b>Fordringer</b>			
Kundefordringer		42 450	57 047
Andre fordringer		1 600 000	1 335 135
<b>Sum fordringer</b>		<b>1 642 450</b>	<b>1 392 182</b>
Aksjer og fond til markedsverdi	5	1 345 762	1 135 984
Bankinnskudd, kontanter og lignende	7	2 959 337	2 999 718
<b>Sum omløpsmidler</b>		<b>5 947 549</b>	<b>5 527 884</b>
<b>Sum eiendeler</b>		<b>6 588 933</b>	<b>6 563 138</b>



## FS INVEST AS

Årsregnskap 2024

### Balanse

	Note	31.12.2024	31.12.2023
<b>Egenkapital og gjeld</b>			
<b>Egenkapital</b>			
<b>Innskutt egenkapital</b>			
Aksjekapital	3	124 000	124 000
Overkurs	3	26 038	26 038
<b>Sum innskutt egenkapital</b>		<b>150 038</b>	150 038
<b>Opptjent egenkapital</b>			
Annen egenkapital	3	3 551 363	3 565 668
<b>Sum opptjent egenkapital</b>		<b>3 551 363</b>	3 565 668
<b>Sum egenkapital</b>		<b>3 701 401</b>	3 715 706
<b>Gjeld og forpliktelser</b>			
Utsatt skatt	4	17 224	40 786
<b>Kortsiktig gjeld</b>			
Leverandørgjeld		0	23 314
Skyldige offentlige avgifter		50 643	71 843
Betalbar skatt	4	27 210	0
Skyldig utbytte		1 500 000	1 500 000
Kortsiktig gjeld aksjonær		1 234 547	1 146 282
Annen kortsiktig gjeld		57 908	65 207
<b>Sum kortsiktig gjeld</b>		<b>2 870 308</b>	2 806 646
<b>Sum egenkapital og gjeld</b>		<b>6 588 933</b>	6 563 138

Stavanger, 3. februar 2025

*Frode Svaboe*

Frode Svaboe  
styrets leder

*Kristine Svaboe*

Kristine Svaboe  
styremedlem

*Magnus Svaboe*

Magnus Svaboe  
styremedlem

*Ann Kristin Svaboe*

Ann Kristin Svaboe  
styremedlem

*Karoline Svaboe*

Karoline Svaboe  
styremedlem



## FS INVEST AS

### Årsregnskap 2024

#### Note 1 Regnskapsprinsipper

Årsregnskapet består av resultatregnskap, balanse og noteopplysninger og er avlagt i samsvar med aksjelov, regnskapslov og god regnskapsskikk for små foretak i Norge gjeldende pr. 31. desember 2024.

Årsregnskapet er basert på de grunnleggende prinsipper om historisk kost, sammenlignbarhet, fortsatt drift, kongruens og forsiktighet. Transaksjoner regnskapsføres til verdien av vederlaget på transaksjonstidspunktet. Inntekter resultatføres når de er opptjent og kostnader sammenstilles med opptjente inntekter.

Anleggsmidler omfatter eiendeler bestemt til varig eie og bruk. Anleggsmidler er vurdert til anskaffelseskost. Varige driftsmidler balanseføres og avskrives over driftsmidlets økonomiske levetid. Varige driftsmidler nedskrives til gjenvinnbart beløp ved verdifall som forventes ikke å være forbigående. Gjenvinnbart beløp er det høyeste av netto salgsverdi og verdi i bruk. Verdi i bruk er nåverdi av fremtidige kontantstrømmer knyttet til eiendelen. Nedskrivningen reverseres når grunnlaget for nedskrivningen ikke lenger er til stede.

Eiendeler/gjeld som knytter seg til varekretsløpet og poster som forfaller til betaling innen ett år etter balansedagen, er klassifisert som omløpsmidler/kortsiktig gjeld. Vurdering av omløpsmidler/kortsiktig gjeld skjer til laveste/høyeste verdi av anskaffelseskost og virkelig verdi. For omløpsmidler er virkelig verdi salgsverdien på et fremtidig salgstidspunkt med fradrag for salgskostnader.

Fordringer er oppført til pålydende med fradrag for forventede tap.

Utsatt skatt beregnes på bakgrunn av midlertidige forskjeller mellom regnskapsmessige og skattemessige verdier ved utgangen av regnskapsåret. Ved beregningen benyttes nominell skattesats. Positive og negative forskjeller vurderes mot hverandre innenfor samme tidsintervall. Utsatt skattefordel oppstår dersom en har midlertidige forskjeller som gir opphav til skattemessige fradrag i fremtiden. Årets skattekostnad består av endringer i utsatt skatt og utsatt skattefordel, sammen med betalbar skatt for inntektsåret korrigert for feil i tidligere års beregninger.

Ved anvendelse av regnskapsprinsipper og presentasjon av transaksjoner og andre forhold, legges det vekt på økonomiske realiteter, ikke bare juridisk form. Betingede tap som er sannsynlige og kvantifiserbare, kostnadsføres.

Selskapet har valgt å ikke benytte seg av noen av forenklingsreglene iht. regnskapslov og god regnskapsskikk for små foretak, og følger derfor regnskapslovens hovedbestemmelser mhp vurderingsregler.

Finansielle anleggsmidler er vurdert til kostpris fratrukket eventuelle foretatte nedskrivninger.



## FS INVEST AS

Årsregnskap 2024

### Note 2 Lønnskostnader / godtgjørelser

Lønnskostnader	2024	2023
Lønn	358 163	412 417
Arbeidsgiveravgift	58 087	85 085
Pensjonskostnader	0	0
Andre lønnsrelaterte ytelser	19 470	4 199
<b>Sum</b>	<b>435 720</b>	<b>501 701</b>

Selskapet har i 2019 sysselsatt 0,5 årsverk.

### Note 3 Egenkapital og aksjonærinformasjon

	Aksjekapital	Overkurs- fond	Annen EK	Sum
Egenkapital 31.12.2023	124 000	26 038	3 565 668	3 715 706
<b>Årets endring i egenkapital:</b>				
Årsresultat			1 485 695	1 485 695
Utbytte			-1 500 000	-1 500 000
Egenkapital 31.12.2024	<b>124 000</b>	<b>26 038</b>	<b>3 551 363</b>	<b>3 701 401</b>

### Aksjekapital og aksjonærinformasjon:

		Antall	Pålydende	Balanseført
Frode Svabøe	A-aksjer	700	124	86 800
Kristine Svabøe	B-aksjer	100	124	12 400
Karoline Svabøe	B-aksjer	100	124	12 400
Magnus Svabøe	B-aksjer	100	124	12 400
<b>Sum</b>		<b>1 000</b>		<b>124 000</b>



## FS INVEST AS

### Årsregnskap 2024

#### Note 4 Skatt

	2024	2023
<b>Betalbar skatt fremkommer slik:</b>		
Ordinært resultat før skattekostnad	1 489 344	1 505 926
Permanente forskjeller	-1 480 706	-1 358 229
Endring midlertidige forskjeller	147 717	25 197
Benyttet underskudd til fremføring	-32 675	-172 894
Grunnlag betalbar skatt	123 680	0
Skatt	27 210	0
<b>Årets skattekostnad fremkommer slik:</b>		
Betalbar skatt på årets resultat	27 210	0
Korreksjon betalbar skatt tidligere år	0	0
Brutto endring utsatt skatt	-23 561	30 910
<b>Årets totale skattekostnad</b>	<b>3 649</b>	<b>30 910</b>
	<b>31.12.2024</b>	<b>31.12.2023</b>
<b>Betalbar skatt i balansen fremkommer slik:</b>		
Betalbar skatt på årets resultat	27 210	0
Betalbar skatt tidligere år	0	0
<b>Sum betalbar skatt</b>	<b>27 210</b>	<b>0</b>
<b>Spesifikasjon av grunnlag for utsatt skatt/utsatt skattefordel:</b>		
<b>Forskjeller som utlignes:</b>		
Anleggsmidler	30 293	178 010
Omløpsmidler	48 000	40 054
Gjeld	0	0
Underskudd til fremføring	0	-32 675
<b>Sum</b>	<b>78 293</b>	<b>185 389</b>
<b>Utsatt skatt/utsatt skattefordel (22%)</b>	<b>17 224</b>	<b>40 786</b>
<b>Sammenheng mellom skattekostnad og skatt beregnet som gjennomsnittlig nominell skattesats på resultat før skatt:</b>		
	<b>Kroner</b>	<b>Prosent</b>
Skatt beregnet som gjennomsnittlig nominell skattesats på resultat før skatt	327 656	22,0 %
Effekt av permanente forskjeller	-324 006	-21,8 %
Endring skatteprosent	0	0,0 %
<b>Skattekostnad i henhold til resultatregnskap</b>	<b>3 649</b>	<b>0,2 %</b>



## FS INVEST AS

### Årsregnskap 2024

#### Note 5 Aksjer og andeler i andre selskap

	Eierandel	Anskaffelses- kost	Balansført verdi
<b>Anleggsmidler:</b>			
Hanabryggene Teknologisenter AS	33,3 %	0	0
Biolink Group AS	1,6 %	319 212	319 212
SVAL Rådgivning AS	100,0 %	145 810	145 810
Bikefinder AS		176 362	176 362
		<b>641 384</b>	<b>641 384</b>
<b>Omløpsmidler:</b>			
Aksjer i handelsportefølje		749 574	1 345 762
Aksjefond		0	0
Andre markedsbaserte aksjer		0	0

#### Note 6 Varige driftsmidler

	Driftsløsøre, inventar, transport- midler	Sum
<b>Anskaffelseskost 01.01</b>		
	850 416	<b>850 416</b>
Tilgang	0	0
Avgang	-850 416	<b>-850 416</b>
<b>Anskaffelseskost 31.12</b>	<b>0</b>	<b>0</b>
Akkumulerte avskrivninger 01.01	356 546	<b>356 546</b>
Avgang	-433 130	<b>-433 130</b>
Årets avskrivninger	76 584	<b>76 584</b>
<b>Akkumulerte avskrivninger 31.12</b>	<b>0</b>	<b>0</b>
<b>Balansført verdi 31.12</b>	<b>0</b>	<b>0</b>
Prosentstørrelse for ordinære avskrivninger	12,5 %	

#### Note 7 Bankinnskudd

	2024	2023
Bundne midler som inngår i bankinnskudd	16 381	23 990






# FS Invest - årsregnskap 2024

Final Audit Report

2025-02-04


Created:	2025-02-03
By:	Frode Svaboe (frode@sval.no)
Status:	Signed
Transaction ID:	CBJCHBCAABAA7DDgIUek9ut6J2wBVfZBzi4EVM1etZCB

## "FS Invest - årsregnskap 2024" History


-  Document created by Frode Svaboe (frode@sval.no)  
2025-02-03 - 6:55:12 AM GMT - IP address: 81.167.240.72
-  Document emailed to Frode Svaboe (frode@sval.no) for signature  
2025-02-03 - 6:55:19 AM GMT
-  Document emailed to Ann Kristin Svaboe (annkristin@svaboe.com) for signature  
2025-02-03 - 6:55:19 AM GMT
-  Document emailed to Kristine Svaboe (kristine@svaboe.com) for signature  
2025-02-03 - 6:55:19 AM GMT
-  Document emailed to Karoline Svaboe (karoline@svaboe.com) for signature  
2025-02-03 - 6:55:19 AM GMT
-  Document emailed to Magnus Svaboe (magnus@svaboe.com) for signature  
2025-02-03 - 6:55:20 AM GMT
-  Email viewed by Kristine Svaboe (kristine@svaboe.com)  
2025-02-03 - 6:55:26 AM GMT - IP address: 66.102.9.163
-  Email viewed by Frode Svaboe (frode@sval.no)  
2025-02-03 - 6:59:59 AM GMT - IP address: 81.167.240.72
-  Document e-signed by Frode Svaboe (frode@sval.no)  
Signature Date: 2025-02-03 - 7:00:08 AM GMT - Time Source: server- IP address: 81.167.240.72
-  Email viewed by Magnus Svaboe (magnus@svaboe.com)  
2025-02-03 - 7:40:19 AM GMT - IP address: 104.28.31.34
-  Document e-signed by Magnus Svaboe (magnus@svaboe.com)  
Signature Date: 2025-02-03 - 4:56:31 PM GMT - Time Source: server- IP address: 92.220.166.48






 Email viewed by Karoline Svaboe (karoline@svaboe.com)


2025-02-03 - 6:12:41 PM GMT- IP address: 104.28.105.24

 Document e-signed by Karoline Svaboe (karoline@svaboe.com)

Signature Date: 2025-02-03 - 6:13:38 PM GMT - Time Source: server- IP address: 77.16.214.136

 Document e-signed by Kristine Svaboe (kristine@svaboe.com)

Signature Date: 2025-02-03 - 8:01:27 PM GMT - Time Source: server- IP address: 8.29.230.8

 Email viewed by Ann Kristin Svaboe (annkristin@svaboe.com)

2025-02-04 - 8:22:40 PM GMT- IP address: 92.220.166.48

 Document e-signed by Ann Kristin Svaboe (annkristin@svaboe.com)

Signature Date: 2025-02-04 - 8:22:56 PM GMT - Time Source: server- IP address: 92.220.166.48

 Agreement completed.

2025-02-04 - 8:22:56 PM GMT



Adobe Acrobat Sign



# Solvik-Olsen Revisjon



Til generalforsamlingen i FS Invest AS

## Uavhengig revisors beretning

### Konklusjon

Vi har revidert FS Invest AS sitt årsregnskap som viser et overskudd på NOK 1 485 695. Årsregnskapet består av balanse per 31. desember 2024, resultatregnskap for regnskapsåret avsluttet per denne datoen og noter til årsregnskapet, herunder et sammendrag av viktige regnskapsprinsipper.

Etter vår mening

- oppfyller årsregnskapet gjeldende lovkrav, og
- gir årsregnskapet et rettviseende bilde av selskapets finansielle stilling per 31. desember 2024, og av dets resultater for regnskapsåret avsluttet per denne datoen i samsvar med regnskapslovens regler og god regnskapsskikk i Norge.

### Grunnlag for konklusjonen

Vi har gjennomført revisjonen i samsvar med lov, forskrift og god revisjonsskikk i Norge, herunder de internasjonale revisjonsstandardene (ISA-ene). Våre oppgaver og plikter i henhold til disse standardene er beskrevet i Revisors oppgaver og plikter ved revisjon av årsregnskapet. Vi er uavhengige av selskapet slik det kreves i lov og forskrift, og har overholdt våre øvrige etiske forpliktelser i samsvar med disse kravene. Etter vår oppfatning er innhentet revisjonsbevis tilstrekkelig og hensiktsmessig som grunnlag for vår konklusjon.

### Ledelsens ansvar for årsregnskapet

Styret og daglig leder (ledelsen) er ansvarlig for å utarbeide årsregnskapet i samsvar med lov og forskrifter, herunder for at det gir et rettviseende bilde i samsvar med regnskapslovens regler og god regnskapsskikk i Norge. Ledelsen er også ansvarlig for slik intern kontroll som den finner nødvendig for å kunne utarbeide et årsregnskap som ikke inneholder vesentlig feilinformasjon, verken som følge av misligheter eller utilsiktede feil.

Ved utarbeidelsen av årsregnskapet må ledelsen ta standpunkt til selskapets evne til fortsatt drift og opplyse om forhold av betydning for fortsatt drift. Forutsetningen om fortsatt drift skal legges til grunn for årsregnskapet så lenge det ikke er sannsynlig at virksomheten vil bli avvirket.



# Solvik-Olsen Revisjon

## Revisors oppgaver og plikter ved revisjonen av årsregnskapet

Vårt mål er å oppnå betryggende sikkerhet for at årsregnskapet til FS Invest AS som helhet ikke inneholder vesentlig feilinformasjon, verken som følge av misligheter eller utilsiktede feil, og å avgi en revisjonsberetning som inneholder vår konklusjon. Betryggende sikkerhet er en høy grad av sikkerhet, men ingen garanti for at en revisjon utført i samsvar med lov, forskrift og god revisjonsskikk i Norge, herunder ISA-ene, alltid vil avdekke vesentlig feilinformasjon som eksisterer. Feilinformasjon kan oppstå som følge av misligheter eller utilsiktede feil. Feilinformasjon blir vurdert som vesentlig dersom den enkeltvis eller samlet med rimelighet kan forventes å påvirke økonomiske beslutninger som brukerne foretar basert på årsregnskapet.

For videre beskrivelse av revisors oppgaver og plikter vises det til [revisorforeningen.no/revisjonsberetninger](https://revisorforeningen.no/revisjonsberetninger).

Sandnes, 3. februar 2025  
Solvik-Olsen Revisjon AS

Dag Widar Solvik-Olsen  
Statsautorisert revisor  
(elektronisk signert)