



## ÅRSREGNSKAPET FOR REGNSKAPSÅRET 2024 - GENERELL INFORMASJON

### Enheten

Organisasjonsnummer:	921 811 020
Organisasjonsform:	Aksjeselskap
Foretaksnavn:	STÅLESEN INVEST AS
Forretningsadresse:	Fagertunveien 54 4790 LILLESAND

### Regnskapsår

Årsregnskapets periode:	01.01.2024 - 31.12.2024
-------------------------	-------------------------

### Konsern

Morselskap i konsern:	Ja
Konsernregnskap lagt ved:	Nei

### Regnskapsregler

Regler for små foretak benyttet:	Ja
Benyttet ved utarbeidelsen av årsregnskapet til selskapet:	Regnskapslovens alminnelige regler

### Årsregnskapet fastsatt av kompetent organ

Bekreftet av representant for selskapet:	Geir Olav Stålesen
Dato for fastsettelse av årsregnskapet:	30.06.2025

### Grunnlag for avgivelse

År 2024: Årsregnskapet er elektronisk innlevert  
År 2023: Tall er hentet fra elektronisk innlevert årsregnskap fra 2024

*Det er ikke krav til at årsregnskapet m.v. som sendes til Regnskapsregisteret er undertegnet. Kontrollen på at dette er utført ligger hos revisor/enhetens øverste organ. Sikkerheten ivaretas ved at innsender har rolle/rettighet for innsending av årsregnskapet via Altinn, og ved at det bekreftes at årsregnskapet er fastsatt av kompetent organ.*

Brønnøysundregistrene, 03.08.2025



## Resultatregnskap

Beløp i: NOK	Note	2024	2023
<b>RESULTATREGNSKAP</b>			
<b>Inntekter</b>			
Salgsinntekt		250 000	0
Annen driftsinntekt		318 869	291 460
<b>Sum inntekter</b>		<b>568 869</b>	<b>291 460</b>
<b>Kostnader</b>			
Avskrivning på varige driftsmidler og immaterielle eiendeler		25 197	7 058
Annen driftskostnad		463 909	237 155
<b>Sum kostnader</b>		<b>489 106</b>	<b>244 213</b>
<b>Driftsresultat</b>		<b>79 763</b>	<b>47 247</b>
<b>Finansinntekter og finanskostnader</b>			
Annen renteinntekt		6 877	0
Annen finansinntekt		1 341	5 227
Verdiøkning av finansielle instrumenter vurdert til virkelig verdi		50 221	0
<b>Sum finansinntekter</b>		<b>58 439</b>	<b>5 227</b>
Annen rentekostnad		302 568	258 926
Annen finanskostnad		1 281	0
<b>Sum finanskostnader</b>		<b>303 849</b>	<b>258 926</b>
<b>Netto finans</b>		<b>-245 410</b>	<b>-253 699</b>
<b>Resultat før skattekostnad</b>		<b>-165 647</b>	<b>-206 452</b>
<b>Årsresultat</b>		<b>-165 647</b>	<b>-206 452</b>
<b>Overføringer og disponeringer</b>			
Annen egenkapital		-165 647	-206 453
<b>Sum overføringer og disponeringer</b>		<b>-165 647</b>	<b>-206 453</b>



## Balanse

Beløp i: NOK	Note	2024	2023
<b>BALANSE - EIENDELER</b>			
<b>Anleggsmidler</b>			
<b>Immaterielle eiendeler</b>			
<b>Sum immaterielle eiendeler</b>		<b>0</b>	<b>0</b>
<b>Varige driftsmidler</b>			
Tomter, bygninger og annen fast eiendom	1	6 678 116	6 678 116
Driftsløsøre, inventar, verktøy, kontormaskiner, ol.	1	280 346	63 000
<b>Sum varige driftsmidler</b>		<b>6 958 462</b>	<b>6 741 116</b>
<b>Finansielle anleggsmidler</b>			
Investering i datterselskap	2	801 667	10 000
Investeringer i aksjer og andeler	3	550 060	30 000
<b>Sum finansielle anleggsmidler</b>		<b>1 351 727</b>	<b>40 000</b>
<b>Sum anleggsmidler</b>		<b>8 310 190</b>	<b>6 781 116</b>
<b>Omløpsmidler</b>			
<b>Varer</b>			
<b>Fordringer</b>			
Kundefordringer		1 609 931	0
Andre kortsiktige fordringer		154 380	124 820
<b>Sum fordringer</b>		<b>1 764 311</b>	<b>124 820</b>
<b>Investeringer</b>			
<b>Sum investeringer</b>		<b>0</b>	<b>0</b>
<b>Bankinnskudd, kontanter og lignende</b>			
Bankinnskudd, kontanter og lignende		231 175	1 244 720
<b>Sum bankinnskudd, kontanter og lignende</b>		<b>231 175</b>	<b>1 244 720</b>
<b>Sum omløpsmidler</b>		<b>1 995 486</b>	<b>1 369 540</b>
<b>SUM EIENDELER</b>		<b>10 305 676</b>	<b>8 150 656</b>



## Balanse

Beløp i: NOK	Note	2024	2023
<b>BALANSE - EGENKAPITAL OG GJELD</b>			
<b>Egenkapital</b>			
<b>Innskutt egenkapital</b>			
Aksjekapital		100 000	100 000
Overkurs		1 999 615	1 999 615
<b>Sum innskutt egenkapital</b>		<b>2 099 615</b>	<b>2 099 615</b>
<b>Opptjent egenkapital</b>			
Fond		-50 221	0
Annen egenkapital		3 067 243	1 106 112
<b>Sum opptjent egenkapital</b>		<b>3 017 022</b>	<b>1 106 112</b>
<b>Sum egenkapital</b>		<b>5 116 637</b>	<b>3 205 727</b>
<b>Gjeld</b>			
<b>Langsiktig gjeld</b>			
<b>Sum avsetninger for forpliktelser</b>		<b>0</b>	<b>0</b>
<b>Annen langsiktig gjeld</b>			
Gjeld til kredittinstitusjoner	4	4 580 307	4 686 341
<b>Sum annen langsiktig gjeld</b>		<b>4 580 307</b>	<b>4 686 341</b>
<b>Sum langsiktig gjeld</b>		<b>4 580 307</b>	<b>4 686 341</b>
<b>Kortsiktig gjeld</b>			
Leverandørgjeld		1 666	51 523
Annen kortsiktig gjeld		607 065	207 065
<b>Sum kortsiktig gjeld</b>		<b>608 731</b>	<b>258 588</b>
<b>Sum gjeld</b>		<b>5 189 038</b>	<b>4 944 929</b>
<b>SUM EGENKAPITAL OG GJELD</b>		<b>10 305 675</b>	<b>8 150 657</b>



## Brønnøysundregistrene

### ÅRSREGNSKAP FOR REGNSKAPSÅRET 2024 - GENERELL INFORMASJON

Journalnummer: 2025 730865

#### Enheten

Organisasjonsnummer: 921 811 020  
Organisasjonsform: Aksjeselskap  
Foretaksnavn: STÅLESEN INVEST AS  
Forretningsadresse: Fagertunveien 54  
4790 LILLESAND

#### Regnskapsår

Årsregnskapets periode: 01.01.2024 - 31.12.2024

#### Konsern

Morselskap i konsern: Ja  
Konsernregnskap lagt ved: Nei

#### Regnskapsregler

Regler for små foretak benyttet: Ja  
Benyttet ved utarbeidelsen av  
årsregnskapet til selskapet: Regnskapslovens alminnelige regler

#### Årsregnskapet fastsatt av kompetent organ

Bekreftet av representant for selskapet: Geir Olav Stålesen  
Dato for fastsettelse av årsregnskapet: 30.06.2025

#### Revisjon

Selskapet har besluttet at årsregnskapet  
ikke skal revideres: Ja  
Årsregnskapet er utarbeidet av ekstern  
autorisert regnskapsfører: Ja  
Ekstern autorisert regnskapsfører har i  
løpet av regnskapsåret bistått ved den  
løpende regnskapsføringen eller utført  
andre tjenester for selskapet enn å  
utarbeide årsregnskapet: Ja

#### Grunnlag for avgivelse

År 2024: Årsregnskap er elektronisk innlevert.  
År 2023: Tall er hentet fra elektronisk innlevert årsregnskap fra 2024.

*Det er ikke krav til at årsregnskapet m.v. som sendes til Regnskapsregisteret er undertegnet. Kontrollen på at dette er utført ligger hos revisor/enhetens øverste organ. Sikkerheten ivaretas ved at innsender har rolle/rettighet for innsending av årsregnskapet via Altinn, og ved at det bekreftes at årsregnskapet er fastsatt av kompetent organ.*

Brønnøysundregistrene, 02.08.2025

---

Brønnøysundregistrene  
Postadresse: Postboks 900, 8910 Brønnøysund  
Telefon: 75 00 75 00  
E-post: firmapost@brreg.no Internett: www.brreg.no  
Organisasjonsnummer: 974 760 673



Organisasjonsnr: 921 811 020  
STÅLESEN INVEST AS

## RESULTATREGNSKAP

<b>Beløp i: NOK</b>	<b>Note</b>	<b>2024</b>	<b>2023</b>
<b>RESULTATREGNSKAP</b>			
<b>Inntekter</b>			
Salgsinntekt		250 000	0
Annen driftsinntekt		318 869	291 460
<b>Sum inntekter</b>		<b>568 869</b>	<b>291 460</b>
<b>Kostnader</b>			
Avskrivning på varige driftsmidler og immaterielle eiendeler		25 197	7 058
Annen driftskostnad		463 909	237 155
<b>Sum kostnader</b>		<b>489 106</b>	<b>244 213</b>
<b>Driftsresultat</b>		<b>79 763</b>	<b>47 247</b>
<b>Finansinntekter og finanskostnader</b>			
Annen renteinntekt		6 877	0
Annen finansinntekt		1 341	5 227
Verdiøkning av finansielle instrumenter vurdert til virkelig verdi		50 221	0
<b>Sum finansinntekter</b>		<b>58 439</b>	<b>5 227</b>
Annen rentekostnad		302 568	258 926
Annen finanskostnad		1 281	0
<b>Sum finanskostnader</b>		<b>303 849</b>	<b>258 926</b>
<b>Netto finans</b>		<b>-245 410</b>	<b>-253 699</b>
<b>Resultat før skattekostnad</b>		<b>-165 647</b>	<b>-206 452</b>
<b>Årsresultat</b>		<b>-165 647</b>	<b>-206 452</b>
<b>Overføringer og disponeringer</b>			
Annen egenkapital		-165 647	-206 453
<b>Sum overføringer og disponeringer</b>		<b>-165 647</b>	<b>-206 453</b>



Organisasjonsnr: 921 811 020  
STÅLESEN INVEST AS

## BALANSE

Beløp i: NOK	Note	2024	2023
<b>BALANSE - EIENDELER</b>			
<b>Anleggsmidler</b>			
<b>Immaterielle eiendeler</b>			
Sum immaterielle eiendeler		0	0
<b>Varige driftsmidler</b>			
Tomter, bygninger og annen fast eiendom	1	6 678 116	6 678 116
Driftsløsøre, inventar, verktøy, kontormaskiner, ol.	1	280 346	63 000
Sum varige driftsmidler		6 958 462	6 741 116
<b>Finansielle anleggsmidler</b>			
Investering i datterselskap	2	801 667	10 000
Investeringer i aksjer og andeler	3	550 060	30 000
Sum finansielle anleggsmidler		1 351 727	40 000
Sum anleggsmidler		8 310 190	6 781 116
<b>Omløpsmidler</b>			
<b>Varer</b>			
<b>Fordringer</b>			
Kundefordringer		1 609 931	0
Andre kortsiktige fordringer		154 380	124 820
Sum fordringer		1 764 311	124 820
<b>Investeringer</b>			
Sum investeringer		0	0
<b>Bankinnskudd, kontanter og lignende</b>			
Bankinnskudd, kontanter og lignende		231 175	1 244 720
Sum bankinnskudd, kontanter og lignende		231 175	1 244 720
Sum omløpsmidler		1 995 486	1 369 540
<b>SUM EIENDELER</b>		<b>10 305 676</b>	<b>8 150 656</b>

## BALANSE - EGENKAPITAL OG GJELD



<b>Egenkapital</b>		
<b>Innskutt egenkapital</b>		
Aksjekapital	100 000	100 000
Overkurs	1 999 615	1 999 615
<b>Sum innskutt egenkapital</b>	<b>2 099 615</b>	<b>2 099 615</b>
<b>Opptjent egenkapital</b>		
Fond	-50 221	0
Annen egenkapital	3 067 243	1 106 112
<b>Sum opptjent egenkapital</b>	<b>3 017 022</b>	<b>1 106 112</b>
<b>Sum egenkapital</b>	<b>5 116 637</b>	<b>3 205 727</b>
<b>Gjeld</b>		
<b>Langsiktig gjeld</b>		
Sum avsetninger for forpliktelses	0	0
<b>Annen langsiktig gjeld</b>		
Gjeld til kredittinstitusjoner	4 580 307	4 686 341
<b>Sum annen langsiktig gjeld</b>	<b>4 580 307</b>	<b>4 686 341</b>
<b>Sum langsiktig gjeld</b>	<b>4 580 307</b>	<b>4 686 341</b>
<b>Kortsiktig gjeld</b>		
Leverandørgjeld	1 666	51 523
Annen kortsiktig gjeld	607 065	207 065
<b>Sum kortsiktig gjeld</b>	<b>608 731</b>	<b>258 588</b>
<b>Sum gjeld</b>	<b>5 189 038</b>	<b>4 944 929</b>
<b>SUM EGENKAPITAL OG GJELD</b>	<b>10 305 675</b>	<b>8 150 657</b>



Organisasjonsnr: 921 811 020  
STÅLESEN INVEST AS

NOTEOPPLYSNINGER - SELSKAP - alle poster oppgitt i hele tall

## Note

### Regnskapsprinsipper

Årsregnskapet er satt opp i samsvar med regnskapsloven og god regnskapsskikk for små foretak. Salgsinntekter Inntektsføring ved salg av varer skjer på leveringstidspunktet. Tjenester inntektsføres etter hvert som de leveres. Klassifisering og vurdering av balanseposter Anleggsmidler er eiendeler bestemt til varig eie eller bruk. Eiendeler som er knyttet til varekretsløpet er klassifisert som omløpsmidler. Fordringer klassifiseres som omløpsmidler hvis de forfaller til betaling innen ett år etter transaksjonsdagen. Tilsvarende klassifiseres gjeld som kortsiktig hvis gjelden forfaller til betaling innen ett år. Langsiktig gjeld er gjeld som forfaller senere enn ett år etter transaksjonsdagen. Første års avdrag på langsiktige fordringer og langsiktig gjeld klassifiseres likevel ikke som omløpsmiddel og kortsiktig gjeld. Omløpsmidler vurderes til laveste av anskaffelseskost og virkelig verdi. Kortsiktig gjeld balanseføres til nominelt beløp på etableringstidspunktet. Anleggsmidler vurderes til anskaffelseskost. Varige anleggsmidler avskrives etter en fornuftig avskrivningsplan. Anleggsmidlene nedskrives til virkelig verdi ved verdifall som ikke forventes å være forbigående. Langsiktig gjeld med unntak av andre avsetninger balanseføres til nominelt beløp på etableringstidspunktet. Fordringer Kundefordringer og andre fordringer er oppført i balansen til pålydende etter fradrag for avsetning til forventet tap. Avsetning til tap gjøres på grunnlag av individuelle vurderinger av de enkelte fordringene. Varige driftsmidler Varige driftsmidler balanseføres og avskrives over driftsmidlenes levetid dersom de har antatt levetid over 3 år og har en kostpris som overstiger kr 30 000. Direkte vedlikehold av driftsmidler kostnadsføres løpende under driftskostnader, mens påkostninger eller forbedringer tillegges driftsmidlets kostpris og avskrives i takt med driftsmidlet. Forøvrig er følgende regnskapsprinsipper anvendt: Kostmetoden er benyttet for investeringer i datterselskap/tilknyttet selskap. Utbytte er inntektsført samme år som det er avsatt i datterselskap/tilknyttet selskap, dersom det er sannsynlig at beløpet vil mottas. Ved utbytte som overstiger andel av tilbakeholdt resultat etter kjøpet representerer den overskytende del tilbakebetaling av investert kapital, og er fratrukket investeringens verdi i balansen. Selskapet har ikke endret regnskapsprinsipp fra 2023 til 2024.

## Note

Antall årsverk i regnskapsåret  
0.00

Sum	Beløp
-----	-------

## Note

1

Varige driftsmidler og immaterielle eiendeler



<u>Anskaffelseskost 01.01.</u>	<u>Varige driftsmidler</u>	<u>Immaterielle eiend.</u>
	6748174.00	0.00
<u>Tilgang i året</u>	<u>Varige driftsmidler</u>	<u>Immaterielle eiend.</u>
	242543.00	0.00
<u>Anskaffelseskost 31.12.</u>	<u>Varige driftsmidler</u>	<u>Immaterielle eiend.</u>
	6990717.00	0.00
<u>Samlede av-/nedskrivn.</u>	<u>Varige driftsmidler</u>	<u>Immaterielle eiend.</u>
	32255.00	0.00
<u>Balanseført verdi 31.12.</u>	<u>Varige driftsmidler</u>	<u>Immaterielle eiend.</u>
	6958462.00	0.00
<u>Årets av-/nedskrivn.</u>	<u>Varige driftsmidler</u>	<u>Immaterielle eiend.</u>
	25197.00	0.00

Anskaffelseskost - balanseførte lånekostnader, egentilvirkede anleggsmidler

Goodwill spesifisert for hvert enkelt virksomhetskjøp

Avskrivningsplan for goodwill som er lenger enn fem år - begrunnelse

Mer om varige driftsmidler/immaterielle eiendeler

Note

2

Konsern, tilknyttet selskap m.v.

Investering som regnskapsføres etter egenkapitalmetoden

<u>Investering</u>	<u>Inng.balanse</u>	<u>Inntektsf.res</u>	<u>Andre endr.</u>	<u>Utg. balanse</u>
Storemyrliia lager as	0.00	0.00	0.00	630000.00
Norsk Epoxy Sør as	0.00	0.00	0.00	171667.00

Konsernregnskap

Virksomheten inngår i konsolideringen til morselskapets konsernregnsk.: Nei

Morselskapet sitt navn

Forretningskontor for morselskapet

Datterselskap er utelatt fra konsolideringen: Nei

Begrunnelse for at datterselskap er utelatt fra konsolideringen

<u>Samlet beløp - tilknyttet selskap</u>	<u>Årets</u>	<u>Fjorårets</u>
<u>Samlet beløp - foretak i samme konsern</u>	<u>Årets</u>	<u>Fjorårets</u>





Årsregnskap for  
**STÅLESEN INVEST AS**

921811020

Regnskapsår  
01.01.2024 - 31.12.2024



STÅLESEN INVEST AS  
921 811 020

## Resultatregnskap

	Note	2024	2023
<b>Driftsinntekter</b>			
Salgsinntekt		250 000	0
Annen driftsinntekt		318 869	291 460
<b>Sum driftsinntekter</b>		<b>568 869</b>	<b>291 460</b>
<b>Driftskostnader</b>			
Avskrivning på varige driftsmidler og immaterielle eiendeler		-25 197	-7 058
Annen driftskostnad		-463 909	-237 155
<b>Sum driftskostnader</b>		<b>-489 106</b>	<b>-244 213</b>
<b>Driftsresultat</b>		<b>79 763</b>	<b>47 247</b>
<b>Finansinntekter</b>			
Annen renteinntekt		6 877	0
Annen finansinntekt		1 341	5 227
Verdiøkning av finansielle instrumenter vurdert til virkelig verdi		50 221	0
<b>Sum finansinntekter</b>		<b>58 439</b>	<b>5 227</b>
<b>Finanskostnader</b>			
Annen rentekostnad		-302 568	-258 926
Annen finanskostnad		-1 281	0
<b>Sum finanskostnader</b>		<b>-303 849</b>	<b>-258 926</b>
<b>Netto finans</b>		<b>-245 410</b>	<b>-253 699</b>
<b>Årsresultat</b>		<b>-165 647</b>	<b>-206 452</b>
<b>Overføringer</b>			
Annen egenkapital		-165 647	-206 453
<b>Sum overføringer</b>		<b>-165 647</b>	<b>-206 453</b>



STÅLESEN INVEST AS  
921 811 020

## Balanse

	Note	31.12.2024	31.12.2023
<b>EIENDELER</b>			
<b>Anleggsmidler</b>			
<b>Varige driftsmidler</b>			
Tomter, bygninger og annen fast eiendom	1	6 678 116	6 678 116
Driftsløsøre, inventar, verktøy, kontormaskiner, ol.	1	280 346	63 000
<b>Sum varige driftsmidler</b>		<b>6 958 462</b>	<b>6 741 116</b>
<b>Finansielle anleggsmidler</b>			
Investering i datterselskap	2	801 667	10 000
Investeringer i aksjer og andeler	3	550 060	30 000
<b>Sum finansielle anleggsmidler</b>		<b>1 351 727</b>	<b>40 000</b>
<b>Sum anleggsmidler</b>		<b>8 310 190</b>	<b>6 781 116</b>
<b>Omløpsmidler</b>			
<b>Fordringer</b>			
Kundefordringer		1 609 931	0
Andre kortsiktige fordringer		154 380	124 820
<b>Sum fordringer</b>		<b>1 764 311</b>	<b>124 820</b>
<b>Bankinnskudd, kontanter og lignende</b>			
Bankinnskudd, kontanter og lignende		231 175	1 244 720
<b>Sum bankinnskudd, kontanter og lignende</b>		<b>231 175</b>	<b>1 244 720</b>
<b>Sum omløpsmidler</b>		<b>1 995 486</b>	<b>1 369 540</b>
<b>SUM EIENDELER</b>		<b>10 305 675</b>	<b>8 150 656</b>



STÅLESEN INVEST AS  
921 811 020

### Balanse

	Note	31.12.2024	31.12.2023
<b>EGENKAPITAL OG GJELD</b>			
<b>Egenkapital</b>			
<b>Innskutt egenkapital</b>			
Aksjekapital		100 000	100 000
Overkurs		1 999 615	1 999 615
<b>Sum innskutt egenkapital</b>		<b>2 099 615</b>	<b>2 099 615</b>
<b>Opptjent egenkapital</b>			
Fond		-50 221	0
Annen egenkapital		3 067 243	1 106 112
<b>Sum opptjent egenkapital</b>		<b>3 017 022</b>	<b>1 106 112</b>
<b>Sum egenkapital</b>		<b>5 116 637</b>	<b>3 205 727</b>
<b>Beregnet resultat (ikke bokført)</b>		<b>0</b>	<b>1</b>
<b>Gjeld</b>			
<b>Annen langsiktig gjeld</b>			
Gjeld til kredittinstitusjoner	4	4 580 307	4 686 341
<b>Sum annen langsiktig gjeld</b>		<b>4 580 307</b>	<b>4 686 341</b>
<b>Kortsiktig gjeld</b>			
Leverandørgjeld		1 666	51 523
Annen kortsiktig gjeld		607 065	207 065
<b>Sum kortsiktig gjeld</b>		<b>608 731</b>	<b>258 588</b>
<b>Sum gjeld</b>		<b>5 189 038</b>	<b>4 944 929</b>
<b>SUM EGENKAPITAL OG GJELD</b>		<b>10 305 675</b>	<b>8 150 657</b>

LILLESAND, 30.06.2025

Geir Olav Stålesen  
styrets leder / daglig leder



STÅLESEN INVEST AS  
921 811 020

## Noter

### Regnskapsprinsipper

Årsregnskapet er satt opp i samsvar med regnskapsloven og god regnskapsskikk for små foretak.

#### Salgsinntekter

Inntektsføring ved salg av varer skjer på leveringstidspunktet. Tjenester inntektsføres etter hvert som de leveres.

#### Klassifisering og vurdering av balanseposter

Anleggsmidler er eiendeler bestemt til varig eie eller bruk. Eiendeler som er knyttet til varekretsløpet er klassifisert som omløpsmidler. Fordringer klassifiseres som omløpsmidler hvis de forfaller til betaling innen ett år etter transaksjonsdagen. Tilsvarende klassifiseres gjeld som kortsiktig hvis gjelden forfaller til betaling innen ett år. Langsiktig gjeld er gjeld som forfaller senere enn ett år etter transaksjonsdagen. Første års avdrag på langsiktige fordringer og langsiktig gjeld klassifiseres likevel ikke som omløpsmiddel og kortsiktig gjeld.

Omløpsmidler vurderes til laveste av anskaffelseskost og virkelig verdi. Kortsiktig gjeld balanseføres til nominelt beløp på etableringstidspunktet. Anleggsmidler vurderes til anskaffelseskost. Varige anleggsmidler avskrives etter en fornuftig avskrivningsplan. Anleggsmidlene nedskrives til virkelig verdi ved verdifall som ikke forventes å være forbigående. Langsiktig gjeld med unntak av andre avsetninger balanseføres til nominelt beløp på etableringstidspunktet.

#### Fordringer

Kundefordringer og andre fordringer er oppført i balansen til pålydende etter fradrag for avsetning til forventet tap. Avsetning til tap gjøres på grunnlag av individuelle vurderinger av de enkelte fordringene.

#### Varige driftsmidler

Varige driftsmidler balanseføres og avskrives over driftsmidlenes levetid dersom de har antatt levetid over 3 år og har en kostpris som overstiger kr 30 000. Direkte vedlikehold av driftsmidler kostnadsføres løpende under driftskostnader, mens påkostninger eller forbedringer tillegges driftsmidlets kostpris og avskrives i takt med driftsmidlet.

#### Forøvrig er følgende regnskapsprinsipper anvendt:

Kostmetoden er benyttet for investeringer i datterselskap/tilknyttet selskap. Utbytte er inntektsført samme år som det er avsatt i datterselskap/tilknyttet selskap, dersom det er sannsynlig at beløpet vil mottas. Ved utbytte som overstiger andel av tilbakeholdt resultat etter kjøpet representerer den overskytende del tilbakebetaling av investert kapital, og er fratrukket investeringens verdi i balansen.

Selskapet har ikke endret regnskapsprinsipp fra 2023 til 2024.

### Note 1 - Varige driftsmidler og immaterielle eiendeler

	Varige driftsmidler
Anskaffelseskost 01.01.	6 748 174
Tilgang i året	242 543
Avgang i året	0
<b>Anskaffelseskost 31.12.</b>	<b>6 990 717</b>
Samlede avskrivninger, nedskrivninger og reverseringer av nedskrivninger	-32 255
<b>Balanseført verdi per 31.12.</b>	<b>6 958 462</b>
Avskrivninger, nedskrivninger og reverseringer av nedskrivninger i regnskapsåret	25 197



STÅLESEN INVEST AS  
921 811 020

## Note 2 - Konsern, tilknyttet selskap m.v.

### Investering som regnskapsføres etter egenkapitalmetoden

Investering	Inngående balanse	Inntektsført resultat	Andre endringer	Utgående balanse
Storemyrliå lager as	0	0	0	630 000
Norsk Epoxy Sør as	0	0	0	171 667

## Note 4 - Gjeld og garantiforpliktelser


	Beløp
Del av gjelden som forfaller til betaling mer enn fem år etter regnskapsårets slutt	4 580 304
Gjeld som er sikret ved pant eller lignende sikkerhet i eiendeler	4 580 304
Balanseført verdi av pantsatte eiendeler	6 678 116
Summen av garantiforpliktelser som ikke er regnskapsført	0

### Garantiforpliktelser som er sikret ved pant

Pantelån med sikkerhet i eiendom

## Antall årsverk

Selskapet har ikke hatt ansatte i løpet av regnskapsåret.




Arsoppgjør for  
**STÅLESEN INVEST AS**

921811020

01.01.2024 - 31.12.2024

Innhold	Side
Forside	2
Resultatregnskap	3
Eiendeler	4
Egenkapital og gjeld	5
Noter	6




Årsregnskap for  
**STÅLESEN INVEST AS**

921811020

Regnskapsår  
01.01.2024 - 31.12.2024



STÅLESEN INVEST AS  
921 811 020




## Resultatregnskap

	Note	2024	2023
<b>Driftsinntekter</b>			
Salgsinntekt		250 000	0
Annen driftsinntekt		318 869	291 460
<b>Sum driftsinntekter</b>		<b>568 869</b>	<b>291 460</b>
<b>Driftskostnader</b>			
Avskrivning på varige driftsmidler og immaterielle eiendeler		-25 197	-7 058
Annen driftskostnad		-463 909	-237 155
<b>Sum driftskostnader</b>		<b>-489 106</b>	<b>-244 213</b>
<b>Driftsresultat</b>		<b>79 763</b>	<b>47 247</b>
<b>Finansinntekter</b>			
Annen renteinntekt		6 877	0
Annen finansinntekt		1 341	5 227
Verdiøkning av finansielle instrumenter vurdert til virkelig verdi		50 221	0
<b>Sum finansinntekter</b>		<b>58 439</b>	<b>5 227</b>
<b>Finanskostnader</b>			
Annen rentekostnad		-302 568	-258 926
Annen finanskostnad		-1 281	0
<b>Sum finanskostnader</b>		<b>-303 849</b>	<b>-258 926</b>
<b>Netto finans</b>		<b>-245 410</b>	<b>-253 699</b>
<b>Årsresultat</b>		<b>-165 647</b>	<b>-206 452</b>
<b>Overføringer</b>			
Annen egenkapital		-165 647	-206 453
<b>Sum overføringer</b>		<b>-165 647</b>	<b>-206 453</b>



STÅLESEN INVEST AS  
921 811 020




### Balanse

	Note	31.12.2024	31.12.2023
<b>EIENDELER</b>			
<b>Anleggsmidler</b>			
<b>Varige driftsmidler</b>			
Tomter, bygninger og annen fast eiendom	1	6 678 116	6 678 116
Driftsløsøre, inventar, verktøy, kontormaskiner, ol.	1	280 346	63 000
<b>Sum varige driftsmidler</b>		<b>6 958 462</b>	<b>6 741 116</b>
<b>Finansielle anleggsmidler</b>			
Investering i datterselskap	2	801 667	10 000
Investeringer i aksjer og andeler	3	550 060	30 000
<b>Sum finansielle anleggsmidler</b>		<b>1 351 727</b>	<b>40 000</b>
<b>Sum anleggsmidler</b>		<b>8 310 190</b>	<b>6 781 116</b>
<b>Omløpsmidler</b>			
<b>Fordringer</b>			
Kundefordringer		1 609 931	0
Andre kortsiktige fordringer		154 380	124 820
<b>Sum fordringer</b>		<b>1 764 311</b>	<b>124 820</b>
<b>Bankinnskudd, kontanter og lignende</b>			
Bankinnskudd, kontanter og lignende		231 175	1 244 720
<b>Sum bankinnskudd, kontanter og lignende</b>		<b>231 175</b>	<b>1 244 720</b>
<b>Sum omløpsmidler</b>		<b>1 995 486</b>	<b>1 369 540</b>
<b>SUM EIENDELER</b>		<b>10 305 675</b>	<b>8 150 656</b>



STÅLESEN INVEST AS  
921 811 020



## Balanse


	Note	31.12.2024	31.12.2023
<b>EGENKAPITAL OG GJELD</b>			
<b>Egenkapital</b>			
<b>Innskutt egenkapital</b>			
Aksjekapital		100 000	100 000
Overkurs		1 999 615	1 999 615
<b>Sum innskutt egenkapital</b>		<b>2 099 615</b>	<b>2 099 615</b>
<b>Opptjent egenkapital</b>			
Fond		-50 221	0
Annen egenkapital		3 067 243	1 106 112
<b>Sum opptjent egenkapital</b>		<b>3 017 022</b>	<b>1 106 112</b>
<b>Sum egenkapital</b>		<b>5 116 637</b>	<b>3 205 727</b>
<b>Beregnet resultat (ikke bokført)</b>		<b>0</b>	<b>1</b>
<b>Gjeld</b>			
<b>Annen langsiktig gjeld</b>			
Gjeld til kredittinstitusjoner	4	4 580 307	4 686 341
<b>Sum annen langsiktig gjeld</b>		<b>4 580 307</b>	<b>4 686 341</b>
<b>Kortsiktig gjeld</b>			
Leverandørgjeld		1 666	51 523
Annen kortsiktig gjeld		607 065	207 065
<b>Sum kortsiktig gjeld</b>		<b>608 731</b>	<b>258 588</b>
<b>Sum gjeld</b>		<b>5 189 038</b>	<b>4 944 929</b>
<b>SUM EGENKAPITAL OG GJELD</b>		<b>10 305 675</b>	<b>8 150 657</b>

LILLESAND, 30.06.2025

Geir Olav Stålesen  
styrets leder / daglig leder



STÅLESEN INVEST AS  
921 811 020



## Noter

### Regnskapsprinsipper

Årsregnskapet er satt opp i samsvar med regnskapsloven og god regnskapsskikk for små foretak.

### Salgsinntekter

Inntektsføring ved salg av varer skjer på leveringstidspunktet. Tjenester inntektsføres etter hvert som de leveres.

### Klassifisering og vurdering av balanseposter

Anleggsmidler er eiendeler bestemt til varig eie eller bruk. Eiendeler som er knyttet til varekretsløpet er klassifisert som omløpsmidler. Fordringer klassifiseres som omløpsmidler hvis de forfaller til betaling innen ett år etter transaksjonsdagen. Tilsvarende klassifiseres gjeld som kortsiktig hvis gjelden forfaller til betaling innen ett år. Langsiktig gjeld er gjeld som forfaller senere enn ett år etter transaksjonsdagen. Første års avdrag på langsiktige fordringer og langsiktig gjeld klassifiseres likevel ikke som omløpsmiddel og kortsiktig gjeld.

Omløpsmidler vurderes til laveste av anskaffelseskost og virkelig verdi. Kortsiktig gjeld balanseføres til nominelt beløp på etableringstidspunktet. Anleggsmidler vurderes til anskaffelseskost. Varige anleggsmidler avskrives etter en fornuftig avskrivningsplan. Anleggsmidlene nedskrives til virkelig verdi ved verdifall som ikke forventes å være forbigående. Langsiktig gjeld med unntak av andre avsetninger balanseføres til nominelt beløp på etableringstidspunktet.

### Fordringer

Kundefordringer og andre fordringer er oppført i balansen til pålydende etter fradrag for avsetning til forventet tap. Avsetning til tap gjøres på grunnlag av individuelle vurderinger av de enkelte fordringene.

### Varige driftsmidler

Varige driftsmidler balanseføres og avskrives over driftsmidlenes levetid dersom de har antatt levetid over 3 år og har en kostpris som overstiger kr 30 000. Direkte vedlikehold av driftsmidler kostnadsføres løpende under driftskostnader, mens påkostninger eller forbedringer tillegges driftsmidlets kostpris og avskrives i takt med driftsmidlet.

### Forøvrig er følgende regnskapsprinsipper anvendt:

Kostmetoden er benyttet for investeringer i datterselskap/tilknyttet selskap. Utbytte er inntektsført samme år som det er avsatt i datterselskap/tilknyttet selskap, dersom det er sannsynlig at beløpet vil mottas. Ved utbytte som overstiger andel av tilbakeholdt resultat etter kjøpet representerer den overskytende del tilbakebetaling av investert kapital, og er fratrukket investeringens verdi i balansen.


Selskapet har ikke endret regnskapsprinsipp fra 2023 til 2024.

### Note 1 - Varige driftsmidler og immaterielle eiendeler

	Varige driftsmidler
Anskaffelseskost 01.01.	6 748 174
Tilgang i året	242 543
Avgang i året	0
<b>Anskaffelseskost 31.12.</b>	<b>6 990 717</b>
Samlede avskrivninger, nedskrivninger og reverseringer av nedskrivninger	-32 255
<b>Balanseført verdi per 31.12.</b>	<b>6 958 462</b>
Avskrivninger, nedskrivninger og reverseringer av nedskrivninger i regnskapsåret	25 197



STÅLESEN INVEST AS  
921 811 020



## Note 2 - Konsern, tilknyttet selskap m.v.

### Investering som regnskapsføres etter egenkapitalmetoden

Investering	Inngående balanse	Inntektsført resultat	Andre endringer	Utgående balanse
Storemyrliå lager as	0	0	0	630 000
Norsk Epoxy Sør as	0	0	0	171 667

## Note 4 - Gjeld og garantiforpliktelser

	Beløp
Del av gjelden som forfaller til betaling mer enn fem år etter regnskapsårets slutt	4 580 304
Gjeld som er sikret ved pant eller lignende sikkerhet i eiendeler	4 580 304
Balanseført verdi av pantsatte eiendeler	6 678 116
Summen av garantiforpliktelser som ikke er regnskapsført	0

### Garantiforpliktelser som er sikret ved pant

Pantelån med sikkerhet i eiendom

## Antall årsverk

Selskapet har ikke hatt ansatte i løpet av regnskapsåret.