



## ÅRSREGNSKAPET FOR REGNSKAPSÅRET 2021 - GENERELL INFORMASJON

### Enheten

Organisasjonsnummer: 914 938 392  
Organisasjonsform: Aksjeselskap  
Foretaksnavn: HUBSTER & X AS  
Forretningsadresse: Holbergs gate 19  
0166 OSLO

### Regnskapsår

Årsregnskapets periode: 01.01.2021 - 31.12.2021

### Konsern

Morselskap i konsern: Nei

### Regnskapsregler

Regler for små foretak benyttet: Ja  
Benyttet ved utarbeidelsen av årsregnskapet til selskapet: Regnskapslovens alminnelige regler

### Årsregnskapet fastsatt av kompetent organ

Bekreftet av representant for selskapet: Per Christian Bjørhusdal  
Dato for fastsettelse av årsregnskapet: 10.05.2022

### Grunnlag for avgivelse

År 2021: Årsregnskapet er elektronisk innlevert  
År 2020: Tall er hentet fra elektronisk innlevert årsregnskap fra 2021

*Det er ikke krav til at årsregnskapet m.v. som sendes til Regnskapsregisteret er undertegnet. Kontrollen på at dette er utført ligger hos revisor/enhetens øverste organ. Sikkerheten ivaretas ved at innsender har rolle/rettighet for innsending av årsregnskapet via Altinn, og ved at det bekreftes at årsregnskapet er fastsatt av kompetent organ.*

Brønnøysundregistrene, 25.04.2023



### Resultatregnskap

Beløp i: NOK	Note	2021	2020
<b>RESULTATREGNSKAP</b>			
<b>Inntekter</b>			
Salgsinntekt		3 003 808	1 681 512
<b>Sum inntekter</b>		<b>3 003 808</b>	<b>1 681 512</b>
<b>Kostnader</b>			
Varekostnad		751 002	
Lønnskostnad	1	1 284 228	1 000 573
Annen driftskostnad		406 480	155 292
<b>Sum kostnader</b>		<b>2 441 710</b>	<b>1 155 865</b>
<b>Driftsresultat</b>		<b>562 098</b>	<b>525 647</b>
<b>Finansinntekter og finanskostnader</b>			
Annen renteinntekt			130
Annen finansinntekt		2 191	
<b>Sum finansinntekter</b>		<b>2 191</b>	<b>130</b>
Annen rentekostnad		325	219
Annen finanskostnad		4 527	
<b>Sum finanskostnader</b>		<b>4 852</b>	<b>219</b>
<b>Netto finans</b>		<b>-2 661</b>	<b>-90</b>
<b>Ordinært resultat før skattekostnad</b>		<b>559 437</b>	<b>525 557</b>
Skattekostnad på ordinært resultat		123 076	114 860
<b>Ordinært resultat etter skattekostnad</b>		<b>436 361</b>	<b>410 697</b>
<b>Årsresultat</b>		<b>436 361</b>	<b>410 697</b>
<b>Årsresultat etter minoritetsinteresser</b>		<b>436 361</b>	<b>410 697</b>
<b>Totalresultat</b>		<b>436 361</b>	<b>410 697</b>
<b>Overføringer og disponeringer</b>			
Ordinært utbytte			329 000



## Resultatregnskap

<b>Beløp i: NOK</b>	<b>Note</b>	<b>2021</b>	<b>2020</b>
Avsatt til annen egenkapital		436 361	81 697
<b>Sum overføringer og disponeringer</b>		<b>436 361</b>	<b>410 697</b>



### Balanse

Beløp i: NOK	Note	2021	2020
<b>BALANSE - EIENDELER</b>			
<b>Anleggsmidler</b>			
<b>Immaterielle eiendeler</b>			
<b>Finansielle anleggsmidler</b>			
Investeringer i tilknyttet selskap		50 000	50 000
<b>Sum finansielle anleggsmidler</b>		<b>50 000</b>	<b>50 000</b>
<b>Sum anleggsmidler</b>		<b>50 000</b>	<b>50 000</b>
<b>Omløpsmidler</b>			
<b>Varer</b>			
<b>Fordringer</b>			
Kundefordringer	2	512 881	147 087
Andre kortsiktige fordringer		5 482	
<b>Sum fordringer</b>		<b>518 363</b>	<b>147 087</b>
<b>Bankinnskudd, kontanter og lignende</b>			
Bankinnskudd, kontanter o.l.	3	1 244 109	758 333
<b>Sum bankinnskudd, kontanter og lignende</b>		<b>1 244 109</b>	<b>758 333</b>
<b>Sum omløpsmidler</b>		<b>1 762 471</b>	<b>905 420</b>
<b>SUM EIENDELER</b>		<b>1 812 471</b>	<b>955 420</b>
<b>BALANSE - EGENKAPITAL OG GJELD</b>			
<b>Egenkapital</b>			
<b>Innskutt egenkapital</b>			
Aksjekapital		30 000	30 000
<b>Sum innskutt egenkapital</b>		<b>30 000</b>	<b>30 000</b>
<b>Opptjent egenkapital</b>			
Annen egenkapital	4	577 528	141 167



## Balanse

<b>Beløp i: NOK</b>	<b>Note</b>	<b>2021</b>	<b>2020</b>
<b>Sum opptjent egenkapital</b>		<b>577 528</b>	<b>141 167</b>
<b>Sum egenkapital</b>		<b>607 528</b>	<b>171 167</b>
<b>Sum langsiktig gjeld</b>		<b>0</b>	<b>0</b>
<b>Kortsiktig gjeld</b>			
Leverandørgjeld		138 090	24 020
Betalbar skatt		123 076	115 623
Skyldig offentlige avgifter		221 423	170 477
Utbytte			2 000
Annen kortsiktig gjeld		722 354	472 133
<b>Sum kortsiktig gjeld</b>		<b>1 204 943</b>	<b>784 253</b>
<b>Sum gjeld</b>		<b>1 204 943</b>	<b>784 253</b>
<b>SUM EGENKAPITAL OG GJELD</b>		<b>1 812 471</b>	<b>955 420</b>



## Brønnøysundregistrene

### ÅRSREGNSKAP FOR REGNSKAPSÅRET 2021 - GENERELL INFORMASJON

Journalnummer: 2022 291688

#### Enheten

Organisasjonsnummer: 914 938 392  
Organisasjonsform: Aksjeselskap  
Foretaksnavn: HUBSTER & X AS  
Forretningsadresse: Holbergs gate 19  
0166 OSLO

#### Regnskapsår

Årsregnskapets periode: 01.01.2021 - 31.12.2021

#### Konsern

Morselskap i konsern: Nei

#### Regnskapsregler

Regler for små foretak benyttet: Ja  
Benyttet ved utarbeidelsen av  
årsregnskapet til selskapet: Regnskapslovens alminnelige regler

#### Årsregnskapet fastsatt av kompetent organ

Bekreftet av representant for selskapet: Per Christian Bjørhusdal  
Dato for fastsettelse av årsregnskapet: 10.05.2022

#### Revisjon

Selskapet har besluttet at årsregnskapet  
ikke skal revideres: Ja  
Årsregnskapet er utarbeidet av ekstern  
autorisert regnskapsfører: Ja

#### Grunnlag for avgivelse

År 2021: Årsregnskap er elektronisk innlevert.  
År 2020: Tall er hentet fra elektronisk innlevert årsregnskap fra 2021.

*Det er ikke krav til at årsregnskapet m.v. som sendes til Regnskapsregisteret er undertegnet. Kontrollen på at dette er utført ligger hos revisor/enhetens øverste organ. Sikkerheten ivaretas ved at innsender har rolle/rettighet for innsending av årsregnskapet via Altinn, og ved at det bekreftes at årsregnskapet er fastsatt av kompetent organ.*

Brønnøysundregistrene, 14.05.2022



Organisasjonsnr: 914 938 392  
HUBSTER & X AS

## RESULTATREGNSKAP

<b>Beløp i: NOK</b>	<b>Note</b>	<b>2021</b>	<b>2020</b>
<b>RESULTATREGNSKAP</b>			
<b>Inntekter</b>			
Salgsinntekt		3 003 808	1 681 512
<b>Sum inntekter</b>		<b>3 003 808</b>	<b>1 681 512</b>
<b>Kostnader</b>			
Varekostnad		751 002	
Lønnskostnad	1	1 284 228	1 000 573
Annen driftskostnad		406 480	155 292
<b>Sum kostnader</b>		<b>2 441 710</b>	<b>1 155 865</b>
<b>Driftsresultat</b>		<b>562 098</b>	<b>525 647</b>
<b>Finansinntekter og finanskostnader</b>			
Annen renteinntekt			130
Annen finansinntekt		2 191	
<b>Sum finansinntekter</b>		<b>2 191</b>	<b>130</b>
Annen rentekostnad		325	219
Annen finanskostnad		4 527	
<b>Sum finanskostnader</b>		<b>4 852</b>	<b>219</b>
<b>Netto finans</b>		<b>-2 661</b>	<b>-90</b>
<b>Ordinært resultat før skattekostnad</b>		<b>559 437</b>	<b>525 557</b>
Skattekostnad på ordinært resultat		123 076	114 860
<b>Ordinært resultat etter skattekostnad</b>		<b>436 361</b>	<b>410 697</b>
<b>Årsresultat</b>		<b>436 361</b>	<b>410 697</b>
<b>Årsresultat etter minoritetsinteresser</b>		<b>436 361</b>	<b>410 697</b>
<b>Totalresultat</b>		<b>436 361</b>	<b>410 697</b>
<b>Overføringer og disponeringer</b>			
Ordinært utbytte			329 000
Avsatt til annen egenkapital		436 361	81 697
<b>Sum overføringer og disponeringer</b>		<b>436 361</b>	<b>410 697</b>



Organisasjonsnr: 914 938 392  
HUBSTER & X AS

## BALANSE

Beløp i: NOK

Note	2021	2020
------	------	------

### BALANSE - EIENDELER

#### Anleggsmidler Immaterielle eiendeler

#### Finansielle anleggsmidler

Investeringer i tilknyttet selskap	50 000	50 000
Sum finansielle anleggsmidler	50 000	50 000
Sum anleggsmidler	50 000	50 000

#### Omløpsmidler

#### Varer

#### Fordringer

Kundefordringer	2	512 881	147 087
Andre kortsiktige fordringer		5 482	
Sum fordringer		518 363	147 087

#### Bankinnskudd, kontanter og lignende

Bankinnskudd, kontanter o. l.	3	1 244 109	758 333
Sum bankinnskudd, kontanter og lignende		1 244 109	758 333
Sum omløpsmidler		1 762 471	905 420

SUM EIENDELER		1 812 471	955 420
---------------	--	-----------	---------

### BALANSE - EGENKAPITAL OG GJELD

#### Egenkapital

#### Innskutt egenkapital

Aksjekapital		30 000	30 000
Sum innskutt egenkapital		30 000	30 000

#### Opptjent egenkapital

Annen egenkapital	4	577 528	141 167
Sum opptjent egenkapital		577 528	141 167

Sum egenkapital		607 528	171 167
-----------------	--	---------	---------

Sum langsiktig gjeld		0	0
----------------------	--	---	---



<b>Kortsiktig gjeld</b>		
Leverandørgjeld	138 090	24 020
Betalbar skatt	123 076	115 623
Skyldig offentlige avgifter	221 423	170 477
Utbytte		2 000
Annen kortsiktig gjeld	722 354	472 133
<b>Sum kortsiktig gjeld</b>	<b>1 204 943</b>	<b>784 253</b>
<b>Sum gjeld</b>	<b>1 204 943</b>	<b>784 253</b>
<b>SUM EGENKAPITAL OG GJELD</b>	<b>1 812 471</b>	<b>955 420</b>



Organisasjonsnr: 914 938 392  
HUBSTER & X AS

NOTEOPPLYSNINGER - SELSKAP - alle poster oppgitt i hele tall

Note

Antall aksjer og aksjeeiere

Note

Antall årsverk i regnskapsåret

Virksomheten har hatt følgende antall årsverk:  
1.00


Omløpsmidler                      Startdato      Sluttdato      Endring

Skattemessig fremf.undersk. Startdato      Sluttdato      Endring

Kortsiktig gjeld                      Startdato      Sluttdato      Endring



 BankID Signing  
Maria Røssok  
2022-05-11

 BankID Signing  
Per Christian Bjørhusdal  
2022-05-11

# Årsregnskap 2021 Hubster & X AS

**Resultatregnskap**  
**Balanse**  
**Noter til regnskapet**

**Org.nr.: 914 938 392**



BankID Signing  
Maria Røsk  
2022-05-11


BankID Signing  
Per Christian Bjørhusdal  
2022-05-11

## Resultatregnskap Hubster & X AS

Driftsinntekter og driftskostnader	Note	2021	2020
Salgsinntekt		3 003 808	1 681 512
<b>Sum driftsinntekter</b>		<b>3 003 808</b>	<b>1 681 512</b>
Varekostnad		751 002	0
Lønnskostnad	1	1 284 228	1 000 573
Annen driftskostnad		406 480	155 292
<b>Sum driftskostnader</b>		<b>2 441 710</b>	<b>1 155 865</b>
<b>Driftsresultat</b>		<b>562 098</b>	<b>525 647</b>
<b>Finansinntekter og finanskostnader</b>			
Annen renteinntekt		0	130
Annen finansinntekt		2 191	0
Annen rentekostnad		325	219
Annen finanskostnad		4 527	0
<b>Resultat av finansposter</b>		<b>-2 661</b>	<b>-90</b>
Ordinært resultat før skattekostnad		559 437	525 557
Skattekostnad på ordinært resultat		123 076	114 860
<b>Ordinært resultat</b>		<b>436 361</b>	<b>410 697</b>
<b>Årsresultat</b>		<b>436 361</b>	<b>410 697</b>
<b>Overføringer</b>			
Avsatt til utbytte		0	329 000
Avsatt til annen egenkapital		436 361	81 697
<b>Sum overføringer</b>		<b>436 361</b>	<b>410 697</b>



 BankID Signing  
Maria Røsek  
2022-05-11

 BankID Signing  
Per Christian Bjørhusdal  
2022-05-11

## Balanse Hubster & X AS

Eiendeler	Note	2021	2020
<b>Anleggsmidler</b>			
<b>Finansielle anleggsmidler</b>			
Investeringer i tilknyttet selskap		50 000	50 000
<b>Sum finansielle anleggsmidler</b>		<b>50 000</b>	<b>50 000</b>
<b>Sum anleggsmidler</b>		<b>50 000</b>	<b>50 000</b>
<b>Omløpsmidler</b>			
<b>Fordringer</b>			
Kundefordringer	2	512 881	147 087
Andre kortsiktige fordringer		5 482	0
<b>Sum fordringer</b>		<b>518 363</b>	<b>147 087</b>
Bankinnskudd, kontanter o.l.	3	1 244 109	758 333
<b>Sum omløpsmidler</b>		<b>1 762 471</b>	<b>905 420</b>
<b>Sum eiendeler</b>		<b>1 812 471</b>	<b>955 420</b>



## Balanse

### Hubster & X AS

Egenkapital og gjeld	Note	2021	2020
<b>Egenkapital</b>			
<b>Innskutt egenkapital</b>			
Aksjekapital		30 000	30 000
<b>Sum innskutt egenkapital</b>		<b>30 000</b>	<b>30 000</b>
<b>Opptjent egenkapital</b>			
Annen egenkapital	4	577 528	141 167
<b>Sum opptjent egenkapital</b>		<b>577 528</b>	<b>141 167</b>
<b>Sum egenkapital</b>		<b>607 528</b>	<b>171 167</b>
<b>Gjeld</b>			
<b>Avsetning for forpliktelser</b>			
<b>Annen langsiktig gjeld</b>			
<b>Kortsiktig gjeld</b>			
Leverandørgjeld		138 090	24 020
Betalbar skatt		123 076	115 623
Skyldig offentlige avgifter		221 423	170 477
Utbytte		0	2 000
Annen kortsiktig gjeld		722 354	472 133
<b>Sum kortsiktig gjeld</b>		<b>1 204 943</b>	<b>784 253</b>
<b>Sum gjeld</b>		<b>1 204 943</b>	<b>784 253</b>
<b>Sum egenkapital og gjeld</b>		<b>1 812 471</b>	<b>955 420</b>

Oslo, 10.05.2022  
Styret i Hubster & X AS

\_\_\_\_\_  
Maria Røsok  
styreleder

\_\_\_\_\_  
Per Christian Bjørhusdal  
daglig leder



## Regnskapsprinsipper

Årsregnskapet er satt opp i samsvar med regnskapsloven og NRS 8 - God regnskapsskikk for små foretak.

## Driftsinntekter

Inntektsføring ved salg av varer skjer på leveringstidspunktet. Tjenester inntektsføres etter hvert som de leveres.

## Skatt

Skattekostnaden i resultatregnskapet omfatter både periodens betalbare skatt og endring i utsatt skatt. Utsatt skatt er beregnet med 22 % på grunnlag av de midlertidige forskjeller som eksisterer mellom regnskapsmessige og skattemessige verdier, samt ligningsmessig underskudd til fremføring ved utgangen av regnskapsåret. Skatteøkende og skattereduserende midlertidige forskjeller som reverserer eller kan reverseres i samme periode er utlignet og nettoført.

## Klassifisering og vurdering av omløpsmidler

Omløpsmidler og kortsiktig gjeld omfatter normalt poster som forfaller til betaling innen ett år etter balansedagen, samt poster som knytter seg til varekretsløpet. Omløpsmidler vurderes til laveste verdi av anskaffelseskost og virkelig verdi.

## Fordringer

Kundefordringer og andre fordringer oppføres til pålydende etter fradrag for avsetning til forventet tap. Avsetning til tap gjøres på grunnlag av en individuell vurdering av de enkelte fordringene.

## Note 1 Lønnskostnader og ytelser, godtgjørelser til daglig leder, styret og revisor

### Lønnskostnader

	2021	2020
Lønninger	1 130 462	845 600
Arbeidsgiveravgift	125 745	122 613
Pensjonskostnader	25 699	30 976
Andre ytelser	2 322	1 384
<b>Sum</b>	<b>1 284 228</b>	<b>1 000 573</b>

Selskapet har i 2021 sysselsatt 1 årsverk.

### Pensjonsforpliktelser

Selskapet er pliktig til å ha tjenstepensjonsordning etter lov om obligatorisk tjenstepensjon. Selskapets pensjonsordninger tilfredsstiller kravene i denne lov.

### Revisor


Selskapet oppfyller kravene til fravalg revisor, og dette er valgt



## Note 2 Kundefordringer

	2021	2020
Kundefordringer til pålydende	512 881	147 087
<b>Balanseført verdi av kundefordringer 31.12</b>	<b>512 881</b>	<b>147 087</b>

 BankID Signing  
Maria Røsk  
2022-05-11

 BankID Signing  
Per Christian Bjørhusdal  
2022-05-11

Selskapet har ikke satt av til tap på kundefordringer i 2021.

## Note 3 Bankinnskudd

Innestående midler på skattetrekkkonto (bundne midler) per 31.12.21 er på kr. 20 330.

Skyldig skattetrekk per 31.12.21 er kr. 30 654,-.

## Note 4 Fortsatt drift

Resultatet for 2021 viser et overskudd på kr. 436 361 etter skatt, mot kr. 410 697 i 2020. Soliditeten og likviditeten er fortsatt god og det er ikke noe som indikerer at driften ikke kan fortsette. Styret vurderer at forutsetningene for fortsatt drift er til stede og legger det til grunn for sin virksomhet.