



## ÅRSREGNSKAPET FOR REGNSKAPSÅRET 2025 - GENERELL INFORMASJON

### Enheten

Organisasjonsnummer: 951 792 071  
Organisasjonsform: Aksjeselskap  
Foretaksnavn: LINK FINANS AS  
Forretningsadresse: C/O Harald Sletten  
Dalbakkveien 3B  
0682 OSLO

### Regnskapsår

Årsregnskapets periode: 01.01.2025 - 31.12.2025

### Konsern

Morselskap i konsern: Nei

### Regnskapsregler

Regler for små foretak benyttet: Ja  
Benyttet ved utarbeidelsen av årsregnskapet til selskapet: Regnskapslovens alminnelige regler

### Årsregnskapet fastsatt av kompetent organ

Bekreftet av representant for selskapet: Harald Birting Sletten  
Dato for fastsettelse av årsregnskapet: 25.04.2026

### Grunnlag for avgivelse

År 2025: Årsregnskapet er elektronisk innlevert  
År 2024: Tall er hentet fra elektronisk innlevert årsregnskap fra 2025

*Det er ikke krav til at årsregnskapet m.v. som sendes til Regnskapsregisteret er undertegnet. Kontrollen på at dette er utført ligger hos revisor/enhetens øverste organ. Sikkerheten ivaretas ved at innsender har rolle/rettighet for innsending av årsregnskapet via Altinn, og ved at det bekreftes at årsregnskapet er fastsatt av kompetent organ.*

Brønnøysundregistrene, 29.04.2026



## Resultatregnskap

| Beløp i: NOK                                  | Note | 2025             | 2024             |
|---|------|------------------|------------------|
| <b>RESULTATREGNSKAP</b>                       |      |                  |                  |
| <b>Inntekter</b>                              |      |                  |                  |
| Annen driftsinntekt                           |      |                  | 888 468          |
| <b>Sum inntekter</b>                          |      |                  | <b>888 468</b>   |
| <b>Kostnader</b>                              |      |                  |                  |
| Lønnskostnad                                  | 2    |                  |                  |
| Annen driftskostnad                           |      | 26 134           | 71 932           |
| <b>Sum kostnader</b>                          |      | <b>26 134</b>    | <b>71 932</b>    |
| <b>Driftsresultat</b>                         |      | <b>-26 134</b>   | <b>816 536</b>   |
| <b>Finansinntekter og finanskostnader</b>     |      |                  |                  |
| Annen renteinntekt                            |      | 210 242          | 167 755          |
| Verdiøkning markedsbaserte omløpsmidler       |      | 3 078 551        | 821 952          |
| <b>Sum finansinntekter</b>                    |      | <b>3 288 793</b> | <b>989 707</b>   |
| Verdireduksjon markedsbaserte omløpsmidler    |      | 2 270 179        | 46 217           |
| <b>Sum finanskostnader</b>                    |      | <b>2 270 179</b> | <b>46 217</b>    |
| <b>Netto finans</b>                           |      | <b>1 018 615</b> | <b>943 489</b>   |
| <b>Resultat før skattekostnad</b>             | 3    | <b>992 481</b>   | <b>1 760 025</b> |
| Skattekostnad på resultat                     | 3    | 70 648           | 216 544          |
| <b>Årsresultat</b>                            |      | <b>921 833</b>   | <b>1 543 481</b> |
| <b>Årsresultat etter minoritetsinteresser</b> |      | <b>921 833</b>   | <b>1 543 481</b> |
| <b>Totalresultat</b>                          |      | <b>921 833</b>   | <b>1 543 481</b> |
| <b>Overføringer og disponeringer</b>          |      |                  |                  |
| Avsatt til annen egenkapital                  |      | 921 833          | 1 543 481        |
| <b>Sum overføringer og disponeringer</b>      |      | <b>921 833</b>   | <b>1 543 481</b> |



## Balanse

| Beløp i: NOK                                   | Note | 2025              | 2024              |
|--|------|-------------------|-------------------|
| <b>BALANSE - EIENDELER</b>                     |      |                   |                   |
| <b>Anleggsmidler</b>                           |      |                   |                   |
| <b>Immaterielle eiendeler</b>                  |      |                   |                   |
| <b>Sum anleggsmidler</b>                       |      |                   |                   |
| <b>Omløpsmidler</b>                            |      |                   |                   |
| <b>Varer</b>                                   |      |                   |                   |
| <b>Investeringer</b>                           |      |                   |                   |
| Markedsbaserte aksjer                          | 4    | 5 624 111         | 4 075 677         |
| Andre markedsbaserte finansielle instrumenter  | 4    | 5 327 471         | 6 067 532         |
| Andre finansielle instrumenter                 | 4    | 50 000            | 50 000            |
| <b>Sum investeringer</b>                       |      | <b>11 001 582</b> | <b>10 193 209</b> |
| <b>Bankinnskudd, kontanter og lignende</b>     |      |                   |                   |
| Bankinnskudd, kontanter o.l.                   |      | 4 550 721         | 4 589 094         |
| <b>Sum bankinnskudd, kontanter og lignende</b> |      | <b>4 550 721</b>  | <b>4 589 094</b>  |
| <b>Sum omløpsmidler</b>                        |      | <b>15 552 302</b> | <b>14 782 303</b> |
| <b>SUM EIENDELER</b>                           |      | <b>15 552 302</b> | <b>14 782 303</b> |
| <b>BALANSE - EGENKAPITAL OG GJELD</b>          |      |                   |                   |
| <b>Egenkapital</b>                             |      |                   |                   |
| <b>Innskutt egenkapital</b>                    |      |                   |                   |
| Aksjekapital                                   | 5    | 100 000           | 100 000           |
| Overkurs                                       |      | 11 300            | 11 300            |
| <b>Sum innskutt egenkapital</b>                | 6    | <b>111 300</b>    | <b>111 300</b>    |
| <b>Opptjent egenkapital</b>                    |      |                   |                   |
| Annen egenkapital                              | 6    | 15 333 241        | 14 411 409        |
| <b>Sum opptjent egenkapital</b>                |      | <b>15 333 241</b> | <b>14 411 409</b> |



## Balanse

| <b>Beløp i: NOK</b>             | <b>Note</b> | <b>2025</b>       | <b>2024</b>       |
|---------------------------------|-------------|-------------------|-------------------|
| <b>Sum egenkapital</b>          | 6           | <b>15 444 541</b> | <b>14 522 709</b> |
| <b>Kortsiktig gjeld</b>         |             |                   |                   |
| Leverandørgjeld                 |             |                   | 5 938             |
| Betalbar skatt                  | 3           | 70 648            | 216 544           |
| Annen kortsiktig gjeld          |             | 37 113            | 37 113            |
| <b>Sum kortsiktig gjeld</b>     |             | <b>107 761</b>    | <b>259 595</b>    |
| <b>Sum gjeld</b>                |             | <b>107 761</b>    | <b>259 595</b>    |
| <b>SUM EGENKAPITAL OG GJELD</b> |             | <b>15 552 302</b> | <b>14 782 303</b> |



## Brønnøysundregistrene

### ÅRSREGNSKAP FOR REGNSKAPSÅRET 2025 - GENERELL INFORMASJON

Journalnummer: 2026 404723

#### Virksomheten

Organisasjonsnummer: 951 792 071  
Organisasjonsform: Aksjeselskap  
Foretaksnavn: LINK FINANS AS  
Forretningsadresse: C/O Harald Sletten  
Dalbakkveien 3B  
0682 OSLO

#### Regnskapsår

Årsregnskapets periode: 01.01.2025 - 31.12.2025

#### Konsern

Morselskap i konsern: Nei

#### Regnskapsregler

Regler for små foretak benyttet: Ja  
Benyttet ved utarbeidelsen av  
årsregnskapet: Regnskapslovens alminnelige regler

#### Årsregnskapet fastsatt av kompetent organ

Bekreftet av: Harald Birthing Sletten  
Dato for fastsettelse av årsregnskapet: 25.04.2026

#### Revisjon

Selskapet har besluttet at årsregnskapet  
ikke skal revideres: Ja  
Årsregnskapet er utarbeidet av ekstern  
autorisert regnskapsfører: Ja  
Ekstern autorisert regnskapsfører har i  
løpet av regnskapsåret bistått ved den  
løpende regnskapsføringen eller utført  
andre tjenester for selskapet enn å  
utarbeide årsregnskapet: Ja

#### Grunnlag for avgivelse

År 2025: Årsregnskap er elektronisk innlevert.  
År 2024: Tall er hentet fra elektronisk innlevert årsregnskap fra 2025.

*Virksomheten sitt øverste organ er ansvarlig for at årsregnskapet er signert.  
Det er mulig å levere årsregnskap uten signatur fordi sikkerheten for rett  
rapportering er ivarettatt ved at innsenderen har rolle/rettighet for innsending  
i Altinn. Navnet på representanten, som bekrefter at årsregnskapet er godkjent,  
er i tillegg oppgitt.*

Brønnøysundregistrene, 28.04.2026

---

Brønnøysundregistrene  
Postadresse: Postboks 900, 8910 Brønnøysund  
Telefon: 75 00 75 00  
E-post: firmapost@brreg.no Internett: www.brreg.no  
Organisasjonsnummer: 974 760 673



Organisasjonsnr: 951 792 071  
LINK FINANS AS

## RESULTATREGNSKAP

| Beløp i: NOK                                      | Note | 2025             | 2024             |
|---|------|------------------|------------------|
| <b>RESULTATREGNSKAP</b>                           |      |                  |                  |
| <b>Inntekter</b>                                  |      |                  |                  |
| Annen driftsinntekt                               |      |                  | 888 468          |
| <b>Sum inntekter</b>                              |      |                  | <b>888 468</b>   |
| <b>Kostnader</b>                                  |      |                  |                  |
| Lønnskostnad                                      | 2    |                  |                  |
| Annen driftskostnad                               |      | 26 134           | 71 932           |
| <b>Sum kostnader</b>                              |      | <b>26 134</b>    | <b>71 932</b>    |
| <b>Driftsresultat</b>                             |      | <b>-26 134</b>   | <b>816 536</b>   |
| <b>Finansinntekter og finanskostnader</b>         |      |                  |                  |
| Annen renteinntekt                                |      | 210 242          | 167 755          |
| Verdiøkning<br>markedsbaserte omløpsmidler        |      | 3 078 551        | 821 952          |
| <b>Sum finansinntekter</b>                        |      | <b>3 288 793</b> | <b>989 707</b>   |
| Verdireduksjon<br>markedsbaserte omløpsmidler     |      | 2 270 179        | 46 217           |
| <b>Sum finanskostnader</b>                        |      | <b>2 270 179</b> | <b>46 217</b>    |
| <b>Netto finans</b>                               |      | <b>1 018 615</b> | <b>943 489</b>   |
| <b>Resultat før skattekostnad</b>                 | 3    | <b>992 481</b>   | <b>1 760 025</b> |
| Skattekostnad på resultat                         | 3    | 70 648           | 216 544          |
| <b>Årsresultat</b>                                |      | <b>921 833</b>   | <b>1 543 481</b> |
| <b>Årsresultat etter<br/>minoritetsinteresser</b> |      | <b>921 833</b>   | <b>1 543 481</b> |
| <b>Totalresultat</b>                              |      | <b>921 833</b>   | <b>1 543 481</b> |
| <b>Overføringer og disponeringer</b>              |      |                  |                  |
| Avsatt til annen<br>egenkapital                   |      | 921 833          | 1 543 481        |
| <b>Sum overføringer og<br/>disponeringer</b>      |      | <b>921 833</b>   | <b>1 543 481</b> |



Organisasjonsnr: 951 792 071  
LINK FINANS AS

## BALANSE

| Beløp i: NOK                                       | Note     | 2025              | 2024              |
|--|----------|-------------------|-------------------|
| <b>BALANSE - EIENDELER</b>                         |          |                   |                   |
| <b>Anleggsmidler</b>                               |          |                   |                   |
| <b>Immaterielle eiendeler</b>                      |          |                   |                   |
| Sum anleggsmidler                                  |          |                   |                   |
| <b>Omløpsmidler</b>                                |          |                   |                   |
| <b>Varer</b>                                       |          |                   |                   |
| <b>Investeringer</b>                               |          |                   |                   |
| Markedsbaserte aksjer                              | 4        | 5 624 111         | 4 075 677         |
| Andre markedsbaserte<br>finansielle instrumenter   | 4        | 5 327 471         | 6 067 532         |
| Andre finansielle<br>instrumenter                  | 4        | 50 000            | 50 000            |
| <b>Sum investeringer</b>                           |          | <b>11 001 582</b> | <b>10 193 209</b> |
| <b>Bankinnskudd, kontanter<br/>og lignende</b>     |          |                   |                   |
| Bankinnskudd, kontanter o.<br>l.                   |          | 4 550 721         | 4 589 094         |
| <b>Sum bankinnskudd,<br/>kontanter og lignende</b> |          | <b>4 550 721</b>  | <b>4 589 094</b>  |
| <b>Sum omløpsmidler</b>                            |          | <b>15 552 302</b> | <b>14 782 303</b> |
| <b>SUM EIENDELER</b>                               |          | <b>15 552 302</b> | <b>14 782 303</b> |
| <b>BALANSE - EGENKAPITAL OG<br/>GJELD</b>          |          |                   |                   |
| <b>Egenkapital</b>                                 |          |                   |                   |
| <b>Innskutt egenkapital</b>                        |          |                   |                   |
| Aksjekapital                                       | 5        | 100 000           | 100 000           |
| Overkurs   |          | 11 300            | 11 300            |
| <b>Sum innskutt egenkapital</b>                    | <b>6</b> | <b>111 300</b>    | <b>111 300</b>    |
| <b>Opptjent egenkapital</b>                        |          |                   |                   |
| Annen egenkapital                                  | 6        | 15 333 241        | 14 411 409        |
| <b>Sum opptjent egenkapital</b>                    |          | <b>15 333 241</b> | <b>14 411 409</b> |
| <b>Sum egenkapital</b>                             | <b>6</b> | <b>15 444 541</b> | <b>14 522 709</b> |
| <b>Kortsiktig gjeld</b>                            |          |                   |                   |
| Leverandørgjeld                                    |          |                   | 5 938             |
| Betalbar skatt                                     | 3        | 70 648            | 216 544           |
| Annen kortsiktig gjeld                             |          | 37 113            | 37 113            |
| <b>Sum kortsiktig gjeld</b>                        |          | <b>107 761</b>    | <b>259 595</b>    |



|                          |            |            |
|--------------------------|------------|------------|
| Sum gjeld                | 107 761    | 259 595    |
| SUM EGENKAPITAL OG GJELD | 15 552 302 | 14 782 303 |




Organisasjonsnr: 951 792 071  
LINK FINANS AS

NOTEOPPLYSNINGER - SELSKAP

- alle poster oppgitt i hele tall

Note

Antall årsverk i regnskapsåret  
0.00




# Årsregnskap 2025

## Link Finans AS

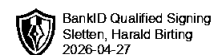
**Resultatregnskap**  
**Balanse**  
**Noter til regnskapet**

**Org.nr.: 951 792 071**




## Resultatregnskap Link Finans AS

| DRIFTSINNEKTER OG DRIFTSKOSTNADER          | NOTE | 2025             | 2024             |
|--|------|------------------|------------------|
| Annen driftsinntekt                        |      | 0                | 888 468          |
| <b>Sum driftsinntekter</b>                 |      | <b>0</b>         | <b>888 468</b>   |
| Annen driftskostnad                        |      | 26 134           | 71 932           |
| <b>Sum driftskostnader</b>                 |      | <b>26 134</b>    | <b>71 932</b>    |
| <b>Driftsresultat</b>                      |      | <b>-26 134</b>   | <b>816 536</b>   |
| <b>FINANSINNEKTER OG FINANSKOSTNADER</b>   |      |                  |                  |
| Annen renteinntekt                         |      | 210 242          | 167 755          |
| Verdiøkning markedsbaserte omløpsmidler    |      | 3 078 551        | 821 952          |
| Verdireduksjon markedsbaserte omløpsmidler |      | 2 270 179        | 46 217           |
| <b>Resultat av finansposter</b>            |      | <b>1 018 615</b> | <b>943 489</b>   |
| Resultat før skattekostnad                 | 3    | 992 481          | 1 760 025        |
| Skattekostnad på resultat                  | 3    | 70 648           | 216 544          |
| <b>Årsresultat</b>                         |      | <b>921 833</b>   | <b>1 543 481</b> |
| <b>OVERFØRINGER</b>                        |      |                  |                  |
| Avsatt til annen egenkapital               |      | 921 833          | 1 543 481        |
| <b>Sum overføringer</b>                    |      | <b>921 833</b>   | <b>1 543 481</b> |



**Balanse**  
**Link Finans AS**

| <b>EIENDELER</b>                              | <b>NOTE</b> | <b>2025</b>       | <b>2024</b>       |
|---|-------------|-------------------|-------------------|
| <b>OMLØPSMIDLER</b>                           |             |                   |                   |
| <b>INVESTERINGER</b>                          |             |                   |                   |
| Markedsbaserte aksjer                         | 4           | 5 624 111         | 4 075 677         |
| Andre markedsbaserte finansielle instrumenter | 4           | 5 327 471         | 6 067 532         |
| Andre finansielle instrumenter                | 4           | 50 000            | 50 000            |
| <b>Sum investeringer</b>                      |             | <b>11 001 582</b> | <b>10 193 209</b> |
| Bankinnskudd, kontanter o.l.                  |             | 4 550 721         | 4 589 094         |
| <b>Sum omløpsmidler</b>                       |             | <b>15 552 302</b> | <b>14 782 303</b> |
| <b>Sum eiendeler</b>                          |             | <b>15 552 302</b> | <b>14 782 303</b> |



## Balanse Link Finans AS

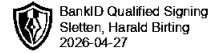
| EGENKAPITAL OG GJELD               | NOTE     | 2025              | 2024              |
|------------------------------------|----------|-------------------|-------------------|
| <b>EGENKAPITAL</b>                 |          |                   |                   |
| <b>INNSKUTT EGENKAPITAL</b>        |          |                   |                   |
| Aksjekapital                       | 5        | 100 000           | 100 000           |
| Overkurs                           |          | 11 300            | 11 300            |
| <b>Sum innskutt egenkapital</b>    | <b>6</b> | <b>111 300</b>    | <b>111 300</b>    |
| <b>OPPTJENT EGENKAPITAL</b>        |          |                   |                   |
| Annen egenkapital                  | 6        | 15 333 241        | 14 411 409        |
| <b>Sum opptjent egenkapital</b>    |          | <b>15 333 241</b> | <b>14 411 409</b> |
| <b>Sum egenkapital</b>             | <b>6</b> | <b>15 444 541</b> | <b>14 522 709</b> |
| <b>GJELD</b>                       |          |                   |                   |
| <b>AVSETNING FOR FORPLIKTELSER</b> |          |                   |                   |
| <b>KORTSIKTIG GJELD</b>            |          |                   |                   |
| Leverandørgjeld                    |          | 0                 | 5 938             |
| Betalbar skatt                     | 3        | 70 648            | 216 544           |
| Annen kortsiktig gjeld             |          | 37 113            | 37 113            |
| <b>Sum kortsiktig gjeld</b>        |          | <b>107 761</b>    | <b>259 595</b>    |
| <b>Sum gjeld</b>                   |          | <b>107 761</b>    | <b>259 595</b>    |
| <b>Sum egenkapital og gjeld</b>    |          | <b>15 552 302</b> | <b>14 782 303</b> |

25.04.2026  
Styret i Link Finans AS

Harald Birting Sletten  
styreleder/daglig leder



Link Finans AS



## REGNSKAPSPRINSIPPER

Årsregnskapet er satt opp i samsvar med regnskapsloven og NRS 8 - God regnskapsskikk for små foretak. Årsregnskapet er avlagt under forutsetning om fortsatt drift.

## SKATT

Skattekostnaden i resultatregnskapet omfatter både periodens betalbare skatt og endring i utsatt skatt. Utsatt skatt er beregnet med 22 % på grunnlag av de midlertidige forskjeller som eksisterer mellom regnskapsmessige og skattemessige verdier, samt ligningsmessig underskudd til fremføring ved utgangen av regnskapsåret. Skatteøkende og skattereduserende midlertidige forskjeller som reverserer eller kan reverseres i samme periode er utlignet og nettoført.

## KLASSIFISERING OG VURDERING AV OMLØPSMIDLER

Omløpsmidler og kortsiktig gjeld omfatter normalt poster som forfaller til betaling innen ett år etter balansedagen, samt poster som knytter seg til varekretsløpet. Omløpsmidler vurderes til laveste verdi av anskaffelseskost og virkelig verdi.

## Note 1 Virksomhetens art og lokalisering


Link Finans AS er et selskap der virksomheten omfatter investering i aksjer og verdipapirer. Selskapet er lokalisert i Oslo kommune.

## Note 2 Lønnskostnader

Link Finans AS har ikke hatt lønns- eller personalkostnader i 2025 og det foreligger heller ingen slike forpliktelser.



## Link Finans AS



### Note 3 Skatt

| <b>Årets skattekostnad</b>               | <b>2025</b>    | <b>2024</b>    |
|--|----------------|----------------|
| Resultatført skatt på ordinært resultat: |                |                |
| Betalbar skatt                           | 70 648         | 216 544        |
| Endring i utsatt skattefordel            | 0              | 0              |
| <b>Skattekostnad ordinært resultat</b>   | <b>70 648</b>  | <b>216 544</b> |
| Skattepliktig inntekt:                   |                |                |
| Resultat før skatt                       | 992 481        | 1 760 025      |
| Permanente forskjeller                   | -671 353       | -775 734       |
| <b>Skattepliktig inntekt</b>             | <b>321 128</b> | <b>984 291</b> |
| Betalbar skatt i balansen:               |                |                |
| Betalbar skatt på årets resultat         | 70 648         | 216 544        |
| <b>Sum betalbar skatt i balansen</b>     | <b>70 648</b>  | <b>216 544</b> |
| Beregning av effektiv skattesats         |                |                |
| Resultat før skatt                       | 992 481        | 1 760 025      |
| Beregnet skatt av resultat før skatt     | 218 346        | 387 206        |
| Skatteeffekt av permanente forskjeller   | -147 698       | -170 662       |
| <b>Sum</b>                               | <b>70 648</b>  | <b>216 544</b> |
| Effektiv skattesats                      | 7,1 %          | 12,3 %         |

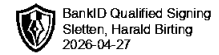
### Note 4 Anleggsmidler, Omløpsmidler

|                                 | <b>Eier-<br/>andel</b> | <b>Anskaffelses<br/>kost</b> | <b>Balanseført<br/>verdi</b> | <b>Markeds<br/>verdi</b> |
|---------------------------------|------------------------|------------------------------|------------------------------|--------------------------|
| <b>ANLEGGSMIDLER</b>            |                        |                              |                              |                          |
| Flowstop AS                     | 10,0%                  | 50 000                       | 50 000                       | 979 500                  |
| <b>Sum</b>                      |                        | <b>50 000</b>                | <b>50 000</b>                | <b>979 500</b>           |
| <b>OMLØPSMIDLER</b>             |                        |                              |                              |                          |
| Nordea Bank Abp, Filial I Norge |                        | 2 000 000                    | 2 695 228                    | 2 695 228                |
| Skagen Global A Verdipapirfond  |                        | 950 003                      | 1 181 215                    | 1 181 215                |
| Skagen Select 80 Verdipapirfond |                        | 3 000 000                    | 3 232 342                    | 3 232 342                |
| Skagen Vekst A Verdipapirfond   |                        | 950 000                      | 1 451 029                    | 1 451 029                |
| Storebrand Kort Kreditt IG AS   |                        | 1 194 800                    | 1 194 800                    | 1 194 800                |
| Storebrand Kreditt A            |                        | 1 196 969                    | 1 196 969                    | 1 196 969                |
| <b>Sum</b>                      |                        | <b>9 291 772</b>             | <b>10 951 582</b>            | <b>10 951 582</b>        |
| <b>Sum verdipapirer</b>         |                        | <b>9 341 772</b>             | <b>11 001 582</b>            | <b>11 931 082</b>        |

Side 6



## Link Finans AS



### Note 5 Aksjonærer

#### AKSJEKAPITALEN I LINK FINANS AS PR. 31.12 BESTÅR AV:

|                 | Antall     | Pålydende | Bokført        |
|-----------------|------------|-----------|----------------|
| Ordinære aksjer | 100        | 1 000,0   | 100 000        |
| <b>Sum</b>      | <b>100</b> |           | <b>100 000</b> |

#### EIERSTRUKTUR

De største aksjonærene i % pr. 31.12 var:

|                        | Ordinære | Eierandel | Stemmeandel |
|------------------------|----------|-----------|-------------|
| Harald Birting Sletten | 100      | 100,0     | 100,0       |

#### AKSJER EIET AV MEDLEMMER I STYRET OG DAGLIG LEDER:

| Navn                        | Verv                    | Ordinære   |
|-----------------------------|-------------------------|------------|
| Harald Birting Sletten      | styreleder/daglig leder | 100        |
| <b>Totalt antall aksjer</b> |                         | <b>100</b> |

### Note 6 Egenkapital

|                      | Aksjekapital   | Overkurs      | Annen innskutt egenkapital | Annen egenkapital | Sum egenkapital   |
|----------------------|----------------|---------------|----------------------------|-------------------|-------------------|
| Pr. 31.12.2024       | 100 000        | 11 300        | 0                          | 14 411 409        | 14 522 709        |
| Årets resultat       |                |               |                            | 921 833           | 921 833           |
| <b>Pr 31.12.2025</b> | <b>100 000</b> | <b>11 300</b> | <b>0</b>                   | <b>15 333 241</b> | <b>15 444 541</b> |