



ÅRSREGNSKAPET FOR REGNSKAPSÅRET 2020 - GENERELL INFORMASJON

Enheten

Organisasjonsnummer: 980 038 300
Organisasjonsform: Aksjeselskap
Foretaksnavn: NAMMO RAUFOSS AS
Forretningsadresse: Enggata 37
2830 RAUFOSS

Regnskapsår

Årsregnskapets periode: 01.01.2020 - 31.12.2020

Konsern

Morselskap i konsern: Ja
Konsernregnskap lagt ved: Nei

Regnskapsregler

Regler for små foretak benyttet: Nei
Benyttet ved utarbeidelsen av årsregnskapet til selskapet: Regnskapslovens alminnelige regler

Årsregnskapet fastsatt av kompetent organ

Bekreftet av representant for selskapet: Vegard Sande
Dato for fastsettelse av årsregnskapet: 23.03.2021

Grunnlag for avgivelse

År 2020: Årsregnskapet er elektronisk innlevert
År 2019: Tall er hentet fra elektronisk innlevert årsregnskap fra 2020

Det er ikke krav til at årsregnskapet m.v. som sendes til Regnskapsregisteret er undertegnet. Kontrollen på at dette er utført ligger hos revisor/enhetens øverste organ. Sikkerheten ivaretas ved at innsender har rolle/rettighet for innsending av årsregnskapet via Altinn, og ved at det bekreftes at årsregnskapet er fastsatt av kompetent organ.

Brønnøysundregistrene, 24.06.2022



Resultatregnskap

Beløp i: NOK	Note	2020	2019
RESULTATREGNSKAP			
Inntekter			
Salgsinntekt	2,3	1 846 798 000	1 636 914 000
Sum inntekter		1 846 798 000	1 636 914 000
Kostnader			
Endring i beholdning av varer under tilvirkning og ferdig tilvirkede varer		29 740 000	216 074 000
Varekostnad		684 795 000	262 254 000
Lønnskostnad	4,14	615 215 000	624 150 000
Avskrivning på varige driftsmidler og immaterielle eiendeler	6,7	60 088 000	57 197 000
Annen driftskostnad		270 739 000	287 335 000
Sum kostnader		1 660 577 000	1 447 010 000
Driftsresultat		186 221 000	189 904 000
Finansinntekter og finanskostnader			
Annen renteinntekt	5	426 000	2 566 000
Annen finansinntekt		4 669 000	1 690 000
Sum finansinntekter		5 095 000	4 256 000
Annen rentekostnad	5	1 563 000	6 613 000
Annen finanskostnad	5	10 286 000	5 804 000
Sum finanskostnader		11 849 000	12 417 000
Netto finans		-6 754 000	-8 161 000
Ordinært resultat før skattekostnad		179 467 000	181 743 000
Skattekostnad på ordinært resultat	15	39 149 000	39 964 000
Ordinært resultat etter skattekostnad		140 318 000	141 779 000
Årsresultat		140 318 000	141 779 000
Overføringer og disponeringer			
Konsernbidrag		78 000 000	78 000 000
Overføringer til/fra annen egenkapital		62 318 000	63 779 000



Resultatregnskap

Beløp i: NOK	Note	2020	2019
Sum overføringer og disponeringer		140 318 000	141 779 000



Balanse

Beløp i: NOK	Note	2020	2019
BALANSE - EIENDELER			
Anleggsmidler			
Immaterielle eiendeler			
Forskning og utvikling	6	176 324 000	165 031 000
Andre immaterielle eiendeler		2 855 000	5 123 000
Sum immaterielle eiendeler		179 179 000	170 154 000
Varige driftsmidler			
Bygninger	7	167 610 000	162 557 000
Tomter	7	7 293 000	4 835 000
Maskiner og anlegg	7	200 370 000	192 757 000
Anlegg under utførelse	7	47 054 000	75 754 000
Driftsløsøre, inventar, verktøy, kontormaskiner og lignende	7	1 955 000	2 644 000
Sum varige driftsmidler		424 282 000	438 547 000
Finansielle anleggsmidler			
Investering i datterselskap	8	42 078 000	42 078 000
Investeringer i aksjer og andeler	8	5 802 000	5 815 000
Investeringer i felleskontrollert selskap	8	8 509 000	8 509 000
Andre fordringer	10,14	87 417 000	83 437 000
Sum finansielle anleggsmidler		143 806 000	139 839 000
Sum anleggsmidler		747 267 000	748 540 000
Omløpsmidler			
Varer			
Beholdning av råvarer	9	409 154 000	414 105 000
Beholdning av varer i arbeid	9	496 524 000	626 466 000
Beholdning av ferdigvarer	9	190 587 000	30 905 000
Sum varer		1 096 265 000	1 071 476 000
Fordringer			
Kundefordringer	11	220 443 000	337 325 000
Andre fordringer	10	60 004 000	118 424 000
Forskudd til leverandører		226 041 000	120 421 000
Konsernfordringer		256 421 000	78 472 000



Balanse

Beløp i: NOK	Note	2020	2019
Sum fordringer		762 909 000	654 642 000
Bankinnskudd, kontanter og lignende			
Bankinnskudd, kontanter og lignende	17	9 926 000	1 755 000
Sum bankinnskudd, kontanter og lignende		9 926 000	1 755 000
Sum omløpsmidler		1 869 100 000	1 727 873 000
SUM EIENDELER		2 616 367 000	2 476 413 000

BALANSE - EGENKAPITAL OG GJELD

Egenkapital

Innskutt egenkapital

Selskapskapital	12, 13	150 000 000	150 000 000
Overkurs	13	25 000 000	25 000 000
Sum innskutt egenkapital		175 000 000	175 000 000

Opptjent egenkapital

Annen egenkapital	13	1 129 775 000	1 067 456 000
Sum opptjent egenkapital		1 129 775 000	1 067 456 000

Sum egenkapital

1 304 775 000 **1 242 456 000**

Gjeld

Langsiktig gjeld

Utsatt skatt	15	68 078 000	65 811 000
Sum avsetninger for forpliktelser		68 078 000	65 811 000

Annen langsiktig gjeld

Sum langsiktig gjeld

68 078 000 **65 811 000**

Kortsiktig gjeld

Leverandørgjeld		65 770 000	85 298 000
Betalbar skatt	15	14 525 000	281 000
Skyldige offentlige avgifter		46 316 000	79 847 000
Kortsiktig konserngjeld	17	67 175 000	145 553 000



Balanse

Beløp i: NOK	Note	2020	2019
Annen kortsiktig gjeld		103 728 000	111 598 000
Forskudd fra kunder		817 922 000	617 489 000
Skyldig konsernbidrag		100 000 000	100 000 000
Avsatt til Garantiansvar		28 078 000	28 078 000
Sum kortsiktig gjeld		1 243 514 000	1 168 144 000
Sum gjeld		1 311 592 000	1 233 955 000
SUM EGENKAPITAL OG GJELD		2 616 367 000	2 476 411 000



STYRETS ÅRSBERETNING 2020 NAMMO RAUFOSS AS

SAMMENDRAG AV VIRKSOMHETEN

Nammo Raufoss AS er lokalisert på Raufoss og Aurskog. Selskapet er spesialisert innen utvikling, produksjon og salg av ammunisjon og rakettmotorer. Begge nevnte kjerneområder har vært preget av høy aktivitet gjennom 2020 selv om året også har blitt påvirket av Covid-19. Konsekvensene for selskapet har i hovedsak vært knyttet til utfordringer med transport og logistikk, mens driften ellers har gått tilnærmet som normalt. Det har vært stort fokus på gjøre gode smittevernstiltak for å sikre en trygg arbeidsplass samt håndtere de utfordringene som har oppstått.

FORTSATT DRIFT

I samsvar med regnskapsloven § 3-3a bekreftes det at forutsetningene om fortsatt drift er tilstede. Regnskapet er avlagt under forutsetning om fortsatt drift. Til grunn for antagelsen ligger resultatprognoser for år 2021 og selskapets langsiktige strategiske prognoser for årene fremover. Selskapet er i en sunn økonomisk og finansiell stilling.

FINANSIELLE FORHOLD

Styret mener det fremlagte resultatregnskap og balanse med noter gir et rettviseende bilde av selskapets resultat og stilling pr. 31.12.2020.

Omsetningen i selskapet var 1 847 mill. kr sammenlignet med 1 637 mill. kr i 2019. Driftsresultat i 2020 ble 186 mill. kr mot 190 mill. kr i 2019. Driftsresultat som andel av salg på 10,1 % i 2020 er 1,5 % lavere enn i 2019.

Totalkapital var ved utgangen av året 2 616 mill. kr. Selskapets egenkapitalandel var per 31.12.2020 på 49,9 %, sammenlignet med 50,2 % pr. 31.12.2019.

Samlet kontantstrøm fra operasjonelle aktiviteter i 2020 var på 429 mill. kr. Driftsresultatet var på 186 mill. kr. Differansen skyldes i hovedsak ordinære avskrivninger, reduksjon i utestående kundefordringer og økte forskuddsinnbetalinger fra kunder.

Nammo Raufoss AS' likviditetsbeholdning pr 31.12.2020 var 202 mill. kr. Det er utbetalt konsernbidrag med 100 mill. kr. i løpet av år 2020. Bedriftens investeringer egenfinansieres over driften.

Selskapet har løpende prosjekter innen forskning og utvikling. Prosjektene er både i egenregi og i samarbeid med andre aktører i bransjen. Per 31.12.2020 har selskapet aktivert forskning og utvikling på 176 mill. kr.

FRAMTIDSUTSIKTER

Nammo Raufoss AS har en solid ordresreserve og har budsjettert en omsetning på samme nivå i 2021, som i 2020. Selskapet forventer også for 2021 et solid resultat.

Covid-19 vil også påvirke Nammo Raufoss AS i 2021 og selskapet vil fortsette å følge retningslinjer som til enhver tid blir gitt fra myndighetene, først og fremst å redusere smitteoverføring og sikre liv og helse til våre ansatte og innbyggere i samfunnet vi er en del av.

Covid-19 vil fortsatt være en vesentlig faktor som vil fortsette å påvirke verden i overskuelig fremtid. På tross av økt tilgang til vaksiner, så vil distribusjonsutfordringer og ny virusvarianter høyst sannsynlig føre til at pandemien vil påvirke oss i lang tid fremover. Selv etter at viruset er bekjempet, så vil den finansielle effekten vare i flere år. Dette vil påvirke prioriteringen av offentlige anskaffelser, og potensielt påvirke forsvarsbudsjetter fremover.

Nammo Raufoss AS har kontrakter som sikrer god aktivitet fremover og selskapet har vist at det evner å håndtere utfordringene som har oppstått på en god måte. På lengre sikt er det vanskelig å

ky



vurdere hva konsekvensen av Covid-19 vil være. Nammo Raufoss AS følger situasjonen tett og vil fortløpende sette inn tiltak for å sikre våre ansatte og samfunnet vi er en del av, samt at vi ivaretar vårt samfunnsoppdrag med å sikre leveranser av produkter og tjenester til våre forsvar og allierte. Selskapet vil ha fokus på fortsatt vekst og utvikle nye teknologier og produkter som vil sikre aktivitet i årene fremover.

RISIKOFAKTORER

Nammo Raufoss AS opererer i et globalt marked karakterisert av raske skifter i teknologibehov og produkter med høyt konkurransepress. Selskapet er derfor eksponert mot en rekke risikofaktorer. Risikostyring er derfor en integrert del av strategisk og operasjonell forretningsstyring med mål om å støtte både finansielle og operasjonelle mål.

Markedsrisiko

Den operasjonelle og finansielle utviklingen av Nammo Raufoss AS avhenger av den generelle utviklingen i forsvarsmarkedet. Det faktum at Nammo Raufoss har flere forretningsområder og et stort produktutvalg og kunder, er å anse som en fordel da dette sprer risikoen på flere forretningsområder og aktiviteter.

Operasjonell risiko

Verdiskapningen i Nammo Raufoss AS består i hovedsak av produkter og systemer med høy teknologisk kompleksitet. Selskapet har avanserte og sammensatte produksjonsprosesser, med høye kvalitetskrav og strenge toleranser. Nammo Raufoss AS har derfor en omfattende intern kontroll for å redusere operasjonell risiko til et akseptabelt nivå. I 2020 har Covid-19 gitt utfordringer knyttet til transport, både for å få varer levert inn til selskapet samt å få sendt produkter til selskapets kunder. Denne risikoen har blitt redusert gjennom god innsats fra vårt logistikkteam så vel som tiltak iverksatt av våre kunder og leverandører.

Finansiell risiko

Nammo Raufoss AS har etablerte retningslinjer for styring av finansiell risiko. De følgende har blitt identifisert som de viktigste risikoene for selskapet:

Valutarisiko: Selskapets kunder og leverandører er globale og selskapet har derfor mange transaksjoner i fremmed valuta. Terminkontrakter benyttes derfor på vesentlige transaksjoner i fremmed valuta for å redusere valutarisikoen.

Likviditetsrisiko: Selskapet har en sterk positiv kontantstrøm fra operasjonelle aktiviteter som i hovedsak skyldes innbetalte forskudd fra kunder og andre tidsavgrensningsposter. Egenkapitalen i selskapet er solid og selskapet kan ved behov således trekke ytterligere finansiering fra banken. Nammo Raufoss vurderer likviditeten i selskapet som god.

Kredittrisiko: Kredittrisikoen er lav da de fleste av selskapets kunder er statlige eller store forsvarsrelaterte bedrifter med et etablert langt samarbeid.

ARBEIDSMILJØ OG PERSONALE

Sykefraværet i 2020 ble 4,5 %. Dette er 0,3% lavere enn målsetningen for året. Fraværet er 0,3% lavere enn 2019. Det arbeides med systematisk oppfølging av enkeltpersoner eller avdelinger med fokus på å finne løsninger og forebyggende tiltak. Selskapet vil fortsette arbeidet med å redusere sykefraværet gjennom forebyggende tiltak i IA utvalget regi som har støtte fra bedriftshelsetjenesten.

Nammo Raufoss AS har kun hatt 1 skade med fravær i 2020. Den skaden ga til sammen 7 fraværsdager. Produksjonsprosessene og iboende risiko i produktene (eksplosiver), krever stort fokus på sikkerhet. Det forebyggende HMS-arbeidet i bedriften er derfor gitt høy prioritet med tanke på å redusere risikoen for skader på personell. Det var ingen personskader hvor eksplosiver var involvert i 2020.

Personalpolitikken skal bygge opp under konsernets strategiske målsettinger ved å fremme motivasjon, trivsel og kompetanse blant alle ansatte gjennom satsingsområdene medarbeider-

utvikling, ledelse og organisasjonsutvikling. Arbeidsmiljøet vurderes som godt og det iverksettes løpende tiltak for forbedringer. Selskapet har en involverende kultur og arbeider for at mellomledere og tillitsvalgte engasjeres i prosessene for å sikre eierskap og kvalitet i utviklingen av selskapet.

LIKESTILLING

Av selskapets 772 ansatte er 22 % kvinner. I styret er to av seks styremedlemmer kvinner. Begge kjønn er representert i alle ledergrupper i selskapet.

Selskapet arbeider aktivt med å øke kvinneandelen. Det er etablert fire bærekraftløfter. Første løfte er at det er målsatt at kvinneandelen skal øke til 23,2 % i løpet av 2021 og 24,2 % i løpet av 2022. De tre neste løftene er; at alle ledergrupper skal være representert av begge kjønn, andelen kvinnelige ledere skal øke, samt at begge kjønn skal være representert ved intervju til nye stillinger. Det siste gjelder både jobbkandidater og intervjuere. Alle løftene er målbare og etterprøvbare.

I rekrutteringsarbeidet vektlegger bedriften mulighetene for kvinner, både ved nyansettelser og gjennom interne karrieremuligheter ved internt utlyste stillinger. Kvinner og menn har like arbeidstids- og lønnsordninger. Kvinner og menn i like stillinger har og skal ha like lønnsvilkår. I forbindelse med bedriftspresentasjoner, både lokalt og nasjonalt, fremheves bedriftens satsning på kvinner.

DISKRIMINERING

Nammo Raufoss AS har en rekrutterings- og personalpolicy som skal sikre like muligheter og rettigheter og hindre diskriminering. I virksomheten skal det ikke i noen saker forekomme forskjellsbehandling, direkte eller indirekte, grunnet kjønn, alder, seksuell orientering, etnisk tilhørighet, nasjonal opprinnelse, avstamning, hudfarge, språk, religion, livssyn, politisk syn og medlemskap i arbeidstakerorganisasjon. Bedriften tilrettelegger for ansatte med nedsatt funksjonsevne og i den grad det er mulig, tilpasses arbeidsforholdene slik at personer kan beholde og ta arbeid i bedriften.

MILJØRAPPORTERING

Nammo Raufoss AS har direkte innvirkning på miljøet gjennom produksjon og testing av forsvarsprodukter og tjenester, gjennom forbruk av papir og energi, avfallshåndtering, innkjøp og bruk av transport-midler. Bedriftens miljøfokus bygger oppunder alle bærekraftsmålene som Nammo Raufoss AS har valgt som de vesentligste, se avsnitt under. Det er stort fokus på miljøet gjennom hele verdikjeden. Selskapet er sertifisert i henhold til ISO 14001. Det var ingen miljøuhell hvor dette påvirket ytre miljø.

Utslipp fra produksjonsanleggene, inkludert stoffer som kan innebære miljøskader, er innenfor de kravene myndighetene stiller. Farlig avfall er ivaretatt gjennom godkjent mottager eller behandlet i næringsparkens renseanlegg. Det etterstrebes å finne substitutter for de mest helse- eller miljøfarlige stoffene i henhold til REACH direktivet.

Nammo Raufoss AS har en ordning for kildesortering og andel sortert avfall øker for hvert år. Det er ikke avdekket vesentlige miljøavvik ved Nammo Raufoss AS i 2020.

Nammo Raufoss fokuserer på energieffektive prosesser. Det er etablert et system for energioppfølging og energistyring.

BÆREKRAFTIG UTVIKLING

Nammo Raufoss AS har i 2020 styrket selskapets arbeid med bærekraftig utvikling og bidratt til økt intern bevissthet rundt bærekraft. Et bærekraftprosjekt er opprettet og prosjektgruppen fra Nammo Raufoss har under prosessen kartlagt selskapets interressenter og gjennomført en vesentlighetsanalyse innen bærekraft. Nammo Raufoss AS vil i begynnelsen av 2021 slutføre arbeidet med å konkretisere bærekraftløftene med tilhørende aksjoner og KPI'er til interne målinger



i samsvar med selskapets overordnede strategi. Videre vil arbeidet med å forankre bærekraftmålene hos de ansatte fortsette gjennom 2021.

Nammo Raufoss har valgt åtte mål som vi mener er de mest vesentligste for vår virksomhet:



ÅRSRESULTAT OG RESULTATDISPONERING

Selskapet fikk i 2020 et overskudd på 140,3 mill. kr. etter skatt. Disponering av overskuddet blir som følger (i mill. kr):


Konsernbidrag etter skatt	78,0
Annen egenkapital:	<u>62,3</u>
Total disponering	<u>140,3</u>

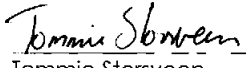
Avgitt konsernbidrag før skatt til Nammo AS er 100 mill. kr.

Raufoss, 23. mars 2021


Morten Brandtzæg
Styrets leder



Peter Lerche Raddal
Styremedlem


Sissel Solum
Styremedlem


Tommie Storsveen
Styremedlem


Lene Engebretsen Alm
Styremedlem


Arne Stenseth
Styremedlem


Vegard Sande
Administrerende direktør



RESULTATREGNSKAP NAMMO RAUFOSS AS

(Beløp i 1 000 kr.)	Noter	2020	2019
Salgsinntekter	2, 3	1 846 798	1 636 914
Driftskostnader			
Beholdningsendring egentilvirkede varer		29 740	216 074
Forbruk av innkjøpte råvarer og halvfabrikata		684 795	262 254
Lønn og sosiale kostnader	4, 14	615 215	624 150
Ordinære avskrivninger	6, 7	60 088	57 197
Andre driftskostnader		270 739	287 335
Sum driftskostnader		1 660 577	1 447 010
Driftsresultat		186 221	189 904
Finansinntekter og finanskostnader			
Renteinntekter	5	426	2 566
Andre finansinntekter	5	4 669	1 690
Rentekostnader	5	1 563	6 613
Andre finanskostnader	5	10 286	5 804
Netto finansposter		(6 754)	(8 161)
Ordinært resultat før skattekostnad		179 467	181 743
Skattekostnad på ordinært resultat	15	(39 149)	(39 964)
Årsresultat		140 318	141 779
Styrets forslag til disponering av årsresultatet:			
Avgitt konsernbidrag (etter skatt)		78 000	78 000
Annen egenkapital		62 318	63 779
Sum disponering		140 318	141 779



BALANSE NAMMO RAUFOSS AS

(Beløp i 1 000 kr.)

Noter

2020

Pr. 31.12.19

EIENDELER

Anleggsmidler

Immaterielle eiendeler

Forskning og utvikling	6	176 324	165 031
Andre immaterielle eiendeler	6	2 855	5 123
Sum immaterielle eiendeler		179 178	170 154

Varige driftsmidler

Bygninger	7	167 610	162 557
Tomter	7	7 293	4 835
Maskiner og anlegg	7	200 370	192 757
Driftsløsøre, inventar, kontormaskiner o.l.	7	1 955	2 644
Anlegg under utførelse	7	47 054	75 754
Sum varige driftsmidler		424 282	438 548

Finansielle anleggsmidler

Aksjer i datterselskap	8	42 078	42 078
Aksjer i felleskontrollert selskap	8	8 509	8 509
Andre aksjer og andeler	8	5 802	5 815
Andre langsiktige fordringer	10, 14	87 417	83 437
Sum finansielle anleggsmidler		143 806	139 838

Sum anleggsmidler

747 266

748 539

Omløpsmidler

Varer

Beholdninger av råvarer		409 154	414 105
Beholdninger av varer i arbeid		496 524	626 466
Beholdninger av ferdigvarer		190 587	30 905
Sum varer	9	1 096 265	1 071 476

Fordringer

Forskudd til leverandører		226 041	120 421
Kundefordringer	11	220 443	337 325
Fordringer på konsernselskap		256 421	78 472
Andre fordringer	10	60 004	118 424
Sum fordringer		762 909	654 642

Kontanter, bankinnskudd

17

9 926

1 755

Sum omløpsmidler

1 869 100

1 727 873

SUM EIENDELER

2 616 368

2 476 412



BALANSE NAMMO RAUFOSS AS

(Beløp i 1 000 kr.)

Noter 1, 2, 3, 4, 5, 6, 7, 8, 9, 10, 11, 12, 13, 14, 15, 16, 17, 18, 19, 20, 21, 22, 23, 24, 25, 26, 27, 28, 29, 30, 31, 32, 33, 34, 35, 36, 37, 38, 39, 40, 41, 42, 43, 44, 45, 46, 47, 48, 49, 50, 51, 52, 53, 54, 55, 56, 57, 58, 59, 60, 61, 62, 63, 64, 65, 66, 67, 68, 69, 70, 71, 72, 73, 74, 75, 76, 77, 78, 79, 80, 81, 82, 83, 84, 85, 86, 87, 88, 89, 90, 91, 92, 93, 94, 95, 96, 97, 98, 99, 100 Pr 31.12.19

GJELD OG EGENKAPITAL

Egenkapital

Aksjekapital	12, 13	150 000	150 000
Overkurs	13	25 000	25 000
Sum innskutt egenkapital		175 000	175 000

Annen egenkapital	13	1 129 775	1 067 456
Sum opptjent egenkapital		1 129 775	1 067 456

Sum egenkapital		1 304 775	1 242 456
------------------------	--	------------------	-----------

Gjeld

Avsetning for forpliktelser

Utsatt skatt	15	68 078	65 811
Sum avsetning for forpliktelser		68 078	65 811

Kortsiktig gjeld


Avsatt til garantiansvar		28 078	28 078
Forskudd fra kunder		817 922	617 489
Leverandørgjeld		65 770	85 298
Gjeld til konsernselskap	17	67 175	145 553
Skyldig konsernbidrag		100 000	100 000
Betalbar skatt	15	14 525	281
Skyldig offentlige avgifter		46 316	79 847
Annen kortsiktig gjeld		103 728	111 598
Sum kortsiktig gjeld		1 243 514	1 168 144

Sum gjeld		1 311 592	1 233 955
------------------	--	------------------	-----------


SUM GJELD OG EGENKAPITAL		2 616 368	2 476 412
---------------------------------	--	------------------	-----------


Raufoss 23. mars 2021



Morten Brandtzæg
Styrets leder



Peter Lerche Raadal
Styremedlem


Sissel Solum
Styremedlem


Tommie Storsveen
Styremedlem


Lene Engbretsen Alm
Styremedlem


Arne Stenseth
Styremedlem


Vegard Sande
Administrerende direktør



KONTANTSTRØMOPPSTILLING NAMMO RAUFOSS AS

(Beløp i 1 000 kr.)

2020 2019

KONTANTSTRØMMER FRA OPERASJONELLE AKTIVITETER

Resultat før skattekostnad	179 467	181 743
Betalte skatter	(281)	(17 226)
(Gevinst)/ tap ved salg av anleggsmidler	(100)	(518)
Ordinære avskrivninger	60 088	57 197
Nedskrivning aksjer	12	1 000
Endring i varelager	(24 789)	(206 434)
Endring i kundefordringer	116 882	134 600
Endring i leverandørgjeld	(19 528)	7 628
Kostnadsført pensjon minus utbetalinger av pensjonspremie	(3 856)	1 233
Endring i andre tidsavgrensningsposter	121 251	91 129
Netto kontantstrøm fra (brukt i) operasjonelle aktiviteter (a)	429 146	250 353

KONTANTSTRØMMER FRA INVESTERINGSAKTIVITETER

Innbetalinger ved salg av varige driftsmidler	100	518
Utbetalinger ved kjøp av varige driftsmidler	(43 634)	(79 627)
Netto kontantstrøm fra (brukt i) investeringsaktiviteter (b)	(43 534)	(79 109)

KONTANTSTRØMMER FRA FINANSIERINGSAKTIVITETER

Utbetaling av konsernbidrag	(100 000)	(100 000)
Netto kontantstrøm fra (brukt i) finansieringsaktiviteter (c)	(100 000)	(100 000)

Netto endring i kontanter og bankinnskudd (a+b+c)	285 612	71 244
Kontanter og bankinnskudd inngående balanse	(83 696)	(154 939)
Kontanter og bankinnskudd 31.12.	201 915	(83 696)

Bankinnskudd som inngår i konsernkontoordningen	191 988	(85 451)
---	---------	----------



Regnskapsprinsipper - Nammo Raufoss AS

Årsregnskapet

Årsregnskapet består av resultatregnskap, balanse, kontantstrømoppstilling og noteopplysninger og er ovlagt i samsvar med regnskapslov og god regnskapskikk i Norge gjeldende pr. 31. desember 2020. Årsregnskapet gir et rettvisende bilde av eiendeler og gjeld, finansiell stilling og resultat. Regnskapsoppstillingen er i sammendrett i formen. De nødvendige spesifiseringene er gjort i notene og er følgelig en integrert del av årsregnskapet.

Klassifisering

Eiendeler/gjeld som knytter seg til varekretsløpet og poster som forfaller til betaling innen ett år etter balansedagen, er klassifisert som omløpsmidler/kortsiktig gjeld. Andre eiendeler er klassifisert som anleggsmidler.

Driftsinntekter

Driftsinntekter bokføres når det er sannsynlig at framtidig målbar inntekt vil tilfalle selskapet samt at risiko og eierskap er overført kjøper. Ved salg av varer og tjenester oppstår inntekt normalt ved levering, dersom ikke annet er avtalt. Løpende avregning benyttes der hvor dette er relevant. Inntekter relatert til framtidige tjenester er bokført som periodisert inntekt og bokføres som salgsinntekt ved levering av tjenesten. Rabatter og andre aktuelle kostnader er fratrukket driftsinntekter.

Offentlige tilskudd

Offentlig tilskudd regnskapsføres til virkelig verdi når det foreligger rimelig sikkerhet for at tilskuddet vil bli mottatt og at selskapet vil oppfylle betingelsene knyttet til tilskuddet. Offentlige tilskudd knyttet til framtidige kostnader resultatføres i den perioden kostnadene påløper. Offentlige tilskudd knyttet til kjøp av varige driftsmidler er ført til frodrag i anskaffelseskost og resultatføres lineært over forventet levetid på eiendeler tilskuddet vedrører i form av lavere avskrivninger.

Forskning og utvikling

Vesentlige utviklingsprosjekter vedrørende utvikling av ny teknologi, produkter, verktøy etc. med estimert positiv framtidig kontantstrøm, regnskapsføres som forskning og utvikling i balansen. Alle andre kostnader til forskning og utvikling kostnadsføres løpende.

Vedlikehold

Vedlikehold kostnadsføres som hovedregel når utgiftene påløper. Oppgradering og utskifting av driftsmidler betraktes som investering og aktiveres.

Garantikostnader

Garantikostnader avsettes for å møte mulige garantiforpliktelser i fremtiden. Garantiforsetning er vurdert ut ifra den bransjen selskapet opererer i, samt lang erfaring.

Skattekostnad

Skattekostnaden i resultatregnskapet omfatter både periodens betalbare skatt og endringen i utsatt skatt og utsatt skattefordel. Det er beregnet utsatt skatt av netto positive midlertidige forskjeller mellom regnskapsmessige og skattemessige balanseverdier etter utligning av negative midlertidige forskjeller.



Varige driftsmidler

Varige driftsmidler er ført opp i balansen til historisk anskaffelseskost fratrukket lineære avskrivninger. Satsene for beregning av lineære avskrivninger er fastsatt ut fra en vurdering av de enkelte anleggsmidlers økonomiske levetid. Ved salg av anleggsmidler beregnes gevinst/tap som differansen mellom salgssum og anleggsmiddelets bokførte verdi.

Leieavtaler

Leieavtaler der en vesentlig del av risiko og avkastning knyttet til eierskap fortsatt ligger hos utleier, klassifiseres som operasjonelle leieavtaler.

Finansielle eiendeler

Datterselskaper og tilknyttede selskaper vurderes etter kostmetoden i selskapsregnskapet. Investeringer er vurdert til anskaffelseskost for aksjene med mindre nedskrivning har vært nødvendig. Ved indikasjon på nedskrivning gjøres en verdigradering basert på neddiskonterte kontantstrømmer. Det foretas nedskrivning til virkelig verdi når verdifall skyldes årsaker som ikke kan antas å være forbigående og det må anses nødvendig etter god regnskapskikk. Nedskrivninger reverseres når grunnlaget for nedskrivning ikke lenger er til stede. Utbytte resultatføres når det faktisk blir betalt.

Andre aksjer og andeler vurderes til laveste av anskaffelseskost og virkelig verdi på balansedagen.

Kundefordringer

Kundefordringer er oppført netto med hensyn til eventuelle usikre fordringer.

Varebeholdninger

Beholdninger av innkjøpte råvarer er verdsatt til anskaffelseskost og beholdninger av varer i arbeid og ferdigvarer til tilvirkningskost (direkte og indirekte produksjonskostnader). Det er i denne forbindelse påsest at ingen beholdninger overstiger sin virkelige verdi. Årets varekostnad består av kostpris solgte varer med tillegg av nedskrivning i samsvar med god regnskapskikk.

Eiendeler og gjeld i fremmed valuta

Fordringer og gjeld i fremmed valuta er omregnet til balansedagens kurs. Termisikret fordring/gjeld er oppført i balansen til termisikret kurs.

Pensjonsforpliktelse/pensjonskostnad

Beregning av pensjonsforpliktelse og pensjonskostnad er foretatt etter regnskapsstandard for pensjonskostnader. Netto kapitalisert nåverdi av selskapets pensjonsforpliktelse er tatt inn i balansen som langsiktig gjeld. Estimaterendringer er fordelt over gjenværende gjennomsnittlig opptjeningstid. Den tilhørende framtidige skattefordel er nettet mot framtidig skatteforpliktelse i balansen.

Kontantstrømpoppstilling

Kontantstrømpoppstillingen er utarbeidet etter den indirekte metoden. Kontanter og kontantekvivalenter omfatter kontanter og bankinnskudd.



Noter til regnskapet - Nammo Raufoss AS

1. Finansiell markedsrisiko

(Beløp i l 000)

Nammo Raufoss AS har både salg og innkjøp i valuta. For å redusere valutarisikoen benytter selskapet valutaterminkontrakter for å sikre vesentlige kontrakter i utenlandsk valuta med kunder og leverandører. Transaksjoner bokføres til sikret kurs.

Bedriftens netto ikke forfalle terminkontrakter pr. 31.12.20

Transaksjonsstype	Valuta	Netto	Beløp	Forfall
FX Forward	USD	Salg	1 302 104	Januar 2021 - August 2022
FX Forward	USD	Kjøp	250 577	Januar 2021 - Januar 2023
FX Forward	EUR	Salg	478 789	Januar 2021 - Februar 2024
FX Forward	EUR	Kjøp	157 674	Januar 2021 - Januar 2023
FX Forward	SEK	Salg	5 236	Februar 2021 - Oktober 2021
FX Forward	SEK	Kjøp	16 119	Januar 2021 - November 2021
FX Forward	CHF	Salg	3 217	Mars 2021
FX Forward	CHF	Kjøp	36 616	Januar 2021 - November 2021
FX Forward	GBP	Salg	8 570	Mai 2021 - Juli 2021
FX Forward	DKK	Salg	706	Juni 2021
FX Forward	DKK	Kjøp	2 243	Februar 2021 - Juli 2021
FX Swap	USD	Salg	377 131	Mars 2021 - Desember 2021
FX Swap	EUR	Salg	251 496	Januar 2021 - August 2021
FX Swap	EUR	Kjøp	7 769	Juni 2021 - Desember 2021
FX Swap	GBP	Salg	19 566	August 2021
FX Swap	SEK	Salg	12 256	Mars 2021
FX Swap	SEK	Kjøp	186	Januar 2021

Forfallsstruktur FX Forward's og FX Swap's, prosentvis fordeling basert på pålydende i NOK

Transaksjonstype	Kjøp/salg	År 2021	År 2022	År 2023	År 2024
FX Forward	Salg	77 %	22 %	1 %	0 %
	Kjøp	77 %	18 %	6 %	0 %
FX Swap	Salg	100 %	0 %	0 %	0 %
	Kjøp	100 %	0 %	0 %	0 %

I tråd med regnskapsloven resultatføres sikringsinstrumentet i samme periode som underliggende transaksjon. I noen tilfeller skjer ikke underliggende transaksjon på forfallsdagspunktet for opprinnelig kontantstrømsikring. I disse tilfellene gjøres en FX Swap med forfallsdagspunkt tilsvarende nytt estimert tidspunkt for underliggende transaksjon og resultateffekten av både FX Forward og FX Swap sammenlignes med resultateffekten av underliggende transaksjon.



2. Driftsinntekter (Beløp i 1 000 kr.)

Omsetning fordelt etter geografisk område	2020	2019
Norden	548 431	438 082
Europa utenom Norden	340 154	399 095
Nord-Amerika	780 327	713 647
Andre land	177 886	86 089
Sum	1 846 798	1 636 914

3. Transaksjoner med nærstående (Beløp i 1 000 kr.)

Salgs- og kjøpstransaksjoner med konsernselskaper er gjennomført med bakgrunn i normale forretningsmessige vilkår og amlengde prinsippet. Vesentlige avtaler med nærstående er inngått skriftlig.

Salg av varer og tjenester	2020	Kjøp av varer og tjenester	2020
Foretak i samme konsern	257 948	Foretak i samme konsern	289 641
Felleskontrollert virksomhet	2 291	Felleskontrollert virksomhet	67 436
Sum	260 239	Sum	357 077

4. Lønn og sosiale kostnader (Beløp i 1 000 kr.)

Lønnskostnader	2020	2019
Lønn	475 491	476 202
Arbeidsgiveravgift	73 940	75 918
Pensjonskostnader	47 457	47 309
Andre ytelser	18 327	24 721
Sum	615 215	624 150

Gjennomsnittlig antall årsverk 742 736

Ytelser til ledende personer	Adm. direktør	Styre	Bedrifts-forsamling
Lønn	2 523		
Pensjonskostnader	144		
Annén godtgjørelse	64		
Sum	2 731	0	0

Øvrige ansatte har lån på til sammen 2 010 tusen kr. Renten var 0,25 %.

Ledende ansatte har en resultatbasert bonusordning.

Revisor	2020	2019
Revisjonshonorar	512	588
Affestasjonstjenester	75	29
Andre tjenester	0	0
Sum	587	617



5. Finansposter

(Beløp i 1 000 kr.)

	2020	2018
Renteinntekter fra konsernselskap og nærstående part	6	7
Andre renteinntekter	420	2 559
Sum renteinntekter	426	2 566
Agio	4 668	1 686
Øvrige finansinntekter	1	3
Sum andre finansinntekter	4 669	1 690
Rentekostnader til konsernselskap og nærstående part	0	0
Andre rentekostnader	(1 563)	(6 613)
Sum rentekostnader	(1 563)	(6 613)
Disagio	[9 847]	[4 105]
Øvrige finanskostnader	[439]	[1 699]
Sum andre finanskostnader	(10 286)	(5 804)

6. Immaterielle eiendeler

(Beløp i 1 000 kr.)

	Andre immaterielle eiendeler	Forskning og utvikling	Totalt
Anskaffelseskost pr. 01.01.20	21 004	211 177	232 181
Tilgang kjøpte driftsmidler	1 122		1 122
Tilgang ved egenutvikling		15 416	15 416
Anskaffelseskost pr. 31.12.20	22 126	226 593	248 719
Akkumulerte avskrivninger 31.12.20	19 271	50 270	69 541
Balansert verdi pr. 31.12.20	2 855	176 324	179 178
Årets avskrivninger	3 390	4 124	
Økonomisk levetid	5-10 år		
Avskrivningsplan	lineær	solgte enheter	

7. Varige driftsmidler

(Beløp i 1 000 kr.)

	Bygninger	Tomter	Maskiner	Driftsøstere og inventar	Anlegg under utførelse	Totalt
Anskaffelseskost pr. 01.01.20	311 770	4 835	905 793	37 590	75 754	1 335 742
Tilgang kjøpte driftsmidler	20 312	2 458	48 020	422		71 212
Avgang	(80)		(3 894)		(28 700)	(32 674)
Anskaffelseskost pr. 31.12.20	332 002	7 293	949 918	38 012	47 054	1 374 280
Akkumulerte avskrivninger 01.01.20	149 213		713 035	34 946	0	897 195
Akkumulerte avskrivninger 31.12.20	164 392		749 548	36 057	0	949 998
Balansert verdi pr. 31.12.20	167 610	7 293	200 370	1 955	47 054	424 282
Årets avskrivninger	15 259	0	40 578	861	0	56 698
Økonomisk levetid	10 - 15 år		5 - 10 år	3 - 10 år		
Avskrivningsplan	lineær		lineær	lineær		
Årlig leie av ikke balanserte driftsm.	32 820		1 582	994		35 396
Leieperiode	10 år		5 år	4 år		



8. Aksjer og andeler ved Nammo Raufoss AS

Selskaps navn:	Forretnings- kontor	Valuta	Beløp i 1 000 lokal valuta		Selskapets aksje- kapital	Antall aksjer/ andeler ved NARA	Beløp i 1 000		
			EK iht siste årsregnskap	Årsresultat iht siste årsregnskap			Pålydende til sammen	Bokført verdi ved NARA	NARA's eierandel / stemmeandel
Datterselskaper:									
Nammo MTH S.A.	Heremence	CHF	202	11	392	392	392	42 078	100,0 %
Felleskontrollert virksomhet:									
SN Technologies S.A.	Geneva	CHF	7 428	32	200	100	100	8 809	50,0 %
Andre aksjer og andeler:									
Sintel Manufacturing AS	Raufoss	NOK	16 972	(4 068)	3 000	433	433	1 802	14,4 %
Leon Lab Norge AS	Raufoss	NOK	532	(262)	1 080	2 000	180	0	16,1 %
Komm-in AS	Raufoss	NOK	56 157	630	6 440	5 000 000	500	4 600	7,76 %
Vitensenteret Innlandet AS	Gjøvik	NOK	10 362	464	100	12 000	12	0	12,0 %
Total Innovation AS	Gjøvik	NOK	3 380	(74)	896	93	93	0	11,0 %
Nordic Additive Manufacturing AS	Raufoss	NOK	357	(804)	5 950	1 254 000	1 254	0	21,12 %

Nammo MTH S.A. og SN Technologies S.A. er hjemmehørende i Sveits. Alle andre selskaper er hjemmehørende i Norge.

9. Varer

(Beløp i 1 000 kr.)

	2020	2019
Anskaffelseskost varer	1 101 893	1 075 305
Nedskrevet verdi	(5 629)	(3 830)
Sum netto varer	1 096 265	1 071 476

10. Andre fordringer (lang - og kortsiktige) (Beløp i 1 000 kr.)

I postene inngår fordringer på ansatte og øvrige, forskuddsbetalte utgifter og negativ pensjonsforpliktelse.

Opptjent ikke fakturerte inntekter inngår i posten andre fordringer med 42 546 tusen kr

11. Kundefordringer og tap på fordringer (Beløp i 1 000 kr.)

	2020	2019
Fordringenes pålydende	220 443	339 165

Realisert tap på fordringer i året var 467 tusen kr.

12. Aksjekapital

Pr. 31.12.20 utgjør Nammo Raufoss AS' aksjekapital 150 mill.kr. fordelt på 150 000 aksjer à kr. 1 000,-. Selskapets eneaksjonær er Nammo AS, Enggata 37, 2830 Raufoss. Konsernregnskap kan fås ved henvendelse til denne adressen eller lastes ned fra nammo.com.



13. Egenkapital

(Beløp i 1 000 kr.)

	Aksje- kapital	Overkurs	Annen egenkapital	Total
Egenkapital pr. 01.01.20	150 000	25 000	1 067 456	1 242 456
Årsresultat			140 318	140 318
Avgitt konsemdrag (etter skatt)*			(78 000)	(78 000)
Egenkapital pr. 31.12.20	150 000	25 000	1 129 775	1 304 775

* Styrets forslag til generalforsamlingen.

14. Pensjonsforpliktelse/pensjonskostnad

(Beløp i 1 000 kr.)

Prinsippene for beregning av pensjonsforpliktelse er i samsvar med endelig regnskapsstandard fra Norsk Regnskapsstiftelse.

Nammo Raurøss AS har etablert en kollektiv pensjonsordning etter skatteloven og lov om foretakspensjon for alle ansatte. Ordningen omfatter 775 aktive medlemmer og 340 pensjonister.

Selskapet er medlem av LO/NHO sin AFP-ordning. Den gamle ordningen er avsluttet og forpliktelse tatt ut av regnskapet. Forpliktelse i ny AFP-ordning er per avleggelsen av regnskapet ikke mulig å estimerer pålitelig og er dermed ikke regnskapsført som en forpliktelse i selskapets balanse.

Periodens netto pensjonskostnad er basert på aktuarberegning av årets pensjonsoppløping og inngår i posten lønnskostnader i resultatregnskapet.

Økonomiske parametre som er lagt til grunn for beregningen i 2020

Avkastning på pensjonsmidler:	2,40 %
Diskonteringsrente	1,50 %
Årlig lønnsvekst	2,00 %
Årlig økning i G	1,75 %
Årlig regulering av pensjoner	0,00 %

Utsatt skatt av pensjonsforpliktelsen er 18,8 mill. kr.

Pensjonskostnader	2020	2019
Årets pensjonsoppløping og administrasjonskostnader	35 962	35 190
Årets andel av estimatendringer og avvik	10 594	11 312
Finans- og forvaltningskostnader	901	807
= Netto pensjonskostnad	47 457	47 309

Pensjonsforpliktelse	2020	2019
Brutto pensjonsforpliktelse inkl. arbeidsgiveravgift	611 986	550 407
- Pensjonsmidler	482 856	448 270
Netto pensjonsforpliktelse	129 130	102 137
Ikke resultatførte poster		
Estimatavvik og planendring	(214 537)	(183 155)
Balanseført pensjonsforpliktelse	(85 407)	(81 018)

Negativ pensjonsforpliktelse er klassifisert som andre langsiktige fordringer i balansen.



15. Skatt (Beløp i 1 000 kr)

15.1 Årets skattekostnad:

Nedenfor er det gitt en spesifisering over forskjellene mellom det regnskapsmessige resultat før skattekostnad og årets skattegrunnlag.

	2020	2019
Resultat før skattekostnad	179 467	181 743
Permanente forskjeller	(1 518)	(88)
Endring i midlertidige forskjeller	(10 305)	(80 486)
Feil endring i midlertidige forskjeller tidligere år	(1 620)	109
Grunnlag betalbar skatt	166 024	101 277

Spesifisering av skattekostnaden i resultatregnskapet:

Betalbar skatt på årets resultat	36 525	22 281
Endring utsatt skatt/skattefordel	2 267	17 707
Feil endring utsatt skatt/skattefordel tidligere år	356	(24)
Skattekostnad ordinært resultat	39 149	39 964

Betalbar skatt i balansen fremkommer slik:

Betalbar skatt på årets resultat	36 525	22 281
Betalbar skatt på avgitt konsernbidrag	(22 000)	(22 000)
Sum betalbar skatt	14 525	281

15.2 Beregning av utsatt skatt/skattefordel

Utsatt skatt/skattefordel er beregnet på grunnlag av de midlertidige forskjellene mellom regnskapsmessige og skattemessige verdier som eksisterer ved utgangen av regnskapsåret.

Utsatt skatt/ skattefordel	31.12.20	31.12.19
Forskjeller ved:		
Anleggsmidler	12 028	22 276
Varelager	239 947	221 517
Kundefordringer	141	2 407
Garantioverføring	(28 078)	(28 078)
Pensjonsforpliktelse	85 407	81 018
Midlertidige forskjeller	309 445	299 140
Skattesats	22 %	22 %
Utsatt skatt/ skattefordel (-)	68 078	65 811

16. Rentebærende gjeld og garantier

Ikke balanseførte garantier pr. 31.12.2020 utgjør 78,4 mill. kr



17. Konsernkontoordning (Beløp i 1 000 kr)

17.1 Nammo AS har etablert internasjonal konsernkontoordning

Nammo Raufoss AS' saldo i den internasjonale konsernkontoordning presenteres som konsernmellomværende i balansen.

17.2 Saldo internasjonal konsernkontoordning og øvrige kontanter/ bankinnskudd

	2020	2019
Internasjonal konsernkontoordning	191 988	(85 451)
Øvrige kontanter/ bankinnskudd	9 926	1 755
Sum kontanter/ bankinnskudd	201 914	(83 696)



Statsautoriserte revisorer
Ernst & Young AS

Dronning Eufemias gate 6, NO-0191 Oslo
Postboks 1156 Sentrum, NO-0107 Oslo

Foretaksregisteret: NO 976 389 387 MVA
Tlf: +47 24 00 24 00

www.ey.no
Medlemmer av Den Norske revisorforeningen

UAVHENGIG REVISORS BERETNING

Til generalforsamlingen i Nammo Raufoss AS

Uttalelse om revisjonen av årsregnskapet

Konklusjon

Vi har revidert årsregnskapet for Nammo Raufoss AS som består av balanse per 31. desember 2020, resultatregnskap og kontantstrømoppstilling for regnskapsåret avsluttet per denne datoen, og en beskrivelse av vesentlige anvendte regnskapsprinsipper og andre noteopplysninger.

Etter vår mening er årsregnskapet avgitt i samsvar med lov og forskrifter og gir et rettviseende bilde av selskapets finansielle stilling per 31. desember 2020, og av dets resultater og kontantstrømmer for regnskapsåret avsluttet per denne datoen i samsvar med regnskapslovens regler og god regnskapsskikk i Norge.

Grunnlag for konklusjonen

Vi har gjennomført revisjonen i samsvar med lov, forskrift og god revisjonsskikk i Norge, herunder de internasjonale revisjonsstandardene (ISA-ene). Våre oppgaver og plikter i henhold til disse standardene er beskrevet i avsnittet *Revisors oppgaver og plikter ved revisjonen av årsregnskapet*. Vi er uavhengige av selskapet i samsvar med de relevante etiske kravene i Norge knyttet til revisjon slik det kreves i lov og forskrift. Vi har også overholdt våre øvrige etiske forpliktelser i samsvar med disse kravene. Etter vår oppfatning er innhentet revisjonsbevis tilstrekkelig og hensiktsmessig som grunnlag for vår konklusjon.

Øvrig informasjon

Øvrig informasjon omfatter informasjon i selskapets årsrapport bortsett fra årsregnskapet og den tilhørende revisjonsberetningen. Styret og daglig leder (ledelsen) er ansvarlig for den øvrige informasjonen. Vår uttalelse om revisjonen av årsregnskapet dekker ikke den øvrige informasjonen, og vi attesterer ikke den øvrige informasjonen.

I forbindelse med revisjonen av årsregnskapet er det vår oppgave å lese den øvrige informasjonen med det formål å vurdere hvorvidt det foreligger vesentlig inkonsistens mellom den øvrige informasjonen og årsregnskapet eller kunnskap vi har opparbeidet oss under revisjonen, eller hvorvidt den tilsynelatende inneholder vesentlig feilinformasjon. Dersom vi konkluderer med at den øvrige informasjonen inneholder vesentlig feilinformasjon, er vi pålagt å rapportere det. Vi har ingenting å rapportere i så henseende.

Ledelsens ansvar for årsregnskapet

Ledelsen er ansvarlig for å utarbeide årsregnskapet i samsvar med lov og forskrifter, herunder for at det gir et rettviseende bilde i samsvar med regnskapslovens regler og god regnskapsskikk i Norge. Ledelsen er også ansvarlig for slik intern kontroll som den finner nødvendig for å kunne utarbeide et årsregnskap som ikke inneholder vesentlig feilinformasjon, verken som følge av misligheter eller feil.

Ved utarbeidelsen av årsregnskapet må ledelsen ta standpunkt til selskapets evne til fortsatt drift og opplyse om forhold av betydning for fortsatt drift. Forutsetningen om fortsatt drift skal legges til grunn for årsregnskapet med mindre ledelsen enten har til hensikt å avvikle selskapet eller legge ned virksomheten, eller ikke har noe annet realistisk alternativ.

Revisors oppgaver og plikter ved revisjonen av årsregnskapet

Vårt mål er å oppnå betryggende sikkerhet for at årsregnskapet som helhet ikke inneholder vesentlig feilinformasjon, verken som følge av misligheter eller feil, og å avgi en revisjonsberetning som inneholder vår konklusjon. Betryggende sikkerhet er en høy grad av sikkerhet, men ingen garanti for at en revisjon utført i samsvar med lov, forskrift og god revisjonsskikk i Norge, herunder ISA-ene, alltid vil avdekke vesentlig feilinformasjon. Feilinformasjon kan skyldes misligheter eller feil og er å anse som vesentlig



Building a better
working world

2

dersom den enkeltvis eller samlet med rimelighet kan forventes å påvirke de økonomiske beslutningene som brukerne foretar på grunnlag av årsregnskapet.

Som del av en revisjon i samsvar med lov, forskrift og god revisjonsskikk i Norge, herunder ISA-ene, utøver vi profesjonelt skjønn og utviser profesjonell skepsis gjennom hele revisjonen. I tillegg

- ▶ identifiserer og anslår vi risikoen for vesentlig feilinformasjon i årsregnskapet, enten det skyldes misligheter eller feil. Vi utformer og gjennomfører revisjonshandlinger for å håndtere slike risikoer, og innhenter revisjonsbevis som er tilstrekkelig og hensiktsmessig som grunnlag for vår konklusjon. Risikoen for at vesentlig feilinformasjon som følge av misligheter ikke blir avdekket, er høyere enn for feilinformasjon som skyldes feil, siden misligheter kan innebære samarbeid, forfalskning, bevisste utelatelser, uriktige fremstillinger eller overstyring av intern kontroll;
- ▶ opparbeider vi oss en forståelse av den interne kontrollen som er relevant for revisjonen, for å utforme revisjonshandlinger som er hensiktsmessige etter omstendighetene, men ikke for å gi uttrykk for en mening om effektiviteten av selskapets interne kontroll;
- ▶ vurderer vi om de anvendte regnskapsprinsippene er hensiktsmessige og om regnskapsestimaterne og tilhørende noteopplysninger utarbeidet av ledelsen er rimelige;
- ▶ konkluderer vi på om ledelsens bruk av fortsatt drift-forutsetningen er hensiktsmessig, og, basert på innhentede revisjonsbevis, hvorvidt det foreligger vesentlig usikkerhet knyttet til hendelser eller forhold som kan skape betydelig tvil om selskapets evne til fortsatt drift. Dersom vi konkluderer med at det foreligger vesentlig usikkerhet, kreves det at vi i revisjonsberetningen henleder oppmerksomheten på tilleggsopplysningene i årsregnskapet. Hvis slike tilleggsopplysninger ikke er tilstrekkelige, må vi modifisere vår konklusjon. Våre konklusjoner er basert på revisjonsbevis innhentet frem til datoen for revisjonsberetningen. Etterfølgende hendelser eller forhold kan imidlertid medføre at selskapets evne til fortsatt drift ikke lenger er til stede;
- ▶ vurderer vi den samlede presentasjonen, strukturen og innholdet i årsregnskapet, inkludert tilleggsopplysningene, og hvorvidt årsregnskapet gir uttrykk for de underliggende transaksjonene og hendelsene på en måte som gir et rettviseende bilde.

Vi kommuniserer med styret blant annet om det planlagte omfanget av revisjonen, tidspunktet for vårt revisjonsarbeid og eventuelle vesentlige funn i vår revisjon, herunder vesentlige svakheter i den interne kontrollen som vi avdekker gjennom vårt arbeid.

Uttalelse om øvrige lovmessige krav

Konklusjon om årsberetningen

Basert på vår revisjon av årsregnskapet som beskrevet ovenfor, mener vi at opplysningene i årsberetningen om årsregnskapet, forutsetningen om fortsatt drift og forslaget til disponering av resultatet er konsistente med årsregnskapet og i samsvar med lov og forskrifter.

Konklusjon om registrering og dokumentasjon

Basert på vår revisjon av årsregnskapet som beskrevet ovenfor, og kontrollhandlinger vi har funnet nødvendige i henhold til internasjonal standard for attestasjonsoppdrag (ISAE) 3000 «Attestasjonsoppdrag som ikke er revisjon eller forenklet revisorkontroll av historisk finansiell informasjon», mener vi at ledelsen har oppfylt sin plikt til å sørge for ordentlig og oversiktlig registrering og dokumentasjon av selskapets regnskapsopplysninger i samsvar med lov og god bokføringsskikk i Norge.

Oslo, 23. mars 2021
ERNST & YOUNG AS

Revisjonsberetningen er signert elektronisk

Anders Gøbel
statsautorisert revisor

Uavhengig revisors beretning - Nammo Raufoss AS

A member firm of Ernst & Young Global Limited

Penneo Dokumentnøkkel: 5XYQZ-1ZMES-WB5DA-K85OM-3F8T6-E28AL



PENNEO

Signaturene i dette dokumentet er juridisk bindende. Dokument signert med "Penneo"™ - sikker digital signatur.
De signerende parter sin identitet er registrert, og er listet nedenfor.

"Med min signatur bekrefter jeg alle datoer og innholdet i dette dokument."

Anders Gøbel

Statsautorisert revisor

Serienummer: 9578-5992-4-1443395

IP: 80.213.xxx.xxx

2021-03-23 21:56:50Z



Penneo Dokumentnøkkel: 5XYQZ-1ZMES-WB5DA-K85OM-3F8T6-E28AL

Dokumentet er signert digitalt, med **Penneo.com**. Alle digitale signatur-data i dokumentet er sikret og validert av den datamaskin-utregnede hash-verdien av det opprinnelige dokument. Dokumentet er låst og tids-stemplet med et sertifikat fra en betrodd tredjepart. All kryptografisk bevis er integrert i denne PDF, for fremtidig validering (hvis nødvendig).

Hvordan bekrefter at dette dokumentet er originalen?

Dokumentet er beskyttet av ett Adobe CDS sertifikat. Når du åpner dokumentet i

Adobe Reader, skal du kunne se at dokumentet er sertifisert av **Penneo e-signature service <penneo@penneo.com>**. Dette garanterer at innholdet i dokumentet ikke har blitt endret.

Det er lett å kontrollere de kryptografiske beviser som er lokalisert inne i dokumentet, med Penneo validator - <https://penneo.com/validate>