



ÅRSREGNSKAPET FOR REGNSKAPSÅRET 2024 - GENERELL INFORMASJON

Enheten

| | |
|----------------------|---|
| Organisasjonsnummer: | 983 493 270 |
| Organisasjonsform: | Aksjeselskap |
| Foretaksnavn: | NEAS ENERGI TELEKOM RØROSREGIONEN AS |
| Forretningsadresse: | Osloveien 16B 7374 RØROS |

Regnskapsår

| | |
|-------------------------|-------------------------|
| Årsregnskapets periode: | 01.01.2024 - 31.12.2024 |
|-------------------------|-------------------------|

Konsern

| | |
|-----------------------|-----|
| Morselskap i konsern: | Nei |
|-----------------------|-----|

Regnskapsregler

| | |
|--|------------------------------------|
| Regler for små foretak benyttet: | Ja |
| Benyttet ved utarbeidelsen av årsregnskapet til selskapet: | Regnskapslovens alminnelige regler |

Årsregnskapet fastsatt av kompetent organ

| | |
|--|--------------------|
| Bekreftet av representant for selskapet: | Gunn Torild Brevik |
| Dato for fastsettelse av årsregnskapet: | 28.03.2025 |

Grunnlag for avgivelse

År 2024: Årsregnskapet er elektronisk innlevert
År 2023: Tall er hentet fra elektronisk innlevert årsregnskap fra 2024

Det er ikke krav til at årsregnskapet m.v. som sendes til Regnskapsregisteret er undertegnet. Kontrollen på at dette er utført ligger hos revisor/enhetens øverste organ. Sikkerheten ivaretas ved at innsender har rolle/rettighet for innsending av årsregnskapet via Altinn, og ved at det bekreftes at årsregnskapet er fastsatt av kompetent organ.

Brønnøysundregistrene, 17.07.2025



Resultatregnskap

| Beløp i: NOK | Note | 2024 | 2023 |
|--|------|-------------------|-------------------|
| RESULTATREGNSKAP | | | |
| Inntekter | | | |
| Salgsinntekt | | 56 738 128 | 75 297 548 |
| Annen driftsinntekt | | 13 093 | 15 313 |
| Sum inntekter | 1 | 56 751 221 | 75 312 861 |
| Kostnader | | | |
| Varekostnad | | 15 365 849 | 28 252 992 |
| Lønnskostnad | 2,3 | 12 299 181 | 21 186 309 |
| Avskrivning på varige driftsmidler og immaterielle eiendeler | 4 | 8 904 548 | 9 271 193 |
| Annen driftskostnad | 2 | 12 711 326 | 14 334 068 |
| Sum kostnader | | 49 280 904 | 73 044 562 |
| Driftsresultat | | 7 470 317 | 2 268 299 |
| Finansinntekter og finanskostnader | | | |
| Renteinntekt fra foretak i samme konsern | | | 2 560 |
| Annen renteinntekt | | 40 579 | 121 271 |
| Annen finansinntekt | | 0 | 42 621 |
| Sum finansinntekter | | 40 579 | 166 452 |
| Rentekostnad til foretak i samme konsern | | 2 420 736 | 1 835 699 |
| Annen rentekostnad | | 20 033 | 25 450 |
| Annen finanskostnad | | 106 194 | 168 301 |
| Sum finanskostnader | | 2 546 963 | 2 029 450 |
| Netto finans | | -2 506 384 | -1 862 998 |
| Resultat før skattekostnad | | 4 963 933 | 405 301 |
| Skattekostnad | 5 | 1 091 515 | 84 007 |
| Årsresultat | 6 | 3 872 418 | 321 294 |
| Overføringer og disponeringer | | | |
| Avgitt konsernbidrag | | 5 790 164 | 0 |
| Overføringer til/fra annen egenkapital | | -1 917 745 | 321 295 |



Resultatregnskap

| Beløp i: NOK | Note | 2024 | 2023 |
|-----------------------------------|------|-----------|---------|
| Sum overføringer og disponeringer | | 3 872 419 | 321 295 |



Balanse

| Beløp i: NOK | Note | 2024 | 2023 |
|--|------|-------------------|-------------------|
| BALANSE - EIENDELER | | | |
| Anleggsmidler | | | |
| Immaterielle eiendeler | | | |
| Varige driftsmidler | | | |
| Fibernet, bredbåndsutstyr | 4 | 77 211 856 | 82 883 786 |
| Sum varige driftsmidler | 7 | 77 211 856 | 82 883 786 |
| Finansielle anleggsmidler | | | |
| Investeringer i aksjer og andeler | | 180 676 | 180 676 |
| Andre fordringer | 3 | 1 400 948 | 1 105 121 |
| Sum finansielle anleggsmidler | | 1 581 624 | 1 285 797 |
| Sum anleggsmidler | | 78 793 480 | 84 169 583 |
| Omløpsmidler | | | |
| Varer | | | |
| Fordringer | | | |
| Kundefordringer | 7 | 11 070 165 | 10 867 020 |
| Andre fordringer | | 813 342 | 3 015 421 |
| Konsernfordringer | 7 | | 452 673 |
| Sum fordringer | | 11 883 507 | 14 335 114 |
| Bankinnskudd, kontanter og lignende | | | |
| Bankinnskudd, kontanter og lignende | 8 | 2 570 683 | 1 011 642 |
| Sum bankinnskudd, kontanter og lignende | | 2 570 683 | 1 011 642 |
| Sum omløpsmidler | | 14 454 190 | 15 346 756 |
| SUM EIENDELER | | 93 247 670 | 99 516 339 |

BALANSE - EGENKAPITAL OG GJELD

Egenkapital



Balanse

| Beløp i: NOK | Note | 2024 | 2023 |
|--|------|-------------------|-------------------|
| Innskutt egenkapital | | | |
| Selskapskapital | 9 | 8 445 385 | 10 475 000 |
| Sum innskutt egenkapital | | 8 445 385 | 10 475 000 |
| Opptjent egenkapital | | | |
| Annen egenkapital | 6 | 15 750 483 | 18 067 302 |
| Sum opptjent egenkapital | | 15 750 483 | 18 067 302 |
| Sum egenkapital | | 24 195 868 | 28 542 302 |
| Gjeld | | | |
| Langsiktig gjeld | | | |
| Utsatt skatt | 5 | 1 747 979 | 2 298 463 |
| Sum avsetninger for forpliktelser | | 1 747 979 | 2 298 463 |
| Annen langsiktig gjeld | | | |
| Langsiktig konserngjeld | 7 | 50 417 739 | 30 046 537 |
| Sum annen langsiktig gjeld | | 50 417 739 | 30 046 537 |
| Sum langsiktig gjeld | | 52 165 718 | 32 345 000 |
| Kortsiktig gjeld | | | |
| Leverandørgjeld | 7 | 3 007 118 | 5 741 725 |
| Betalbar skatt | 5 | 0 | 436 879 |
| Skyldige offentlige avgifter | | 640 853 | 1 282 460 |
| Kortsiktig konserngjeld | 7 | 8 425 344 | 24 263 163 |
| Annen kortsiktig gjeld | | 4 812 769 | 6 904 811 |
| Sum kortsiktig gjeld | | 16 886 084 | 38 629 038 |
| Sum gjeld | | 69 051 802 | 70 974 038 |
| SUM EGENKAPITAL OG GJELD | | 93 247 670 | 99 516 340 |



Brønnøysundregistrene

ÅRSREGNSKAP FOR REGNSKAPSÅRET 2024 - GENERELL INFORMASJON

Journalnummer: 2025 671263

Enheten

Organisasjonsnummer: 983 493 270
Organisasjonsform: Aksjeselskap
Foretaksnavn: NEAS ENERGI TELEKOM RØROSREGIONEN AS
Forretningsadresse: Osloveien 16B
7374 RØROS

Regnskapsår

Årsregnskapets periode: 01.01.2024 - 31.12.2024

Konsern

Morselskap i konsern: Nei

Regnskapsregler

Regler for små foretak benyttet: Ja
Benyttet ved utarbeidelsen av
årsregnskapet til selskapet: Regnskapslovens alminnelige regler

Årsregnskapet fastsatt av kompetent organ

Bekreftet av representant for selskapet: Gunn Torild Brevik
Dato for fastsettelse av årsregnskapet: 28.03.2025

Grunnlag for avgivelse

År 2024: Årsregnskap er elektronisk innlevert.
År 2023: Tall er hentet fra elektronisk innlevert årsregnskap fra 2024.

Det er ikke krav til at årsregnskapet m.v. som sendes til Regnskapsregisteret er undertegnet. Kontrollen på at dette er utført ligger hos revisor/enhetens øverste organ. Sikkerheten ivaretas ved at innsender har rolle/rettighet for innsending av årsregnskapet via Altinn, og ved at det bekreftes at årsregnskapet er fastsatt av kompetent organ.

Brønnøysundregistrene, 16.07.2025



Organisasjonsnr: 983 493 270
NEAS ENERGI TELEKOM RØROSREGIONEN
AS

RESULTATREGNSKAP

| Beløp i: NOK | Note | 2024 | 2023 |
|--|-------------|-------------------|-------------------|
| RESULTATREGNSKAP | | | |
| Inntekter | | | |
| Salgsinntekt | | 56 738 128 | 75 297 548 |
| Annen driftsinntekt | | 13 093 | 15 313 |
| Sum inntekter | 1 | 56 751 221 | 75 312 861 |
| Kostnader | | | |
| Varekostnad | | 15 365 849 | 28 252 992 |
| Lønnskostnad | 2,3 | 12 299 181 | 21 186 309 |
| Avskrivning på varige driftsmidler og immaterielle eiendeler | 4 | 8 904 548 | 9 271 193 |
| Annen driftskostnad | 2 | 12 711 326 | 14 334 068 |
| Sum kostnader | | 49 280 904 | 73 044 562 |
| Driftsresultat | | 7 470 317 | 2 268 299 |
| Finansinntekter og finanskostnader | | | |
| Renteinntekt fra foretak i samme konsern | | | 2 560 |
| Annen renteinntekt | | 40 579 | 121 271 |
| Annen finansinntekt | | 0 | 42 621 |
| Sum finansinntekter | | 40 579 | 166 452 |
| Rentekostnad til foretak i samme konsern | | 2 420 736 | 1 835 699 |
| Annen rentekostnad | | 20 033 | 25 450 |
| Annen finanskostnad | | 106 194 | 168 301 |
| Sum finanskostnader | | 2 546 963 | 2 029 450 |
| Netto finans | | -2 506 384 | -1 862 998 |
| Resultat før skattekostnad | | 4 963 933 | 405 301 |
| Skattekostnad | 5 | 1 091 515 | 84 007 |
| Årsresultat | 6 | 3 872 418 | 321 294 |
| Overføringer og disponeringer | | | |
| Avgitt konsernbidrag | | 5 790 164 | 0 |
| Overføringer til/fra annen egenkapital | | -1 917 745 | 321 295 |
| Sum overføringer og disponeringer | | 3 872 419 | 321 295 |



Organisasjonsnr: 983 493 270
NEAS ENERGI TELEKOM RØROSREGIONEN
AS

BALANSE

Beløp i: NOK **Note** **2024** **2023**

BALANSE - EIENDELER

Anleggsmidler Immaterielle eiendeler

| | | | |
|--------------------------------|----------|-------------------|-------------------|
| Varige driftsmidler | | | |
| Fibernet, bredbåndsutstyr | 4 | 77 211 856 | 82 883 786 |
| Sum varige driftsmidler | 7 | 77 211 856 | 82 883 786 |

| | | | |
|--------------------------------------|---|------------------|------------------|
| Finansielle anleggsmidler | | | |
| Investeringer i aksjer og andeler | | 180 676 | 180 676 |
| Andre fordringer | 3 | 1 400 948 | 1 105 121 |
| Sum finansielle anleggsmidler | | 1 581 624 | 1 285 797 |

| | | | |
|--------------------------|--|-------------------|-------------------|
| Sum anleggsmidler | | 78 793 480 | 84 169 583 |
|--------------------------|--|-------------------|-------------------|

Omløpsmidler Varer

| | | | |
|-----------------------|---|-------------------|-------------------|
| Fordringer | | | |
| Kundefordringer | 7 | 11 070 165 | 10 867 020 |
| Andre fordringer | | 813 342 | 3 015 421 |
| Konsernfordringer | 7 | | 452 673 |
| Sum fordringer | | 11 883 507 | 14 335 114 |

| | | | |
|--|---|------------------|------------------|
| Bankinnskudd, kontanter og lignende | | | |
| Bankinnskudd, kontanter og lignende | 8 | 2 570 683 | 1 011 642 |
| Sum bankinnskudd, kontanter og lignende | | 2 570 683 | 1 011 642 |

| | | | |
|-------------------------|--|-------------------|-------------------|
| Sum omløpsmidler | | 14 454 190 | 15 346 756 |
|-------------------------|--|-------------------|-------------------|

| | | | |
|----------------------|--|-------------------|-------------------|
| SUM EIENDELER | | 93 247 670 | 99 516 339 |
|----------------------|--|-------------------|-------------------|

BALANSE - EGENKAPITAL OG GJELD

| | | | |
|---------------------------------|---|------------------|-------------------|
| Egenkapital | | | |
| Innskutt egenkapital | | | |
| Selskapskapital | 9 | 8 445 385 | 10 475 000 |
| Sum innskutt egenkapital | | 8 445 385 | 10 475 000 |

| | | | |
|-----------------------------|---|------------|------------|
| Opptjent egenkapital | | | |
| Annen egenkapital | 6 | 15 750 483 | 18 067 302 |



| | | | |
|--|---|-------------------|-------------------|
| Sum opptjent egenkapital | | 15 750 483 | 18 067 302 |
| Sum egenkapital | | 24 195 868 | 28 542 302 |
| Gjeld | | | |
| Langsiktig gjeld | | | |
| Utsatt skatt | 5 | 1 747 979 | 2 298 463 |
| Sum avsetninger for forpliktelseser | | 1 747 979 | 2 298 463 |
| Annen langsiktig gjeld | | | |
| Langsiktig konserngjeld | 7 | 50 417 739 | 30 046 537 |
| Sum annen langsiktig gjeld | | 50 417 739 | 30 046 537 |
| Sum langsiktig gjeld | | 52 165 718 | 32 345 000 |
| Kortsiktig gjeld | | | |
| Leverandørgjeld | 7 | 3 007 118 | 5 741 725 |
| Betalbar skatt | 5 | 0 | 436 879 |
| Skyldige offentlige avgifter | | 640 853 | 1 282 460 |
| Kortsiktig konserngjeld | 7 | 8 425 344 | 24 263 163 |
| Annen kortsiktig gjeld | | 4 812 769 | 6 904 811 |
| Sum kortsiktig gjeld | | 16 886 084 | 38 629 038 |
| Sum gjeld | | 69 051 802 | 70 974 038 |
| SUM EGENKAPITAL OG GJELD | | 93 247 670 | 99 516 340 |



Organisasjonsnr: 983 493 270
NEAS ENERGI TELEKOM RØROSREGIONEN
AS

NOTEOPPLYSNINGER - SELSKAP - alle poster oppgitt i hele tall

Note
2

Antall årsverk i regnskapsåret
28.00

| <u>Sum</u> | <u>Beløp</u> |
|---------------------------------|--|
| <u>Balanseført verdi 31.12.</u> | <u>Varige driftsmidler Immaterielle eiend.</u> |

Konsernregnskap

Morselskapet sitt navn

Forretningskontor for morselskapet

Begrunnelse for at datterselskap er utelatt fra konsolideringen

| | | |
|--|--------------|------------------|
| <u>Samlet beløp - tilknyttet selskap</u> | <u>Årets</u> | <u>Fjorårets</u> |
|--|--------------|------------------|

| | | |
|---|--------------|------------------|
| <u>Samlet beløp - foretak i samme konsern</u> | <u>Årets</u> | <u>Fjorårets</u> |
|---|--------------|------------------|

| | | |
|---|--------------|------------------|
| <u>Samlet beløp - foretak i samme konsern</u> | <u>Årets</u> | <u>Fjorårets</u> |
|---|--------------|------------------|

| | | |
|---|--------------|------------------|
| <u>Samlet beløp - felles kontrollert virksomhet</u> | <u>Årets</u> | <u>Fjorårets</u> |
|---|--------------|------------------|

| | |
|----------------------|--------------|
| <u>Pantstillelse</u> | <u>Beløp</u> |
|----------------------|--------------|

| | | | |
|----------------------------------|---------------|------------------|-------------------------|
| <u>Beholdning av egne aksjer</u> | <u>Antall</u> | <u>Pålydende</u> | <u>Andel av aksjek.</u> |
|----------------------------------|---------------|------------------|-------------------------|



Årsregnskap 2024 REN RØROS AKSESS AS

Årsberetning
Resultatregnskap
Balanse
Kontantstrømoppstilling
Noter



Org.nr.: 983 493 270

Documenter signert med Orgbram eSign
- en standard elektronisk signatur i samsvar
med EU-forordning 910/2014 (eIDAS).

Orgbram
eSign





RESULTATREGNSKAP

REN RØROS AKSESS AS

| DRIFTSINNEKTER OG DRIFTSKOSTNADER | Note | 2024 | 2023 |
|---|----------|-------------------|-------------------|
| Salgsinntekt | | 56 738 128 | 75 297 548 |
| Annen driftsinntekt | | 13 093 | 15 313 |
| Sum driftsinntekter | 1 | 56 751 222 | 75 312 862 |
| Varekostnad | | 15 365 849 | 28 252 992 |
| Lønnskostnad | 2, 3 | 12 299 181 | 21 186 309 |
| Avskrivning av driftsmidler og immaterielle eiendeler | 4 | 8 904 548 | 9 271 193 |
| Annen driftskostnad | 2 | 12 711 326 | 14 334 068 |
| Sum driftskostnader | | 49 280 904 | 73 044 562 |
| Driftsresultat | | 7 470 318 | 2 268 299 |
| FINANSINNEKTER OG FINANSKOSTNADER | | | |
| Renteinntekt fra foretak i samme konsern | | 0 | 2 560 |
| Annen renteinntekt | | 40 579 | 121 271 |
| Annen finansinntekt | | 0 | 42 621 |
| Rentekostnad til foretak i samme konsern | | 2 420 736 | 1 835 699 |
| Annen rentekostnad | | 20 033 | 25 450 |
| Annen finanskostnad | | 106 194 | 168 301 |
| Resultat av finansposter | | -2 506 384 | -1 862 997 |
| Resultat før skattekostnad | | 4 963 934 | 405 302 |
| Skattekostnad på resultat | 5 | 1 091 515 | 84 007 |
| Resultat | | 3 872 419 | 321 295 |
| Årsresultat | 6 | 3 872 419 | 321 295 |
| OVERFØRINGER | | | |
| Avsatt konsernbidrag | | 5 790 164 | 0 |
| Avsatt til annen egenkapital | | -1 917 745 | 321 295 |
| Sum overføringer | | 3 872 419 | 321 295 |



BALANSE

REN RØROS AKSESS AS

| EIENDELER | Note | 31.12.2024 | 31.12.2023 |
|--------------------------------------|----------|-------------------|-------------------|
| ANLEGGSMIDLER | | | |
| VARIGE DRIFTSMIDLER | | | |
| Fibernet, bredbåndsutstyr | 4 | 77 211 856 | 82 883 786 |
| Sum varige driftsmidler | 7 | 77 211 856 | 82 883 786 |
| FINANSIELLE ANLEGGSMIDLER | | | |
| Investeringer i aksjer og andeler | | 180 676 | 180 676 |
| Andre langsiktige fordringer | 3 | 1 400 948 | 1 105 121 |
| Sum finansielle anleggsmidler | | 1 581 624 | 1 285 797 |
| Sum anleggsmidler | | 78 793 480 | 84 169 583 |
| OMLØPSMIDLER | | | |
| FORDRINGER | | | |
| Kundefordringer | 7 | 11 070 165 | 10 867 020 |
| Kundefordringer konsern | 7 | 0 | 452 673 |
| Andre kortsiktige fordringer | | 813 342 | 3 015 421 |
| Sum fordringer | | 11 883 506 | 14 335 114 |
| Bankinnskudd, kontanter o.l. | 8 | 2 570 683 | 1 011 642 |
| Sum omløpsmidler | | 14 454 190 | 15 346 756 |
| Sum eiendeler | | 93 247 670 | 99 516 339 |



BALANSE

REN RØROS AKSESS AS

| EGENKAPITAL OG GJELD | Note | 31.12.2024 | 31.12.2023 |
|--|--------------------|-----------------------------|-----------------------------|
| EGENKAPITAL | | | |
| Aksjekapital | 9 | 8 445 385 | 10 475 000 |
| Sum innskutt egenkapital | | 8 445 385 | 10 475 000 |
| Annen egenkapital | 6 | 15 750 483 | 18 067 302 |
| Sum opptjent egenkapital | | 15 750 483 | 18 067 302 |
| Sum egenkapital | 6 | 24 195 868 | 28 542 302 |
| GJELD | | | |
| AVSETNING FOR FORPLIKTELSER | | | |
| Utsatt skatt | 5 | 1 747 979 | 2 298 463 |
| Sum avsetning for forpliktelser | | 1 747 979 | 2 298 463 |
| LANGSIKTIG GJELD | | | |
| Langsiktig konserngjeld | 7 | 50 417 739 | 30 046 537 |
| Sum langsiktig gjeld | | 50 417 739 | 30 046 537 |
| KORTSIKTIG GJELD | | | |
| Leverandørgjeld | 7 | 3 007 118 | 5 741 725 |
| Betalbar skatt | 5 | 0 | 436 879 |
| Skyldig offentlige avgifter | | 640 853 | 1 282 460 |
| Konserngjeld | 7 | 8 425 344 | 24 263 163 |
| Annen kortsiktig gjeld | | 4 812 769 | 6 904 811 |
| Sum kortsiktig gjeld | | 16 886 084 | 38 629 038 |
| Sum gjeld | | 69 051 802 | 70 974 038 |
| Sum egenkapital og gjeld | | 93 247 670 | 99 516 339 |

Røros,
Styret i REN RØROS AKSESS AS

Jan Arve Korsfur
Styreleder

Anita Håholm
Styremedlem

Stig Otto Strand
Styremedlem

Kristin
Fredheim
Styremedlem

Gunnhild Sun
Bellsli
Styremedlem

John Birger
Tronsaunet
Styremedlem

REN RØROS AKSESS AS

SIDE 4



NOTER TIL ÅRSREGNSKAPET

Regnskapsprinsipper

Årsregnskapet er satt opp i samsvar med regnskapslovens bestemmelser og god regnskapsskikk. Selskapet har videre fulgt relevante bestemmelser i Norsk Regnskaps Standard utarbeidet av Norsk Regnskapsstiftelse.

Selskapet har i 2024 vært gjennom en fisjon, hvor selskapet er overdragende selskap og Ren Røros Digital, orgnr 933 054 365, er overtagende part. Fisjonen er gjennomført med regnskapsmessig- og skattemessig kontinuitet fra og med 1. januar 2024.

KONSERNKONSOLIDERING

Ren Røros Aksess AS utgjør en del av et konsern der NEAS AS er konsernspiss. Konsernregnskapet utarbeides som om konsernet var én økonomisk enhet. Transaksjoner, urealisert fortjeneste og mellomværende mellom selskapene elimineres.

Regnskapet for NEAS AS og konsernet ligger ute på hjemmeside: www.neas.no.

Forretningsadresse er NEAS AS, Fosnagata 12, 6509 Kristiansund.

BRUK AV ESTIMATER

I utarbeidelse av årsregnskapet har man brukt estimater og forutsetninger som har påvirket resultatregnskapet og verdsettelsen av eiendeler og gjeld, samt usikre eiendeler og forpliktelser på balansedagen i henhold til god regnskapsskikk. Områder som i stor grad inneholder slike skjønsmessige vurderinger, høy grad av kompleksitet, eller områder hvor forutsetninger og estimater er vesentlige for årsregnskapet, er beskrevet i notene.

INNETEKTER

Inntektsføring ved salg av varer skjer på leveringstidspunktet. Tjenester inntektsføres etter hvert som de leveres. Inntekter fra salg av tjenester og langsiktige tilvirkningsprosjekter (anleggskontrakter) resultatføres i takt med prosjektets fullføringsgrad, når utfallet av transaksjonen kan estimeres på en pålitelig måte. Når transaksjonens utfall ikke kan estimeres pålitelig, vil kun inntekter tilsvarende påløpte prosjektkostnader inntektsføres. I den perioden det blir identifisert at et prosjekt vil gi et negativt resultat, vil det estimerte tapet på kontrakten bli resultatført i sin helhet.

SKATT

Skattekostnaden i resultatregnskapet omfatter både periodens betalbare skatt og endring i utsatt skatt. Utsatt skatt er beregnet med 22 % på grunnlag av de midlertidige forskjeller som eksisterer mellom regnskapsmessige og skattemessige verdier, samt ligningsmessig underskudd til fremføring ved utgangen av regnskapsåret. Skatteøkende og skattereduserende midlertidige forskjeller som reverserer eller kan reverseres i samme periode er utlignet og nettoført. Netto utsatt skattefordel balanseføres i den grad det er sannsynlig at denne kan bli utnyttet.

KLASSIFISERING OG VURDERING AV ANLEGGSMIDLER

Anleggsmidler omfatter eiendeler bestemt til varig eie og bruk. Anleggsmidler er vurdert til anskaffelseskost, fratrukket avskrivninger og nedskrivninger. Langsiktig gjeld balanseføres til nominelt beløp på transaksjonstidspunktet.

Varige driftsmidler balanseføres og avskrives over driftsmidlets økonomiske levetid. Vesentlige driftsmidler som består av flere betydelige komponenter med ulik levetid er dekomponert med ulik avskrivningstid for de ulike komponentene. Direkte vedlikehold av driftsmidler kostnadsføres løpende under driftskostnader, mens påkostninger eller forbedringer tillegges driftsmidlets kostpris og avskrives i takt med driftsmidlet. Varige driftsmidler nedskrives til gjenvinnbart beløp ved verdifall som forventes ikke å være forbigående. Gjenvinnbart beløp er det høyeste av netto salgsverdi og verdi i bruk. Verdi i bruk er nåverdi av fremtidige kontantstrømmer knyttet til eiendelen. Nedskrivningen reverseres når grunnlaget for nedskrivningen ikke lenger er til stede.



NOTER TIL ÅRSREGNSKAPET

KLASSIFISERING OG VURDERING AV OMLØPSMIDLER

Omløpsmidler og kortsiktig gjeld omfatter normalt poster som forfaller til betaling innen ett år etter balansedagen, samt poster som knytter seg til varekretsløpet. Omløpsmidler vurderes til laveste verdi av anskaffelseskost og virkelig verdi. Kortsiktig gjeld balanseføres til nominelt beløp på transaksjonstidspunktet.

FORDRINGER

Kundefordringer og andre fordringer oppføres til pålydende etter fradrag for avsetning til forventet tap. Avsetning til tap gjøres på grunnlag av en individuell vurdering av de enkelte fordringene. For øvrige kundefordringer utføres en uspesifisert avsetning for å dekke forventet tap på krav.

PENSJONER - YTELSESORDNING

Pensjonsforpliktelser finansiert over driften (ytelsesbaserte pensjonsordninger) vurderes til nåverdien av de fremtidige pensjonsytelser som regnskapsmessig anses opptjent på balansedagen. Pensjonsmidler vurderes til virkelig verdi. Pensjonsordninger finansiert via sikrede ordninger er ikke balanseført. Pensjonspremien anses i disse tilfeller som pensjonskostnad og klassifiseres sammen med lønnskostnader.

Pensjonskostnader og pensjonsforpliktelser beregnes etter lineær opptjening, basert på forutsetninger om diskonteringsrente, fremtidig regulering av lønn, pensjoner og ytelser fra folketrygden, fremtidig avkastning på pensjonsmidler samt aktuarmessige forutsetninger om dødelighet, frivillig avgang, osv. Ved estimatavvik anvendes en korridorløsning. Estimatavvik som overstiger 10% av det høyeste av forpliktelse og verdier amortiseres over gjennomsnittlig opptjeningstid. Pensjonsmidler er vurdert til virkelig verdi og fratrukket i netto pensjonsforpliktelser i balansen.

Ved regnskapsføring av pensjon er lineær opptjeningsprofil og forventet sluttlønn som opptjeningsgrunnlag lagt til grunn.



NOTER TIL ÅRSREGNSKAPET

Note 1 Salgsinntekter

| | 2024 | 2023 |
|------------------------------|-------------------|-------------------|
| Pr. Virksomhetsområde | | |
| Abonnement | 51 599 156 | 63 221 782 |
| Varer | 3 138 528 | 4 176 068 |
| Tjenester | 1 883 184 | 7 099 273 |
| Andre inntekter | 130 353 | 818 131 |
| Sum | 56 751 222 | 75 315 254 |
| Geografisk område | | |
| Norge | 56 751 222 | 75 312 862 |
| Sum | 56 751 222 | 75 312 862 |

Note 2 Lønnskostnader og ytelser, godtgjørelser til daglig leder, styret og revisor

LØNNSKOSTNADER

| | 2024 | 2023 |
|--------------------|-------------------|-------------------|
| Lønninger | 11 407 108 | 18 776 598 |
| Arbeidsgiveravgift | 860 991 | 1 444 963 |
| Pensjonskostnader | 489 276 | 814 175 |
| Andre ytelser | -458 194 | 150 573 |
| Sum | 12 299 181 | 21 186 309 |

Selskapet har i 2024 sysselsatt 28 årsverk.

PENSJONSFORPLIKTELSE

Selskapet er pliktig til å ha tjenestepensjonsordning etter lov om obligatorisk tjenestepensjon. Selskapets pensjonsordninger tilfredsstiller kravene i denne lov.

YTELSER TIL LEDEDE PERSONER

| | Daglig leder | Styret |
|--------------------|------------------|----------------|
| Lønn | 1 197 401 | 115 734 |
| Pensjonskostnader | -22 905 | 0 |
| Annen godtgjørelse | 29 223 | 0 |
| Sum | 1 203 719 | 115 734 |

REVISOR

Kostnadsført revisjonshonorar for 2024 utgjør kr 205 723 eks. mva. Av dette kommer honorar for andre tjenester med kr 30 000 eks. mva.



NOTER TIL ÅRSREGNSKAPET

Note 3 Pensjon

Selskapet er pliktig til å ha tjenstepensjonsordning etter lov om obligatorisk tjenstepensjon, og har pensjonsordninger som tilfredsstillter kravene i denne lov.

Selskapet har pensjonsordninger som omfatter i alt 25 personer, herunder 4 pensjonister. De fleste ansatte og alle nye ansatte er med i ordningen med innskuddspensjon. Selskapet var med i en ytelsesbasert ordning tidligere, og er pliktig til å videreføre denne for de ansatte som var med i ordningen. Ordningene gir rett til definerte fremtidige ytelser.

| | 2024 | 2023 |
|---------------------------------------|-----------------|-----------------|
| Rentekostnad av pensjonsforpliktelsen | 308 087 | 300 673 |
| Avkastning på pensjonsmidler | -528 908 | -499 217 |
| Administrasjonskostnad | 11 820 | 14 626 |
| Periodisert arbeidsgiveravgift | -13 376 | -11 771 |
| Netto pensjonskostnad | -222 377 | -195 689 |

| | | |
|---|-------------------|-------------------|
| Påløpte pensjonsforpliktelser (DBO) pr. 31.12 | 9 874 783 | 9 248 922 |
| Pensjonsmidler (til markedsverdi) pr. 31.12 | -10 765 072 | -9 724 945 |
| Påløpte pensjonsforpliktelser pr. 31.12 ekskl. aga | -890 289 | -476 023 |
| Arbeidsgiveravgift | -56 978 | -30 465 |
| Påløpte pensjonsforpliktelser pr. 31.12 inkl. aga | -947 267 | -506 488 |
| Ikke resultatført virkning av estimatavvik | -453 681 | -598 633 |
| Netto balanseført pensjonsforpliktelse pr. 31.12 inkl. aga | -1 400 948 | -1 105 121 |

| Økonomiske forutsetninger | 2024 | 2023 |
|--|--------|--------|
| Diskonteringsrente | 3,30 % | 3,70 % |
| Forventet avkastning på pensjonsmidler | 5,40 % | 5,90 % |
| Forventet lønnsvekst | 3,50 % | 3,75 % |
| Forventet G-regulering | 3,25 % | 3,50 % |

| Demografiske forutsetninger | 2024 | 2023 |
|-----------------------------|---------|---------|
| Anvendt dødelighetstabell | K2013BE | K2013BE |

Selskapet har også en privat AFP-ordning.



NOTER TIL ÅRSREGNSKAPET

Note 4 Anleggsmidler

| | Goodwill | Fibernet og bredbåndsutstyr | Driftsløsøre, inventar o.l. | Sum |
|---|----------------|--------------------------------|--------------------------------|--------------------|
| Anskaffelseskost pr. 01.01.2024 | 507 249 | 180 404 271 | 8 452 188 | 189 363 708 |
| Tilgang kjøpte anleggsmidler | 0 | 6 616 758 | 0 | 6 616 758 |
| Avgang i året | 0 | -2 776 507 | 0 | -2 776 507 |
| Endring anlegg i arbeid | 0 | -2 087 001 | 0 | -2 087 001 |
| Anskaffelseskost 31.12.2024 | 507 249 | 182 157 521 | 8 452 188 | 191 116 958 |
| Av- og nedskrivninger pr. 01.01.2024 | 507 249 | 97 886 138 | 8 452 188 | 106 845 575 |
| Avgang avskv solgte driftsmidler | 0 | -1 845 021 | 0 | -1 845 021 |
| Årets ordinære avskrivninger | 0 | 8 904 548 | 0 | 8 904 548 |
| Av- og nedskrivninger pr. 31.12.2024 | 507 249 | 104 945 665 | 8 452 188 | 113 905 102 |
| Bokført verdi 01.01.2024 | 0 | 82 518 133 | 0 | 82 518 133 |
| Tilgang og avganger i året | 0 | 3 598 272 | 0 | 3 598 272 |
| Årets avskrivning og nedskrivning | 0 | 8 904 548 | 0 | 8 904 548 |
| Bokført verdi 31.12.2024 | 0 | 77 211 856 | 0 | 77 211 856 |
| Økonomisk levetid | 5 år | 3 - 100 år | 20 - 33 år | |
| Avskrivningsplan | Lineær | Lineær | Lineær | |

Fiberinvesteringer utgjør MNOK 57 (68%) av balanseført verdi for anleggsmidler per 31.12.2024. Fiberinvesteringer i vår region er kostnadskrevende, med store avstander mellom husstandene, og full dekning ihht hovedeiers målsetting vil kreve ytterligere store investeringer.

Goodwill består av transaksjoner i forbindelse med oppkjøp av firmaet Octal i 2018.

Sammenligningstallene er justert for driftsmidler som inngikk i fisjonen med Ren Røros Digital AS.



NOTER TIL ÅRSREGNSKAPET

Note 5 Skatt

| Årets skattekostnad | 2024 | 2023 |
|--|------------------|------------------|
| Resultatført skatt på ordinært resultat: | | |
| Betalbar skatt | 1 633 123 | 436 879 |
| For mye/lite avsatt tidligere år | 0 | 182 994 |
| Endring i utsatt skatt | -541 608 | -352 872 |
| Skattekostnad ordinært resultat | 1 091 515 | 267 001 |
| Skattepliktig inntekt: | | |
| Resultat før skatt | 4 963 934 | 405 302 |
| Permanente forskjeller | -2 501 | -23 451 |
| Endring i midlertidige forskjeller | 2 461 854 | 1 603 963 |
| Avgitt konsernbidrag | -7 423 287 | 0 |
| Skattepliktig inntekt | 0 | 1 985 814 |
| Betalbar skatt i balansen: | | |
| Betalbar skatt på årets resultat | 1 633 123 | 436 879 |
| Betalbar skatt på avgitt konsernbidrag | -1 633 123 | 0 |
| Sum betalbar skatt i balansen | 0 | 436 879 |

Skatteeffekten av midlertidige forskjeller som har gitt opphav til utsatt skatt og utsatte skattefordeler, spesifisert på typer av midlertidige forskjeller

| | 2024 | 2023 | Endring |
|----------------------------------|------------------|-------------------|------------------|
| Varige driftsmidler | 6 380 233 | 9 104 856 | 2 724 622 |
| Fordringer | 53 012 | 58 278 | 5 267 |
| Gevinst – og tapskonto | 111 167 | 138 959 | 27 792 |
| Pensjonspremie/- forpliktelse | 1 400 948 | 1 105 121 | -295 827 |
| Sum | 7 945 360 | 10 407 214 | 2 461 854 |
| Grunnlag for utsatt skatt | 7 945 360 | 10 407 214 | 2 461 854 |
| Utsatt skatt (22 %) | 1 747 979 | 2 289 587 | 541 608 |

Selskapet er overdragende part i en fisjon med Ren Røros Digital, orgnr 933 054 365. Fisjonen er til skattemessig kontinuitet. Midlertidige forskjeller som følge av fisjonen er korrigert på sammenligningstallene.

Note 6 Egenkapital

| | Aksje- kapital | Annen egenkapital | Sum |
|-----------------------|---------------------------|------------------------------|-------------------|
| Pr. 31.12.2023 | 10 475 000 | 18 067 302 | 28 542 302 |
| Pr. 01.01.2024 | 10 475 000 | 18 067 302 | 28 542 302 |
| Fisjon | -2 029 615 | -399 074 | -2 428 689 |
| Årets overskudd | | 3 872 419 | 3 872 419 |
| Konsernbidrag avgitt | | -5 790 164 | -5 790 164 |
| Pr. 31.12.2024 | 8 445 385 | 15 750 483 | 24 195 868 |



NOTER TIL ÅRSREGNSKAPET

Note 7 Mellomværende med selskap i samme konsern

| | 2024 | 2023 |
|---------------------------------|-------------------|-------------------|
| Fordringer | | |
| Kundefordringer konsern | 0 | 452 673 |
| Sum | 0 | 452 673 |
| Gjeld | | |
| Lån fra foretak i samme konsern | 50 417 739 | 30 046 537 |
| Leverandørgjeld innen konsern | 14 259 | 2 420 600 |
| Annen kortsiktig gjeld konsern | 8 425 344 | 24 263 163 |
| Sum | 58 857 342 | 56 730 300 |

Selskapet har et langsiktig lån hos NEAS AS.

Sammenligningstall fra 2023 gjelder for når selskapet var i konsern med Ren Røros AS.

Note 8 Bankinnskudd

Innestående midler på skattetrekkkonto (bundne midler) er på kr. 396 704.

Note 9 Aksjekapital, aksjonærer m.v.

Aksjekapitalen i REN RØROS AKSESS AS pr. 31.12 består av:

| | Antall | Pålydende | Balanseført |
|-----------------|----------------|-----------|------------------|
| Ordinære aksjer | 104 750 | 80,62 | 8 445 385 |
| Sum | 104 750 | 81 | 8 445 385 |

Alle aksjene gir samme rettigheter i selskapet.

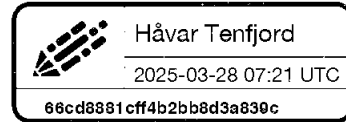
NEAS AS eier 100 % av aksjene per 31.12.2024.



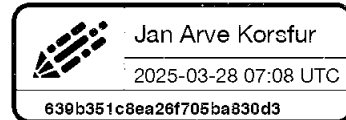
Dokumentet er signert med Orgbrain eSign - en standard elektronisk signatur i samsvar med EU-forordning 910/2014 (eIDAS).



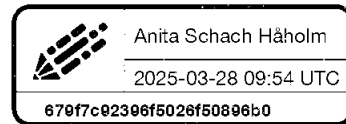
Håvar Tenfjord



Jan Arve Korsfur

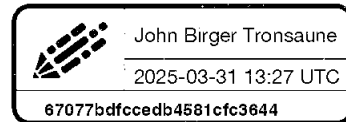


Anita Schach Håholm

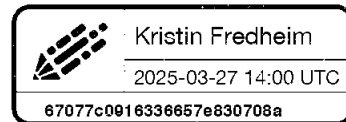


Gunhild Sun Bellsli

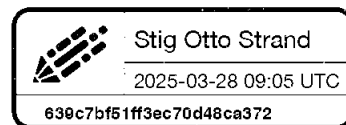
John Birger Tronsaune



Kristin Fredheim



Stig Otto Strand



Denne dokumentpakken inneholder:
- Det originale dokumentet (11 sider)
- Denne signatursiden på slutten



BDO AS
Storgata 19
6509 Kristiansund N

Uavhengig revisors beretning

Til generalforsamlingen i Neas Energi Telekom Rørosregionen AS

Konklusjon

Vi har revidert årsregnskapet til Neas Energi Telekom Rørosregionen AS.

Årsregnskapet består av:

- Balanse per 31. desember 2024
- Resultatregnskap for 2024
- Noter til årsregnskapet, herunder et sammendrag av viktige regnskapsprinsipper.

Etter vår mening:

- Oppfyller årsregnskapet gjeldende lovkrav, og
- Gir årsregnskapet et rettviseende bilde av selskapets finansielle stilling per 31. desember 2024 og av dets resultater for regnskapsåret avsluttet per denne datoen i samsvar med regnskapslovens regler og god regnskapsskikk i Norge.

Grunnlag for konklusjonen

Vi har gjennomført revisjonen i samsvar med International Standards on Auditing (ISA-ene). Våre oppgaver og plikter i henhold til disse standardene er beskrevet nedenfor under Revisors oppgaver og plikter ved revisjonen av årsregnskapet. Vi er uavhengige av selskapet i samsvar med kravene i relevante lover og forskrifter i Norge og International Code of Ethics for Professional Accountants (inkludert internasjonale uavhengighetsstandarder) utstedt av International Ethics Standards Board for Accountants (IESBA-reglene), og vi har overholdt våre øvrige etiske forpliktelser i samsvar med disse kravene. Innhentet revisjonsbevis er etter vår vurdering tilstrekkelig og hensiktsmessig som grunnlag for vår konklusjon.

Styret og daglig leders ansvar for årsregnskapet

Styret og daglig leder (ledelsen) er ansvarlig for å utarbeide årsregnskapet og for at det gir et rettviseende bilde i samsvar med regnskapslovens regler og god regnskapsskikk i Norge. Ledelsen er også ansvarlig for slik intern kontroll som den finner nødvendig for å kunne utarbeide et årsregnskap som ikke inneholder vesentlig feilinformasjon, verken som følge av misligheter eller utilsiktede feil.

Ved utarbeidelsen av årsregnskapet må ledelsen ta standpunkt til selskapets evne til fortsatt drift og opplyse om forhold av betydning for fortsatt drift. Forutsetningen om fortsatt drift skal legges til grunn for årsregnskapet så lenge det ikke er sannsynlig at virksomheten vil bli avviklet.

Revisors oppgaver og plikter ved revisjonen av årsregnskapet

Vårt mål er å oppnå betryggende sikkerhet for at årsregnskapet som helhet ikke inneholder vesentlig feilinformasjon, verken som følge av misligheter eller utilsiktede feil, og å avgi en revisjonsberetning som inneholder vår konklusjon. Betryggende sikkerhet er en høy grad av sikkerhet, men ingen garanti for at en revisjon utført i samsvar med ISA-ene, alltid vil avdekke vesentlig feilinformasjon. Feilinformasjon kan oppstå som følge av misligheter eller utilsiktede feil. Feilinformasjon er å anse som vesentlig dersom den enkeltvis eller samlet med rimelighet kan forventes å påvirke de økonomiske beslutningene som brukerne foretar på grunnlag av årsregnskapet.



For videre beskrivelse av revisors oppgaver og plikter vises det til:
<https://revisorforeningen.no/revisjonsberetninger>

BDO AS

Toril Ulfsnes
statsautorisert revisor
(elektronisk signert)

Penneo Dokumentnøkkel: 83MTJ-ESD7S-OB4PW-53QZR-DNURD-2W9ZA



PENNEO

Signaturene i dette dokumentet er juridisk bindende. Dokument signert med "Penneo™ - sikker digital signatur". De signerende parter sin identitet er registrert, og er listet nedenfor.

"Med min signatur bekrefter jeg alle datoer og innholdet i dette dokument."

Ulfsnes, Toril

Statsautorisert revisor

På vegne av: BDO AS

Serienummer: no_bankid:9578-5995-4-403756

IP: 188.95.xxx.xxx

2025-04-08 16:06:20 UTC



Penneo Dokumentnøkkel: 83MTJ-ESD7S-0B4PW-53Q2R-DNURD-2W9ZA

Dette dokumentet er signert digitalt via **Penneo.com**. De signerte dataene er validert ved hjelp av den matematiske hashverdien av det originale dokumentet. All kryptografisk bevisføring er innebygd i denne PDF-en for fremtidig validering.

Dette dokumentet er forseglest med et kvalifisert elektronisk segl ved bruk av et sertifikat og et tidsstempel fra en kvalifisert tilstjenesteleverandør.

Slik kan du bekrefte at dokumentet er originalt

Når du åpner dokumentet i Adobe Reader, kan du se at det er sertifisert av **Penneo A/S**. Dette beviser at innholdet i dokumentet ikke har blitt endret siden tidspunktet for signeringen. Bevis for de individuelle signatørens digitale signaturer er vedlagt dokumentet.

Du kan bekrefte de kryptografiske bevisene ved hjelp av Penneos validator, <https://penneo.com/validator>, eller andre valideringsverktøy for digitale signaturer.