



ÅRSREGNSKAPET FOR REGNSKAPSÅRET 2020 - GENERELL INFORMASJON

Enheten

Organisasjonsnummer: 912 490 084
Organisasjonsform: Aksjeselskap
Foretaksnavn: ØSTFOLD PLASTIKKIRURGI AS
Forretningsadresse: Vålerveien 159
1599 MOSS

Regnskapsår

Årsregnskapets periode: 01.01.2020 - 31.12.2020

Konsern

Morselskap i konsern: Nei

Regnskapsregler

Regler for små foretak benyttet: Ja
Benyttet ved utarbeidelsen av årsregnskapet til selskapet: Regnskapslovens alminnelige regler

Årsregnskapet fastsatt av kompetent organ

Bekreftet av representant for selskapet: Marthe Felloni
Dato for fastsettelse av årsregnskapet: 31.08.2021

Grunnlag for avgivelse

År 2020: Årsregnskapet er elektronisk innlevert
År 2019: Tall er hentet fra elektronisk innlevert årsregnskap fra 2020

Det er ikke krav til at årsregnskapet m.v. som sendes til Regnskapsregisteret er undertegnet. Kontrollen på at dette er utført ligger hos revisor/enhetens øverste organ. Sikkerheten ivaretas ved at innsender har rolle/rettighet for innsending av årsregnskapet via Altinn, og ved at det bekreftes at årsregnskapet er fastsatt av kompetent organ.

Brønnøysundregistrene, 07.07.2022



Resultatregnskap

Beløp i: NOK	Note	2020	2019
RESULTATREGNSKAP			
Inntekter			
Salgsinntekt		5 294 827	4 320 120
Sum inntekter		5 294 827	4 320 120
Kostnader			
Endring i beholdning av varer under tilvirkning og ferdig tilvirkede varer		-15 000	
Varekostnad		3 365 364	2 980 794
Lønnskostnad	4	55 451	74 871
Avskrivning av driftsmidler og immaterielle eiendeler	6	2 704	46 736
Nedskrivning av varige driftsmidler og immaterielle eiendeler	6		
Annen driftskostnad		1 484 327	1 285 811
Sum kostnader		4 892 845	4 388 212
Driftsresultat		401 982	-68 092
Finansinntekter og finanskostnader			
Annen renteinntekt		370	1 061
Annen finansinntekt		177	178
Sum finansinntekter		547	1 239
Annen rentekostnad		35 997	20 033
Sum finanskostnader		35 997	20 033
Netto finans		-35 450	-18 794
Ordinært resultat før skattekostnad		366 532	-86 885
Skattekostnad på ordinært resultat	3	84 705	-19 139
Ordinært resultat etter skattekostnad		281 827	-67 746
Årsresultat	1	281 827	-67 746
Årsresultat etter minoritetsinteresser		281 827	-67 746
Totalresultat		281 827	-67 746



Resultatregnskap

Beløp i: NOK	Note	2020	2019
Overføringer og disponeringer			
Udekket tap		67 747	-67 746
Avsatt til annen egenkapital		214 081	
Sum overføringer og disponeringer		281 827	-67 746



Balanse

Beløp i: NOK	Note	2020	2019
BALANSE - EIENDELER			
Anleggsmidler			
Immaterielle eiendeler			
Utsatt skattefordel		33 039	105 723
Sum immaterielle eiendeler		33 039	105 723
Varige driftsmidler			
Tomter, bygninger o.a. fast eiendom	6		
Maskiner og anlegg	6		
Skip og flytende installasjoner	6		
Driftsløsøre, inventar o.a. utstyr	6	45 970	
Sum varige driftsmidler	6	45 970	
Finansielle anleggsmidler			
Lån til foretak i samme konsern	5		
Sum anleggsmidler		79 009	105 723
Omløpsmidler			
Varer			
Sum varer		180 000	165 000
Fordringer			
Kundefordringer	5		14 550
Andre kortsiktige fordringer	5	54 539	2 748
Sum fordringer	5	54 539	17 298
Bankinnskudd, kontanter og lignende			
Bankinnskudd, kontanter o.l.		755 518	465 820
Sum bankinnskudd, kontanter og lignende		755 518	465 820
Sum omløpsmidler		990 057	648 118
SUM EIENDELER		1 069 066	753 841



Balanse

Beløp i: NOK	Note	2020	2019
BALANSE - EGENKAPITAL OG GJELD			
Egenkapital			
Innskutt egenkapital			
Aksjekapital	2	33 330	33 330
Beholdning av egne aksjer	2		
Overkurs		37 751	37 751
Sum innskutt egenkapital		71 081	71 081
Opptjent egenkapital			
Annen egenkapital		214 081	
Udekket tap			67 747
Sum opptjent egenkapital		214 081	-67 747
Sum egenkapital	1	285 162	3 334
Gjeld			
Langsiktig gjeld			
Annen langsiktig gjeld			
Gjeld til kredittinstitusjoner	5		
Øvrig langsiktig gjeld	5		
Sum langsiktig gjeld		0	0
Kortsiktig gjeld			
Leverandørgjeld	5	138 735	153 197
Betalbar skatt	3	12 021	
Annen kortsiktig gjeld	5	633 149	597 310
Sum kortsiktig gjeld	5	783 905	750 507
Sum gjeld		783 905	750 507
SUM EGENKAPITAL OG GJELD		1 069 066	753 841



Brønnøysundregistrene

ÅRSREGNSKAP FOR REGNSKAPSÅRET 2020 - GENERELL INFORMASJON

Journalnummer: 2021 812777

Enheten

Organisasjonsnummer: 912 490 084
Organisasjonsform: Aksjeselskap
Foretaksnavn: ØSTFOLD PLASTIKKIRURGI AS
Forretningsadresse: Vålerveien 159
1599 MOSS

Regnskapsår

Årsregnskapets periode: 01.01.2020 - 31.12.2020

Konsern

Morselskap i konsern: Nei

Regnskapsregler

Regler for små foretak benyttet: Ja
Benyttet ved utarbeidelsen av
årsregnskapet til selskapet: Regnskapslovens alminnelige regler

Årsregnskapet fastsatt av kompetent organ

Bekreftet av representant for selskapet: Marthe Felloni
Dato for fastsettelse av årsregnskapet: 31.08.2021

Revisjon

Selskapet har besluttet at årsregnskapet
ikke skal revideres: Ja
Årsregnskapet er utarbeidet av ekstern
autorisert regnskapsfører: Ja
Ekstern autorisert regnskapsfører har i
løpet av regnskapsåret bistått ved den
løpende regnskapsføringen eller utført
andre tjenester for selskapet enn å
utarbeide årsregnskapet: Ja

Grunnlag for avgivelse

År 2020: Årsregnskap er elektronisk innlevert.
År 2019: Tall er hentet fra elektronisk innlevert årsregnskap fra 2020.

Det er ikke krav til at årsregnskapet m.v. som sendes til Regnskapsregisteret er undertegnet. Kontrollen på at dette er utført ligger hos revisor/enhetens øverste organ. Sikkerheten ivaretas ved at innsender har rolle/rettighet for innsending av årsregnskapet via Altinn, og ved at det bekreftes at årsregnskapet er fastsatt av kompetent organ.

Brønnøysundregistrene, 27.09.2021

Brønnøysundregistrene
Postadresse: Postboks 900, 8910 Brønnøysund
Telefon: 75 00 75 00
E-post: firmapost@brreg.no Internett: www.brreg.no
Organisasjonsnummer: 974 760 673



Organisasjonsnr: 912 490 084
ØSTFOLD PLASTIKKIRURGI AS

RESULTATREGNSKAP

Beløp i: NOK	Note	2020	2019
RESULTATREGNSKAP			
Inntekter			
Salgsinntekt		5 294 827	4 320 120
Sum inntekter		5 294 827	4 320 120
Kostnader			
Endring i beholdning av varer under tilvirkning og ferdig tilvirkede varer		-15 000	
Varekostnad		3 365 364	2 980 794
Lønnskostnad	4	55 451	74 871
Avskrivning av driftsmidler og immaterielle eiendeler	6	2 704	46 736
Nedskrivning av varige driftsmidler og immaterielle eiendeler	6		
Annen driftskostnad		1 484 327	1 285 811
Sum kostnader		4 892 845	4 388 212
Driftsresultat		401 982	-68 092
Finansinntekter og finanskostnader			
Annen renteinntekt		370	1 061
Annen finansinntekt		177	178
Sum finansinntekter		547	1 239
Annen rentekostnad		35 997	20 033
Sum finanskostnader		35 997	20 033
Netto finans		-35 450	-18 794
Ordinært resultat før skattekostnad			
Skattekostnad på ordinært resultat	3	84 705	-19 139
Ordinært resultat etter skattekostnad		281 827	-67 746
Årsresultat	1	281 827	-67 746
Årsresultat etter minoritetsinteresser		281 827	-67 746
Totalresultat		281 827	-67 746
Overføringer og disponeringer			



Udekket tap	67 747	-67 746
Avsatt til annen egenkapital	214 081	
Sum overføringer og disponeringer	281 827	-67 746



Organisasjonsnr: 912 490 084
ØSTFOLD PLASTIKKIRURGI AS

BALANSE

Beløp i: NOK	Note	2020	2019
--------------	------	------	------

BALANSE - EIENDELER

Anleggsmidler

Immaterielle eiendeler

Utsatt skattefordel		33 039	105 723
Sum immaterielle eiendeler		33 039	105 723

Varige driftsmidler

Tomter, bygninger o.a.

fast eiendom 6

Maskiner og anlegg 6

Skip og flytende

installasjoner 6

Driftsløsøre, inventar o.

a. utstyr 6 45 970

Sum varige driftsmidler 6 **45 970**

Finansielle anleggsmidler

Lån til foretak i samme

konsern 5

Sum anleggsmidler		79 009	105 723
--------------------------	--	---------------	----------------

Omløpsmidler

Varer

Sum varer		180 000	165 000
------------------	--	----------------	----------------

Fordringer

Kundefordringer 5 14 550

Andre kortsiktige

fordringer 5 54 539 2 748

Sum fordringer 5 **54 539** **17 298**

Bankinnskudd, kontanter

og lignende

Bankinnskudd, kontanter o.

l. 755 518 465 820

Sum bankinnskudd,

kontanter og lignende **755 518** **465 820**

Sum omløpsmidler		990 057	648 118
-------------------------	--	----------------	----------------

SUM EIENDELER		1 069 066	753 841
----------------------	--	------------------	----------------

BALANSE - EGENKAPITAL OG

GJELD

Egenkapital

Innskutt egenkapital



Aksjekapital	2	33 330	33 330
Beholdning av egne aksjer	2		
Overkurs		37 751	37 751
Sum innskutt egenkapital		71 081	71 081
Opptjent egenkapital			
Annen egenkapital		214 081	
Udekket tap			67 747
Sum opptjent egenkapital		214 081	-67 747
Sum egenkapital	1	285 162	3 334
Gjeld			
Langsiktig gjeld			
Annen langsiktig gjeld			
Gjeld til			
kredittinstitusjoner	5		
Øvrig langsiktig gjeld	5		
Sum langsiktig gjeld		0	0
Kortsiktig gjeld			
Leverandørgjeld	5	138 735	153 197
Betalbar skatt	3	12 021	
Annen kortsiktig gjeld	5	633 149	597 310
Sum kortsiktig gjeld	5	783 905	750 507
Sum gjeld		783 905	750 507
SUM EGENKAPITAL OG GJELD		1 069 066	753 841




Organisasjonsnr: 912 490 084
ØSTFOLD PLASTIKKIRURGI AS

NOTEOPPLYSNINGER - SELSKAP - alle poster oppgitt i hele tall

Note

Antall årsverk i regnskapsåret

Virksomheten har hatt følgende antall årsverk:
0.00



Årsregnskap 2020

Østfold Plastikkirurgi AS

Resultatregnskap
Balanse
Noter til regnskapet

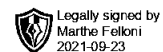
Org.nr.: 912 490 084



Resultatregnskap

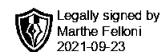
Østfold Plastikkirurgi AS

Driftsinntekter og driftskostnader	Note	2020	2019
Salgsinntekt		5 294 827	4 320 120
Sum driftsinntekter		5 294 827	4 320 120
Varekostnad		3 365 364	2 980 794
End. beh. varer u.tilv. og ferdigvarer		(15 000)	0
Lønnskostnad	4	55 451	74 871
Avskrivning av driftsmidler og immaterielle eiendeler	6	2 704	46 736
Annen driftskostnad		1 484 327	1 285 811
Sum driftskostnader		4 892 845	4 388 212
Driftsresultat		401 982	(68 092)
Finansinntekter og finanskostnader			
Annen renteinntekt		370	1 061
Annen finansinntekt		177	178
Annen rentekostnad		35 997	20 033
Resultat av finansposter		(35 450)	(18 794)
Ordinært resultat før skattekostnad		366 532	(86 885)
Skattekostnad på ordinært resultat	3	84 705	(19 139)
Ordinært resultat		281 827	(67 746)
Ekstraordinære inntekter og kostnader			
Årsresultat	1	281 827	(67 746)
Overføringer			
Avsatt til dekning av tidligere udekket tap		67 747	0
Avsatt til annen egenkapital		214 081	0
Overført til udekket tap		0	67 746
Sum overføringer		281 827	(67 746)



Balanse
Østfold Plastikkirurgi AS

Eiendeler	Note	2020	2019
Anleggsmidler			
Immaterielle eiendeler			
Utsatt skattefordel		33 039	105 723
Sum immaterielle eiendeler		33 039	105 723
Varige driftsmidler			
Driftsløsøre, inventar o.a. utstyr	6	45 970	0
Sum varige driftsmidler	6	45 970	0
Finansielle anleggsmidler			
Sum anleggsmidler		79 009	105 723
Omløpsmidler			
Lager av varer og annen beholdning		180 000	165 000
Fordringer			
Kundefordringer	5	0	14 550
Andre kortsiktige fordringer	5	54 539	2 748
Sum fordringer	5	54 539	17 298
Investeringer			
Bankinnskudd, kontanter o.l.		755 518	465 820
Sum omløpsmidler		990 057	648 118
Sum eiendeler		1 069 066	753 841

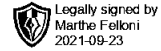


Balanse
Østfold Plastikkirurgi AS

Egenkapital og gjeld	Note	2020	2019
Innskutt egenkapital			
Aksjekapital	2	33 330	33 330
Overkurs		37 751	37 751
Sum innskutt egenkapital		71 081	71 081
Opptjent egenkapital			
Annen egenkapital		214 081	0
Udekket tap		0	-67 747
Sum opptjent egenkapital		214 081	-67 747
Sum egenkapital	1	285 162	3 334
Gjeld			
Avsetning for forpliktelser			
Annen langsiktig gjeld			
Kortsiktig gjeld			
Leverandørgjeld	5	138 735	153 197
Betalbar skatt	3	12 021	0
Annen kortsiktig gjeld	5	633 149	597 310
Sum kortsiktig gjeld	5	783 905	750 507
Sum gjeld		783 905	750 507
Sum egenkapital og gjeld		1 069 066	753 841

31.08.2021
Styret i Østfold Plastikkirurgi AS

Marthe Felloni
styreleder



Regnskapsprinsipper

Årsregnskapet er satt opp i samsvar med regnskapsloven og NRS 8 - God regnskapsskikk for små foretak.

Driftsinntekter

Inntektsføring ved salg av varer skjer på leveringstidspunktet. Tjenester inntektsføres etter hvert som de leveres.

Skatt

Skattekostnaden i resultatregnskapet omfatter både periodens betalbare skatt og endring i utsatt skatt. Utsatt skatt er beregnet med 22 % på grunnlag av de midlertidige forskjeller som eksisterer mellom regnskapsmessige og skattemessige verdier, samt ligningsmessig underskudd til fremføring ved utgangen av regnskapsåret. Skatteøkende og skattereduserende midlertidige forskjeller som reverserer eller kan reverseres i samme periode er utlignet og nettoført.

Klassifisering og vurdering av anleggsmidler

Anleggsmidler omfatter eiendeler bestemt til varig eie og bruk. Anleggsmidler er vurdert til anskaffelseskost. Varige driftsmidler balanseføres og avskrives over driftsmidlets økonomiske levetid. Avskrivningsperioden for fast eiendom anskaffet etter 2009 er dekomponert i en del som gjelder råbygget og en del som gjelder faste tekniske installasjoner. Varige driftsmidler nedskrives til gjenvinnbart beløp ved verdifall som forventes ikke å være forbigående. Gjenvinnbart beløp er det høyeste av netto salgsverdi og verdi i bruk. Verdi i bruk er nåverdi av fremtidige kontantstrømmer knyttet til eiendelen. Nedskrivningen reverseres når grunnlaget for nedskrivningen ikke lenger er til stede.

Klassifisering og vurdering av omløpsmidler

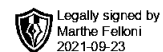
Omløpsmidler og kortsiktig gjeld omfatter normalt poster som forfaller til betaling innen ett år etter balansedagen, samt poster som knytter seg til varekretsløpet. Omløpsmidler vurderes til laveste verdi av anskaffelseskost og virkelig verdi.

Varer

Varer er vurdert til det laveste av anskaffelseskost og netto salgsverdi.

Fordringer

Kundefordringer og andre fordringer oppføres til pålydende etter fradrag for avsetning til forventet tap. Avsetning til tap gjøres på grunnlag av en individuell vurdering av de enkelte fordringene.



Note 1 Egenkapital

	Aksjekapital	Overkurs	Annen egenkapital	Sum egenkapital
Pr. 31.12.2019	33 330	37 751	0	71 081
Pr 01.01.2020	33 330	37 751	0	71 081
Årets resultat			281 827	281 827
Pr 31.12.2020	33 330	37 751	281 827	352 908

Note 2 Aksjonærer


Aksjekapitalen i Østfold Plastikkirurgi AS pr. 31.12 består av:

	Antall	Pålydende	Bokført
Ordinære aksjer	1 111	30,0	33 330
Sum	1 111		33 330

Eierstruktur

De største aksjonærene i % pr. 31.12 var:

	Ordinære	Eierandel	Stemmeandel
Felicity AS	1 111	100,0	100,0



Note 3 Skatt

Årets skattekostnad	2020	2019
Resultatført skatt på ordinært resultat:		
Betalbar skatt	12 021	0
Endring i utsatt skattefordel	72 684	-19 139
Skattekostnad ordinært resultat	84 705	-19 139
Skattepliktig inntekt:		
Ordinært resultat før skatt	366 532	-86 885
Permanente forskjeller	18 492	-112
Endring i midlertidige forskjeller	-46 333	-21 871
Anvendelse av fremførbart underskudd	-284 051	0
Skattepliktig inntekt	54 640	-108 869
Betalbar skatt i balansen:		
Betalbar skatt på årets resultat	12 021	0
Sum betalbar skatt i balansen	12 021	0

Skatteeffekten av midlertidige forskjeller som har gitt opphav til utsatt skatt og utsatte skattefordeler, spesifisert på typer av midlertidige forskjeller

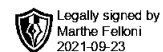
	2020	2019	Endring
Varige driftsmidler	-150 177	-196 510	-46 333
Sum	-150 177	-196 510	-46 333
Akkumulert fremførbart underskudd	0	-284 051	-284 051
Grunnlag for utsatt skattefordel	-150 177	-480 561	-330 383
Utsatt skattefordel (22 %)	-33 039	-105 723	-72 684

Note 4 Lønnskostnader

Østfold Plastikkirurgi AS har ikke hatt lønns- eller personalkostnader i 2020, og det foreligger heller ingen slike forpliktelser.

Det er ikke gitt lån eller stilt sikkerhet til daglig leder, styreleder eller andre nærstående parter. Det er ingen enkelt lån/sikkerhetsstillelse som utgjør mer enn 5% av selskapets egenkapital.

Selskapet har besluttet å ikke ha revisor i samsvar med bestemmelsene i aksjelovens § 7-6.



Note 5 Mellomværende med selskap i samme konsern

	2020	2019
Gjeld		
Annen kortsiktig gjeld konsern	633 149	597 310
Sum	633 149	597 310

Lån til morselskap belastes med markedsrente.

Note 6 Anleggsnote

	Medisinsk utstyr	Annet utstyr	Inventar	Sum varige driftsmidler
Anskaffelseskost 01.01.2020	659 924	89 492	145 031	894 447
Anskaffelseskost 31.12.2020	659 924	89 492	145 031	894 447
Akkumulerte avskrivninger 31.12.2020	-659 924	-89 492	-99 061	-848 477
Bokført verdi per 31.12.2020	0	0	45 970	45 970
Årets avskrivninger	0	0	2 704	2 704

Note 7 Hendelser etter balansedagen og fortsatt drift

Etter restrukturering av eierskap og organisering i 2019 har selskapet gjennom 2020 oppnådd en positiv utvikling i driften og resultatet. Etter flere år med underskudd oppnådde selskapet en solid vekst i omsetningen og et resultat etter skatt i 2020 på kr 281.827.

Koronapandemien og tiltakende rundt smittebegrensning har ikke påvirket selskapets økonomisk stilling i negativ retning. Forutsetningen for forstatt drift er til stede og årsregnskapet legger dette til grunn.