



ÅRSREGNSKAPET FOR REGNSKAPSÅRET 2024 - GENERELL INFORMASJON

Enheten

Organisasjonsnummer: 989 248 553
Organisasjonsform: Aksjeselskap
Foretaksnavn: VIBEK AS
Forretningsadresse: c/o Vibeke Bjerkvig
Grindevegen 93
5570 AKSDAL

Regnskapsår

Årsregnskapets periode: 01.01.2024 - 31.12.2024

Konsern

Morselskap i konsern: Nei

Regnskapsregler

Regler for små foretak benyttet: Ja
Benyttet ved utarbeidelsen av årsregnskapet til selskapet: Regnskapslovens alminnelige regler

Årsregnskapet fastsatt av kompetent organ

Bekreftet av representant for selskapet: Vibeke Bjerkvig
Dato for fastsettelse av årsregnskapet: 30.05.2025

Grunnlag for avgivelse

År 2024: Årsregnskapet er elektronisk innlevert
År 2023: Tall er hentet fra elektronisk innlevert årsregnskap fra 2024

Det er ikke krav til at årsregnskapet m.v. som sendes til Regnskapsregisteret er undertegnet. Kontrollen på at dette er utført ligger hos revisor/enhetens øverste organ. Sikkerheten ivaretas ved at innsender har rolle/rettighet for innsending av årsregnskapet via Altinn, og ved at det bekreftes at årsregnskapet er fastsatt av kompetent organ.

Brønnøysundregistrene, 07.05.2026



Resultatregnskap

| Beløp i: NOK | Note | 2024 | 2023 |
|--|------|------------------|------------------|
| RESULTATREGNSKAP | | | |
| Inntekter | | | |
| Salgsinntekt | | 1 634 915 | 1 149 630 |
| Sum inntekter | | 1 634 915 | 1 149 630 |
| Kostnader | | | |
| Lønnskostnad | 1, 2 | 956 953 | 609 239 |
| Annen driftskostnad | | 129 569 | 50 815 |
| Sum kostnader | | 1 086 522 | 660 053 |
| Driftsresultat | | 548 392 | 489 577 |
| Finansinntekter og finanskostnader | | | |
| Inntekt på investering i datterselskap og tilknyttet selskap | 3 | 2 358 000 | 6 835 962 |
| Annen renteinntekt | | 201 780 | 63 792 |
| Annen finansinntekt | | 0 | 856 |
| Sum finansinntekter | | 2 559 780 | 6 900 611 |
| Annen finanskostnad | | 2 710 | 0 |
| Sum finanskostnader | | 2 710 | 0 |
| Netto finans | | 2 557 070 | 6 900 611 |
| Resultat før skattekostnad | | 3 105 462 | 7 390 188 |
| Skattekostnad | 4 | 174 042 | 115 521 |
| Årsresultat | | 2 931 420 | 7 274 667 |
| Overføringer og disponeringer | | | |
| Tilleggsutbytte | | 2 500 000 | 0 |
| Ekstraordinært utbytte | | 0 | 3 700 000 |
| Udekket tap | | 0 | 2 583 005 |
| Annen egenkapital | | 431 420 | 991 662 |
| Sum overføringer og disponeringer | | 2 931 420 | 7 274 667 |



Balanse

| Beløp i: NOK | Note | 2024 | 2023 |
|--|------|------------------|------------------|
| BALANSE - EIENDELER | | | |
| Anleggsmidler | | | |
| Immaterielle eiendeler | | | |
| Sum immaterielle eiendeler | | 0 | 0 |
| Varige driftsmidler | | | |
| Sum varige driftsmidler | | 0 | 0 |
| Finansielle anleggsmidler | | | |
| Investeringer i aksjer og andeler | | 50 000 | 50 000 |
| Andre langsiktige fordringer | 5 | 0 | 0 |
| Sum finansielle anleggsmidler | | 50 000 | 50 000 |
| Sum anleggsmidler | | 50 000 | 50 000 |
| Omløpsmidler | | | |
| Varer | | | |
| Fordringer | | | |
| Kundefordringer | | 156 501 | 0 |
| Andre kortsiktige fordringer | | 20 253 | 18 650 |
| Sum fordringer | | 176 754 | 18 650 |
| Investeringer | | | |
| Markedsbaserte aksjer | | 1 748 907 | 573 096 |
| Sum investeringer | | 1 748 907 | 573 096 |
| Bankinnskudd, kontanter og lignende | | | |
| Bankinnskudd, kontanter og lignende | | 4 703 211 | 5 756 551 |
| Sum bankinnskudd, kontanter og lignende | | 4 703 211 | 5 756 551 |
| Sum omløpsmidler | | 6 628 872 | 6 348 296 |
| SUM EIENDELER | | 6 678 872 | 6 398 296 |



Balanse

| Beløp i: NOK | Note | 2024 | 2023 |
|--|------|------------------|------------------|
| BALANSE - EGENKAPITAL OG GJELD | | | |
| Egenkapital | | | |
| Innskutt egenkapital | | | |
| Aksjekapital | 6 | 100 000 | 100 000 |
| Overkurs | 6 | 82 000 | 82 000 |
| Sum innskutt egenkapital | | 182 000 | 182 000 |
| Opptjent egenkapital | | | |
| Annen egenkapital | 6 | 5 123 083 | 4 691 662 |
| Sum opptjent egenkapital | | 5 123 083 | 4 691 662 |
| Sum egenkapital | | 5 305 083 | 4 873 662 |
| Gjeld | | | |
| Langsiktig gjeld | | | |
| Sum avsetninger for forpliktelser | | 0 | 0 |
| Annen langsiktig gjeld | | | |
| Sum annen langsiktig gjeld | | 0 | 0 |
| Sum langsiktig gjeld | | 0 | 0 |
| Kortsiktig gjeld | | | |
| Leverandørgjeld | | 19 084 | 15 848 |
| Betalbar skatt | 4 | 174 042 | 115 521 |
| Skyldige offentlige avgifter | | 71 799 | 58 060 |
| Annen kortsiktig gjeld | | 1 108 865 | 1 335 205 |
| Sum kortsiktig gjeld | | 1 373 789 | 1 524 634 |
| Sum gjeld | | 1 373 789 | 1 524 634 |
| SUM EGENKAPITAL OG GJELD | | 6 678 872 | 6 398 296 |



Brønnøysundregistrene

ÅRSREGNSKAP FOR REGNSKAPSÅRET 2024 - GENERELL INFORMASJON

Journalnummer: 2025 503317

Enheten

Organisasjonsnummer: 989 248 553
Organisasjonsform: Aksjeselskap
Foretaksnavn: VIBEK AS
Forretningsadresse: c/o Vibeke Bjerkvig
Grindevegen 93
5570 AKSDAL

Regnskapsår

Årsregnskapets periode: 01.01.2024 - 31.12.2024

Konsern

Morselskap i konsern: Nei

Regnskapsregler

Regler for små foretak benyttet: Ja
Benyttet ved utarbeidelsen av
årsregnskapet til selskapet: Regnskapslovens alminnelige regler

Årsregnskapet fastsatt av kompetent organ

Bekreftet av representant for selskapet: Vibeke Bjerkvig
Dato for fastsettelse av årsregnskapet: 30.05.2025

Revisjon

Selskapet har besluttet at årsregnskapet
ikke skal revideres: Ja
Årsregnskapet er utarbeidet av ekstern
autorisert regnskapsfører: Ja
Ekstern autorisert regnskapsfører har i
løpet av regnskapsåret bistått ved den
løpende regnskapsføringen eller utført
andre tjenester for selskapet enn å
utarbeide årsregnskapet: Ja

Grunnlag for avgivelse

År 2024: Årsregnskap er elektronisk innlevert.
År 2023: Tall er hentet fra elektronisk innlevert årsregnskap fra 2024.

Det er ikke krav til at årsregnskapet m.v. som sendes til Regnskapsregisteret er undertegnet. Kontrollen på at dette er utført ligger hos revisor/enhetens øverste organ. Sikkerheten ivaretas ved at innsender har rolle/rettighet for innsending av årsregnskapet via Altinn, og ved at det bekreftes at årsregnskapet er fastsatt av kompetent organ.

Brønnøysundregistrene, 02.06.2025

Brønnøysundregistrene
Postadresse: Postboks 900, 8910 Brønnøysund
Telefon: 75 00 75 00
E-post: firmapost@brreg.no Internett: www.brreg.no
Organisasjonsnummer: 974 760 673



Organisasjonsnr: 989 248 553
VIBEK AS

RESULTATREGNSKAP

| Beløp i: NOK | Note | 2024 | 2023 |
|--|------|------------------|------------------|
| RESULTATREGNSKAP | | | |
| Inntekter | | | |
| Salgsinntekt | | 1 634 915 | 1 149 630 |
| Sum inntekter | | 1 634 915 | 1 149 630 |
| Kostnader | | | |
| Lønnskostnad | 1, 2 | 956 953 | 609 239 |
| Annen driftskostnad | | 129 569 | 50 815 |
| Sum kostnader | | 1 086 522 | 660 053 |
| Driftsresultat | | 548 392 | 489 577 |
| Finansinntekter og finanskostnader | | | |
| Inntekt på investering i datterselskap og tilknyttet selskap | 3 | 2 358 000 | 6 835 962 |
| Annen renteinntekt | | 201 780 | 63 792 |
| Annen finansinntekt | | 0 | 856 |
| Sum finansinntekter | | 2 559 780 | 6 900 611 |
| Annen finanskostnad | | 2 710 | 0 |
| Sum finanskostnader | | 2 710 | 0 |
| Netto finans | | 2 557 070 | 6 900 611 |
| Resultat før skattekostnad | | 3 105 462 | 7 390 188 |
| Skattekostnad | 4 | 174 042 | 115 521 |
| Årsresultat | | 2 931 420 | 7 274 667 |
| Overføringer og disponeringer | | | |
| Tilleggsutbytte | | 2 500 000 | 0 |
| Ekstraordinært utbytte | | 0 | 3 700 000 |
| Udekket tap | | 0 | 2 583 005 |
| Annen egenkapital | | 431 420 | 991 662 |
| Sum overføringer og disponeringer | | 2 931 420 | 7 274 667 |



Organisasjonsnr: 989 248 553
VIBEK AS

BALANSE

| Beløp i: NOK | Note | 2024 | 2023 |
|--|------|------------------|------------------|
| BALANSE - EIENDELER | | | |
| Anleggsmidler | | | |
| Immaterielle eiendeler | | | |
| Sum immaterielle eiendeler | | 0 | 0 |
| Varige driftsmidler | | | |
| Sum varige driftsmidler | | 0 | 0 |
| Finansielle anleggsmidler | | | |
| Investeringer i aksjer og andeler | | 50 000 | 50 000 |
| Andre langsiktige fordringer | 5 | 0 | 0 |
| Sum finansielle anleggsmidler | | 50 000 | 50 000 |
| Sum anleggsmidler | | 50 000 | 50 000 |
| Omløpsmidler | | | |
| Varer | | | |
| Fordringer | | | |
| Kundefordringer | | 156 501 | 0 |
| Andre kortsiktige fordringer | | 20 253 | 18 650 |
| Sum fordringer | | 176 754 | 18 650 |
| Investeringer | | | |
| Markedsbaserte aksjer | | 1 748 907 | 573 096 |
| Sum investeringer | | 1 748 907 | 573 096 |
| Bankinnskudd, kontanter og lignende | | | |
| Bankinnskudd, kontanter og lignende | | 4 703 211 | 5 756 551 |
| Sum bankinnskudd, kontanter og lignende | | 4 703 211 | 5 756 551 |
| Sum omløpsmidler | | 6 628 872 | 6 348 296 |
| SUM EIENDELER | | 6 678 872 | 6 398 296 |
| BALANSE - EGENKAPITAL OG GJELD | | | |
| Egenkapital | | | |
| Innskutt egenkapital | | | |
| Aksjekapital | 6 | 100 000 | 100 000 |



| | | | |
|-----------------------------------|---|------------------|------------------|
| Overkurs | 6 | 82 000 | 82 000 |
| Sum innskutt egenkapital | | 182 000 | 182 000 |
| Opptjent egenkapital | | | |
| Annen egenkapital | 6 | 5 123 083 | 4 691 662 |
| Sum opptjent egenkapital | | 5 123 083 | 4 691 662 |
| Sum egenkapital | | 5 305 083 | 4 873 662 |
| Gjeld | | | |
| Langsiktig gjeld | | | |
| Sum avsetninger for forpliktelser | | 0 | 0 |
| Annen langsiktig gjeld | | 0 | 0 |
| Sum annen langsiktig gjeld | | 0 | 0 |
| Sum langsiktig gjeld | | 0 | 0 |
| Kortsiktig gjeld | | | |
| Leverandørgjeld | | 19 084 | 15 848 |
| Betalbar skatt | 4 | 174 042 | 115 521 |
| Skyldige offentlige avgifter | | 71 799 | 58 060 |
| Annen kortsiktig gjeld | | 1 108 865 | 1 335 205 |
| Sum kortsiktig gjeld | | 1 373 789 | 1 524 634 |
| Sum gjeld | | 1 373 789 | 1 524 634 |
| SUM EGENKAPITAL OG GJELD | | 6 678 872 | 6 398 296 |



Organisasjonsnr: 989 248 553
VIBEK AS

NOTEOPPLYSNINGER - SELSKAP - alle poster oppgitt i hele tall

Note

Regnskapsprinsipper

Årsregnskapet er satt opp i samsvar med regnskapsloven og god regnskapsskikk for små foretak. Salgsinntekter Inntektsføring ved salg av varer skjer på leveringstidspunktet. Tjenester inntektsføres etter hvert som de leveres. Klassifisering og vurdering av balanseposter Anleggsmidler er eiendeler bestemt til varig eie eller bruk. Eiendeler som er knyttet til varekretsløpet er klassifisert som omløpsmidler. Fordringer klassifiseres som omløpsmidler hvis de forfaller til betaling innen ett år etter transaksjonsdagen. Tilsvarende klassifiseres gjeld som kortsiktig hvis gjelden forfaller til betaling innen ett år. Omløpsmidler vurderes til laveste av anskaffelseskost og virkelig verdi. Kortsiktig gjeld balanseføres til nominelt beløp på etableringstidspunktet. Anleggsmidler vurderes til anskaffelseskost. Varige anleggsmidler avskrives etter en fornuftig avskrivningsplan. Anleggsmidlene nedskrives til virkelig verdi ved verdifall som ikke forventes å være forbigående. Langsiktig gjeld med unntak av andre avsetninger balanseføres til nominelt beløp på etableringstidspunktet. Fordringer Kundefordringer og andre fordringer er oppført i balansen til pålydende etter fradrag for avsetning til forventet tap. Avsetning til tap gjøres på grunnlag av individuelle vurderinger av de enkelte fordringene. Forøvrig er følgende regnskapsprinsipper anvendt: FIFO-metoden for tilordning av anskaffelseskost for ombyttbare finansielle eiendeler, laveste verdis prinsipp for markedsbaserte finansielle omløpsmidler. Leieavtaler er ikke balanseført. Skatt Skattekostnaden i resultatregnskapet omfatter både periodens betalbare skatt og endring i utsatt skatt. Utsatt skatt er beregnet med 22% på grunnlag av de midlertidige forskjeller som eksisterer mellom regnskapsmessige og skattemessige verdier, samt skattemessig underskudd til fremføring ved utgangen av regnskapsåret. Skatteøkende og skattereduserende midlertidige forskjeller som reverserer eller kan reversere i samme periode er fastsatt og skattevirkningen er beregnet på nettogrunnlaget. Selskapet har ikke endret regnskapsprinsipp fra 2023 til 2024.

Note

2

Antall årsverk i regnskapsåret

1.00

Note

1

Spesifisering av resultatregnskapet

Lønnskostnader

| | | |
|------------------|-----------|-----------|
| Lønn | Årets | Fjorårets |
| | 773438.00 | 492188.00 |
| Folketrygdavgift | Årets | Fjorårets |



| | | |
|---------------------------|--------------|------------------|
| | 117354.00 | 74343.00 |
| <u>Pensjonskostnader</u> | <u>Årets</u> | <u>Fjorårets</u> |
| | 56601.00 | 35068.00 |
| <u>Andre ytelser</u> | <u>Årets</u> | <u>Fjorårets</u> |
| | 9561.00 | 7640.00 |
| <u>Sum lønnskostnader</u> | <u>Årets</u> | <u>Fjorårets</u> |
| | 956953.00 | 609239.00 |

Note

3

Ekstraordinære inntekter og kostnader

| | |
|--|--------------|
| <u>Ekstraordinære inntekter</u> | <u>Beløp</u> |
| Gevinst/tap ved realisasjon av aksjer/andeler i datterselskap, innenfor fritaksm | 2358000.00 |
| <u>Sum</u> | <u>Beløp</u> |
| | 2358000.00 |
| <u>Sum</u> | <u>Beløp</u> |

Balanseført verdi 31.12. Varige driftsmidler Immaterielle eiend.

Konsernregnskap

Morselskapet sitt navn

Forretningskontor for morselskapet

Begrunnelse for at datterselskap er utelatt fra konsolideringen

Konsern, tilknyttet selskap m.v. - fordringer og gjeld

Fordringer

| | | |
|---|--------------|------------------|
| <u>Samlet beløp - tilknyttet selskap</u> | <u>Årets</u> | <u>Fjorårets</u> |
| <u>Samlet beløp - foretak i samme konsern</u> | <u>Årets</u> | <u>Fjorårets</u> |
| <u>Samlet beløp - foretak i samme konsern</u> | <u>Årets</u> | <u>Fjorårets</u> |
| <u>Samlet beløp - felles kontrollert virksomhet</u> | <u>Årets</u> | <u>Fjorårets</u> |



Pantstillelse Beløp

Beholdning av egne aksjer Antall Pålydende Andel av aksjek.

Note
5

Lån og sikkerhetsstillelse til medlemmer

Er det gitt lån eller sikkerhetsstillelse til ledende personer: Nei

Opplysninger om:

Medlemmer av:

Mer om lån og sikkerhetsstillelse



Årsregnskap for

VIBEK AS

989248553

Regnskapsår

01.01.2024 - 31.12.2024



VIBEK AS
989 248 553

Resultatregnskap

| | Note | 2024 | 2023 |
|--|------|-------------------|------------------|
| Driftsinntekter | | | |
| Salgsinntekt | | 1 634 915 | 1 149 630 |
| Sum driftsinntekter | | 1 634 915 | 1 149 630 |
| Driftskostnader | | | |
| Lønnskostnad | 1, 2 | -956 953 | -609 239 |
| Annen driftskostnad | | -129 569 | -50 815 |
| Sum driftskostnader | | -1 086 522 | -660 053 |
| Driftsresultat | | 548 392 | 489 577 |
| Finansinntekter | | | |
| Inntekt på investering i datterselskap og tilknyttet selskap | 3 | 2 358 000 | 6 835 962 |
| Annen renteinntekt | | 201 780 | 63 792 |
| Annen finansinntekt | | 0 | 856 |
| Sum finansinntekter | | 2 559 780 | 6 900 611 |
| Finanskostnader | | | |
| Annen finanskostnad | | -2 710 | 0 |
| Sum finanskostnader | | -2 710 | 0 |
| Netto finans | | 2 557 070 | 6 900 611 |
| Resultat før skattekostnad | | 3 105 462 | 7 390 188 |
| Skattekostnad | 4 | -174 042 | -115 521 |
| Årsresultat | | 2 931 420 | 7 274 667 |
| Overføringer | | | |
| Tilleggsutbytte | | 2 500 000 | 0 |
| Ekstraordinært utbytte | | 0 | 3 700 000 |
| Annen egenkapital | | 431 420 | 991 662 |
| Udekket tap | | 0 | 2 583 005 |
| Sum overføringer | | 2 931 420 | 7 274 667 |



VIBEK AS
989 248 553

Balanse

| | Note | 31.12.2024 | 31.12.2023 |
|--|------|------------------|------------------|
| EIENDELER | | | |
| Anleggsmidler | | | |
| Finansielle anleggsmidler | | | |
| Investeringer i aksjer og andeler | | 50 000 | 50 000 |
| Sum finansielle anleggsmidler | | 50 000 | 50 000 |
| Sum anleggsmidler | | 50 000 | 50 000 |
| Omløpsmidler | | | |
| Fordringer | | | |
| Kundefordringer | | 156 501 | 0 |
| Andre kortsiktige fordringer | | 20 253 | 18 650 |
| Sum fordringer | | 176 754 | 18 650 |
| Investeringer | | | |
| Markedsbaserte aksjer | | 1 748 907 | 573 096 |
| Sum investeringer | | 1 748 907 | 573 096 |
| Bankinnskudd, kontanter og lignende | | | |
| Bankinnskudd, kontanter og lignende | | 4 703 211 | 5 756 551 |
| Sum bankinnskudd, kontanter og lignende | | 4 703 211 | 5 756 551 |
| Sum omløpsmidler | | 6 628 872 | 6 348 296 |
| SUM EIENDELER | | 6 678 872 | 6 398 296 |



VIBEK AS
989 248 553

Balanse

| | Note | 31.12.2024 | 31.12.2023 |
|---------------------------------|------|------------------|------------------|
| EGENKAPITAL OG GJELD | | | |
| Egenkapital | | | |
| Innskutt egenkapital | | | |
| Aksjekapital | 6 | 100 000 | 100 000 |
| Overkurs | 6 | 82 000 | 82 000 |
| Sum innskutt egenkapital | | 182 000 | 182 000 |
| Opptjent egenkapital | | | |
| Annen egenkapital | 6 | 5 123 083 | 4 691 662 |
| Sum opptjent egenkapital | | 5 123 083 | 4 691 662 |
| Sum egenkapital | | 5 305 083 | 4 873 662 |
| Gjeld | | | |
| Kortsiktig gjeld | | | |
| Leverandørgjeld | | 19 084 | 15 848 |
| Betalbar skatt | 4 | 174 042 | 115 521 |
| Skyldige offentlige avgifter | | 71 799 | 58 060 |
| Annen kortsiktig gjeld | | 1 108 865 | 1 335 205 |
| Sum kortsiktig gjeld | | 1 373 789 | 1 524 634 |
| Sum gjeld | | 1 373 789 | 1 524 634 |
| SUM EGENKAPITAL OG GJELD | | 6 678 872 | 6 398 296 |

AKSDAL, 30.05.2025

Vibeke Bjerkvig (May 30, 2025 12:35 GMT+2)

Vibeke Bjerkvig
styrets leder / daglig leder



VIBEK AS
989 248 553

Noter

Regnskapsprinsipper

Årsregnskapet er satt opp i samsvar med regnskapsloven og god regnskapsskikk for små foretak.

Salgsinntekter

Inntektsføring ved salg av varer skjer på leveringstidspunktet. Tjenester inntektsføres etter hvert som de leveres.

Klassifisering og vurdering av balanseposter

Anleggsmidler er eiendeler bestemt til varig eie eller bruk. Eiendeler som er knyttet til varekretsløpet er klassifisert som omløpsmidler. Fordringer klassifiseres som omløpsmidler hvis de forfaller til betaling innen ett år etter transaksjonsdagen. Tilsvarende klassifiseres gjeld som kortsiktig hvis gjelden forfaller til betaling innen ett år.

Omløpsmidler vurderes til laveste av anskaffelseskost og virkelig verdi. Kortsiktig gjeld balanseføres til nominelt beløp på etableringstidspunktet. Anleggsmidler vurderes til anskaffelseskost. Varige anleggsmidler avskrives etter en fornuftig avskrivningsplan. Anleggsmidlene nedskrives til virkelig verdi ved verdifall som ikke forventes å være forbigående. Langsiktig gjeld med unntak av andre avsetninger balanseføres til nominelt beløp på etableringstidspunktet.

Fordringer

Kundefordringer og andre fordringer er oppført i balansen til pålydende etter fradrag for avsetning til forventet tap. Avsetning til tap gjøres på grunnlag av individuelle vurderinger av de enkelte fordringene.

Forørig er følgende regnskapsprinsipper anvendt:

FIFO-metoden for tilordning av anskaffelseskost for ombyttbare finansielle eiendeler, laveste verdis prinsipp for markedsbaserte finansielle omløpsmidler. Leieavtaler er ikke balanseført.

Skatt

Skattekostnaden i resultatregnskapet omfatter både periodens betalbare skatt og endring i utsatt skatt. Utsatt skatt er beregnet med 22% på grunnlag av de midlertidige forskjeller som eksisterer mellom regnskapsmessige og skattemessige verdier, samt skattemessig underskudd til fremføring ved utgangen av regnskapsåret. Skatteøkende og skattereduserende midlertidige forskjeller som reverserer eller kan reversere i samme periode er fastsatt og skattevirkningen er beregnet på nettogrunnlaget.

Selskapet har ikke endret regnskapsprinsipp fra 2023 til 2024.

Note 1 - Lønnskostnader

| Spesifikasjon av lønnskostnader | 2024 | 2023 |
|---------------------------------|----------------|----------------|
| Lønn | 773 438 | 492 188 |
| Arbeidsgiveravgift | 117 354 | 74 343 |
| Pensjonskostnader | 56 601 | 35 068 |
| Andre relaterte ytelser | 9 561 | 7 640 |
| Sum | 956 953 | 609 239 |

Note 2 - Antall årsverk

Antall årsverk sysselsatt i regnskapsåret: 1



VIBEK AS
989 248 553

Note 3 - Ekstraordinære inntekter og kostnader

| Ekstraordinære inntekter | Beløp |
|--|--------------|
| Gevinst/tap ved realisasjon av aksjer/andeler i datterselskap, innenfor fritaksmetoden | 2 358 000 |

Note 4 - Spesifisering av skatt

| Skattekostnad | 2024 | 2023 |
|--|----------------|----------------|
| Betalbar skatt på alminnelig inntekt | 174 042 | 115 521 |
| Skattekostnad | 174 042 | 115 521 |
| Skattepliktig inntekt | | |
| Resultat før skatt | 3 105 462 | 7 390 188 |
| Permanente forskjeller | -2 314 364 | -6 835 602 |
| - Anvendelse av fremførbart underskudd | 0 | -29 491 |
| Skattepliktig inntekt | 791 098 | 525 095 |
| Betalbar skatt i balansen | | |
| Betalbar skatt på årets resultat | 174 042 | 115 521 |
| Betalbar skatt i balansen | 174 042 | 115 521 |

Note 5 - Lån og sikkerhetsstillelse til ledende personer, eiere med videre

Det er ikke gitt lån eller sikkerhetsstillelse til medlemmer av styrende organer.

Note 6 - Egenkapital

| | Aksjekapital | Overkurs | Opptjent egenkapital | Sum |
|---|---------------------|-----------------|-----------------------------|------------------|
| Egenkapital 31.12.2023 | 100 000 | 82 000 | 4 691 662 | 4 873 662 |
| Årsresultat | 0 | 0 | 2 931 420 | 2 931 420 |
| Tilleggsutbytte i løpet av året, basert på siste fastsatte regnskap | 0 | 0 | -2 500 000 | -2 500 000 |
| Egenkapital 31.12.2024 | 100 000 | 82 000 | 5 123 083 | 5 305 083 |









Årsregnskap 2024 - VIBEK AS

Final Audit Report

2025-05-30

| | |
|-----------------|--|
| Created: | 2025-05-30 |
| By: | Kristina Thorvaldsen (kristina@kongshavnregnskap.no) |
| Status: | Signed |
| Transaction ID: | CBJCHBCAABAAfaczxlOkb7SyG2JSUTNaHCKHO9877fle |

"Årsregnskap 2024 - VIBEK AS" History

-  Document created by Kristina Thorvaldsen (kristina@kongshavnregnskap.no)
2025-05-30 - 10:14:20 AM GMT
-  Document emailed to vibekbjerkvig@hotmail.com for signature
2025-05-30 - 10:15:21 AM GMT
-  Email viewed by vibekbjerkvig@hotmail.com
2025-05-30 - 10:28:08 AM GMT
-  Signer vibekbjerkvig@hotmail.com entered name at signing as Vibeke Bjerkvig
2025-05-30 - 10:35:02 AM GMT
-  Document e-signed by Vibeke Bjerkvig (vibekbjerkvig@hotmail.com)
Signature Date: 2025-05-30 - 10:35:04 AM GMT - Time Source: server
-  Agreement completed.
2025-05-30 - 10:35:04 AM GMT



Årsregnskap for

VIBEK AS

989248553

Regnskapsår

01.01.2024 - 31.12.2024



VIBEK AS
989 248 553

Resultatregnskap

| | Note | 2024 | 2023 |
|--|------|-------------------|------------------|
| Driftsinntekter | | | |
| Salgsinntekt | | 1 634 915 | 1 149 630 |
| Sum driftsinntekter | | 1 634 915 | 1 149 630 |
| Driftskostnader | | | |
| Lønnskostnad | 1, 2 | -956 953 | -609 239 |
| Annen driftskostnad | | -129 569 | -50 815 |
| Sum driftskostnader | | -1 086 522 | -660 053 |
| Driftsresultat | | 548 392 | 489 577 |
| Finansinntekter | | | |
| Inntekt på investering i datterselskap og tilknyttet selskap | 3 | 2 358 000 | 6 835 962 |
| Annen renteinntekt | | 201 780 | 63 792 |
| Annen finansinntekt | | 0 | 856 |
| Sum finansinntekter | | 2 559 780 | 6 900 611 |
| Finanskostnader | | | |
| Annen finanskostnad | | -2 710 | 0 |
| Sum finanskostnader | | -2 710 | 0 |
| Netto finans | | 2 557 070 | 6 900 611 |
| Resultat før skattekostnad | | 3 105 462 | 7 390 188 |
| Skattekostnad | 4 | -174 042 | -115 521 |
| Årsresultat | | 2 931 420 | 7 274 667 |
| Overføringer | | | |
| Tilleggsutbytte | | 2 500 000 | 0 |
| Ekstraordinært utbytte | | 0 | 3 700 000 |
| Annen egenkapital | | 431 420 | 991 662 |
| Udekket tap | | 0 | 2 583 005 |
| Sum overføringer | | 2 931 420 | 7 274 667 |



VIBEK AS
989 248 553

Balanse

| | Note | 31.12.2024 | 31.12.2023 |
|--|------|------------------|------------------|
| EIENDELER | | | |
| Anleggsmidler | | | |
| Finansielle anleggsmidler | | | |
| Investeringer i aksjer og andeler | | 50 000 | 50 000 |
| Sum finansielle anleggsmidler | | 50 000 | 50 000 |
| Sum anleggsmidler | | 50 000 | 50 000 |
| Omløpsmidler | | | |
| Fordringer | | | |
| Kundefordringer | | 156 501 | 0 |
| Andre kortsiktige fordringer | | 20 253 | 18 650 |
| Sum fordringer | | 176 754 | 18 650 |
| Investeringer | | | |
| Markedsbaserte aksjer | | 1 748 907 | 573 096 |
| Sum investeringer | | 1 748 907 | 573 096 |
| Bankinnskudd, kontanter og lignende | | | |
| Bankinnskudd, kontanter og lignende | | 4 703 211 | 5 756 551 |
| Sum bankinnskudd, kontanter og lignende | | 4 703 211 | 5 756 551 |
| Sum omløpsmidler | | 6 628 872 | 6 348 296 |
| SUM EIENDELER | | 6 678 872 | 6 398 296 |



VIBEK AS
989 248 553

Balanse

| | Note | 31.12.2024 | 31.12.2023 |
|---------------------------------|------|------------------|------------------|
| EGENKAPITAL OG GJELD | | | |
| Egenkapital | | | |
| Innskutt egenkapital | | | |
| Aksjekapital | 6 | 100 000 | 100 000 |
| Overkurs | 6 | 82 000 | 82 000 |
| Sum innskutt egenkapital | | 182 000 | 182 000 |
| Opptjent egenkapital | | | |
| Annen egenkapital | 6 | 5 123 083 | 4 691 662 |
| Sum opptjent egenkapital | | 5 123 083 | 4 691 662 |
| Sum egenkapital | | 5 305 083 | 4 873 662 |
| Gjeld | | | |
| Kortsiktig gjeld | | | |
| Leverandørgjeld | | 19 084 | 15 848 |
| Betalbar skatt | 4 | 174 042 | 115 521 |
| Skyldige offentlige avgifter | | 71 799 | 58 060 |
| Annen kortsiktig gjeld | | 1 108 865 | 1 335 205 |
| Sum kortsiktig gjeld | | 1 373 789 | 1 524 634 |
| Sum gjeld | | 1 373 789 | 1 524 634 |
| SUM EGENKAPITAL OG GJELD | | 6 678 872 | 6 398 296 |

AKSDAL, 30.05.2025

Vibeke Bjerkvig
styrets leder / daglig leder



VIBEK AS
989 248 553

Noter

Regnskapsprinsipper

Årsregnskapet er satt opp i samsvar med regnskapsloven og god regnskapsskikk for små foretak.

Salgsinntekter

Inntektsføring ved salg av varer skjer på leveringstidspunktet. Tjenester inntektsføres etter hvert som de leveres.

Klassifisering og vurdering av balanseposter

Anleggsmidler er eiendeler bestemt til varig eie eller bruk. Eiendeler som er knyttet til varekretsløpet er klassifisert som omløpsmidler. Fordringer klassifiseres som omløpsmidler hvis de forfaller til betaling innen ett år etter transaksjonsdagen. Tilsvarende klassifiseres gjeld som kortsiktig hvis gjelden forfaller til betaling innen ett år.

Omløpsmidler vurderes til laveste av anskaffelseskost og virkelig verdi. Kortsiktig gjeld balanseføres til nominelt beløp på etableringstidspunktet. Anleggsmidler vurderes til anskaffelseskost. Varige anleggsmidler avskrives etter en fornuftig avskrivningsplan. Anleggsmidlene nedskrives til virkelig verdi ved verdifall som ikke forventes å være forbigående. Langsiktig gjeld med unntak av andre avsetninger balanseføres til nominelt beløp på etableringstidspunktet.

Fordringer

Kundefordringer og andre fordringer er oppført i balansen til pålydende etter fradrag for avsetning til forventet tap. Avsetning til tap gjøres på grunnlag av individuelle vurderinger av de enkelte fordringene.

Forøvrig er følgende regnskapsprinsipper anvendt:

FIFO-metoden for tilordning av anskaffelseskost for ombyttbare finansielle eiendeler, laveste verdis prinsipp for markedsbaserte finansielle omløpsmidler. Leieavtaler er ikke balanseført.

Skatt

Skattekostnaden i resultatregnskapet omfatter både periodens betalbare skatt og endring i utsatt skatt. Utsatt skatt er beregnet med 22% på grunnlag av de midlertidige forskjeller som eksisterer mellom regnskapsmessige og skattemessige verdier, samt skattemessig underskudd til fremføring ved utgangen av regnskapsåret. Skatteøkende og skattereduserende midlertidige forskjeller som reverserer eller kan reversere i samme periode er fastsatt og skattevirkningen er beregnet på nettogrunnlaget.

Selskapet har ikke endret regnskapsprinsipp fra 2023 til 2024.

Note 1 - Lønnskostnader

| Spesifikasjon av lønnskostnader | 2024 | 2023 |
|---------------------------------|----------------|----------------|
| Lønn | 773 438 | 492 188 |
| Arbeidsgiveravgift | 117 354 | 74 343 |
| Pensjonskostnader | 56 601 | 35 068 |
| Andre relaterte ytelser | 9 561 | 7 640 |
| Sum | 956 953 | 609 239 |

Note 2 - Antall årsverk

Antall årsverk sysselsatt i regnskapsåret: 1



VIBEK AS
989 248 553

Note 3 - Ekstraordinære inntekter og kostnader

| Ekstraordinære inntekter | Beløp |
|--|-----------|
| Gevinst/tap ved realisasjon av aksjer/andeler i datterselskap, innenfor fritaksmetoden | 2 358 000 |

Note 4 - Spesifisering av skatt

| Skattekostnad | 2024 | 2023 |
|--|----------------|----------------|
| Betalbar skatt på alminnelig inntekt | 174 042 | 115 521 |
| Skattekostnad | 174 042 | 115 521 |
| Skattepliktig inntekt | | |
| Resultat før skatt | 3 105 462 | 7 390 188 |
| Permanente forskjeller | -2 314 364 | -6 835 602 |
| - Anvendelse av fremførbart underskudd | 0 | -29 491 |
| Skattepliktig inntekt | 791 098 | 525 095 |
| Betalbar skatt i balansen | | |
| Betalbar skatt på årets resultat | 174 042 | 115 521 |
| Betalbar skatt i balansen | 174 042 | 115 521 |

Note 5 - Lån og sikkerhetsstillelse til ledende personer, eiere med videre

Det er ikke gitt lån eller sikkerhetsstillelse til medlemmer av styrende organer.

Note 6 - Egenkapital

| | Aksjekapital | Overkurs | Opptjent egenkapital | Sum |
|---|----------------|---------------|----------------------|------------------|
| Egenkapital 31.12.2023 | 100 000 | 82 000 | 4 691 662 | 4 873 662 |
| Årsresultat | 0 | 0 | 2 931 420 | 2 931 420 |
| Tilleggsutbytte i løpet av året, basert på siste fastsatte regnskap | 0 | 0 | -2 500 000 | -2 500 000 |
| Egenkapital 31.12.2024 | 100 000 | 82 000 | 5 123 083 | 5 305 083 |