



ÅRSREGNSKAPET FOR REGNSKAPSÅRET 2020 - GENERELL INFORMASJON

Enheten

Organisasjonsnummer: 912 578 372
Organisasjonsform: Aksjeselskap
Foretaksnavn: MILDOX HOLDING AS
Forretningsadresse: Fougstads gate 30
0173 OSLO

Regnskapsår

Årsregnskapets periode: 01.01.2020 - 31.12.2020

Konsern

Morselskap i konsern: Ja
Konsernregnskap lagt ved: Nei

Regnskapsregler

Regler for små foretak benyttet: Ja
Benyttet ved utarbeidelsen av årsregnskapet til selskapet: Regnskapslovens alminnelige regler

Årsregnskapet fastsatt av kompetent organ

Bekreftet av representant for selskapet: Wagriiss Wugge Yassin
Dato for fastsettelse av årsregnskapet: 13.08.2021

Grunnlag for avgivelse

År 2020: Årsregnskapet er elektronisk innlevert
År 2019: Tall er hentet fra elektronisk innlevert årsregnskap fra 2020

Det er ikke krav til at årsregnskapet m.v. som sendes til Regnskapsregisteret er undertegnet. Kontrollen på at dette er utført ligger hos revisor/enhetens øverste organ. Sikkerheten ivaretas ved at innsender har rolle/rettighet for innsending av årsregnskapet via Altinn, og ved at det bekreftes at årsregnskapet er fastsatt av kompetent organ.

Brønnøysundregistrene, 03.07.2022



Resultatregnskap

Beløp i: NOK	Note	2020	2019
RESULTATREGNSKAP			
Kostnader			
Annen driftskostnad	1	11 485	12 768
Sum kostnader		11 485	12 768
Driftsresultat		-11 485	-12 768
Finansinntekter og finanskostnader			
Inntekt på investering i tilknyttet selskap	2	100 000	240 363
Annen renteinntekt		21	70
Sum finansinntekter		100 021	240 433
Netto finans		100 021	240 433
Ordinært resultat før skattekostnad		88 537	227 666
Ordinært resultat etter skattekostnad	6	88 537	227 666
Årsresultat		88 537	227 666
Årsresultat etter minoritetsinteresser		88 537	227 666
Totalresultat		88 537	227 666
Overføringer og disponeringer			
Avsatt til annen egenkapital		88 537	227 666
Sum overføringer og disponeringer	3	88 537	227 666



Balanse

Beløp i: NOK	Note	2020	2019
BALANSE - EIENDELER			
Anleggsmidler			
Immaterielle eiendeler			
Utsatt skattefordel	6		
Finansielle anleggsmidler			
Investering i datterselskap		30 000	
Investeringer i tilknyttet selskap		10 000	10 000
Sum finansielle anleggsmidler	2	40 000	10 000
Sum anleggsmidler		40 000	10 000
Omløpsmidler			
Varer			
Fordringer			
Konsernfordringer	2	69 998	240 363
Sum fordringer		69 998	240 363
Bankinnskudd, kontanter og lignende			
Bankinnskudd, kontanter o.l.		321 164	92 263
Sum bankinnskudd, kontanter og lignende		321 164	92 263
Sum omløpsmidler		391 162	332 626
SUM EIENDELER		431 162	342 626
BALANSE - EGENKAPITAL OG GJELD			
Egenkapital			
Innskutt egenkapital			
Aksjekapital	4	30 000	30 000
Sum innskutt egenkapital		30 000	30 000
Opptjent egenkapital			



Balanse

Beløp i: NOK	Note	2020	2019
Annen egenkapital	5	367 256	278 720
Sum opptjent egenkapital		367 256	278 720
Sum egenkapital	3	397 256	308 720
Gjeld			
Langsiktig gjeld			
Utsatt skatt	6		
Annen langsiktig gjeld			
Sum langsiktig gjeld		0	0
Kortsiktig gjeld			
Betalbar skatt	6		
Utbytte	3		
Annen kortsiktig gjeld		33 906	33 906
Sum kortsiktig gjeld		33 906	33 906
Sum gjeld		33 906	33 906
SUM EGENKAPITAL OG GJELD		431 162	342 626



Brønnøysundregistrene

ÅRSREGNSKAP FOR REGNSKAPSÅRET 2020 - GENERELL INFORMASJON

Journalnummer: 2021 640977

Enheten

Organisasjonsnummer: 912 578 372
Organisasjonsform: Aksjeselskap
Foretaksnavn: MILDOX HOLDING AS
Forretningsadresse: Fougstads gate 30
0173 OSLO

Regnskapsår

Årsregnskapets periode: 01.01.2020 - 31.12.2020

Konsern

Morselskap i konsern: Ja
Konsernregnskap lagt ved: Nei

Regnskapsregler

Regler for små foretak benyttet: Ja
Benyttet ved utarbeidelsen av
årsregnskapet til selskapet: Regnskapslovens alminnelige regler

Årsregnskapet fastsatt av kompetent organ

Bekreftet av representant for selskapet: Wagriss Wugge Yassin
Dato for fastsettelse av årsregnskapet: 13.08.2021

Revisjon

Selskapet har besluttet at årsregnskapet
ikke skal revideres: Ja
Årsregnskapet er utarbeidet av ekstern
autorisert regnskapsfører: Ja
Ekstern autorisert regnskapsfører har i
løpet av regnskapsåret bistått ved den
løpende regnskapsføringen eller utført
andre tjenester for selskapet enn å
utarbeide årsregnskapet: Ja

Grunnlag for avgivelse

År 2020: Årsregnskap er elektronisk innlevert.
År 2019: Tall er hentet fra elektronisk innlevert årsregnskap fra 2020.

Det er ikke krav til at årsregnskapet m.v. som sendes til Regnskapsregisteret er undertegnet. Kontrollen på at dette er utført ligger hos revisor/enhetens øverste organ. Sikkerheten ivaretas ved at innsender har rolle/rettighet for innsending av årsregnskapet via Altinn, og ved at det bekreftes at årsregnskapet er fastsatt av kompetent organ.

Brønnøysundregistrene, 18.08.2021

Brønnøysundregistrene
Postadresse: Postboks 900, 8910 Brønnøysund
Telefon: 75 00 75 00
E-post: firmapost@brreg.no Internett: www.brreg.no
Organisasjonsnummer: 974 760 673



Organisasjonsnr: 912 578 372
MILDOX HOLDING AS

RESULTATREGNSKAP

Beløp i: NOK	Note	2020	2019
RESULTATREGNSKAP			
Kostnader			
Annen driftskostnad	1	11 485	12 768
Sum kostnader		11 485	12 768
Driftsresultat		-11 485	-12 768
Finansinntekter og finanskostnader			
Inntekt på investering i tilknyttet selskap	2	100 000	240 363
Annen renteinntekt		21	70
Sum finansinntekter		100 021	240 433
Netto finans		100 021	240 433
Ordinært resultat før skattekostnad		88 537	227 666
Ordinært resultat etter skattekostnad	6	88 537	227 666
Årsresultat		88 537	227 666
Årsresultat etter minoritetsinteresser		88 537	227 666
Totalresultat		88 537	227 666
Overføringer og disponeringer			
Avsatt til annen egenkapital		88 537	227 666
Sum overføringer og disponeringer	3	88 537	227 666



Organisasjonsnr: 912 578 372
MILDOX HOLDING AS

BALANSE

Beløp i: NOK

Note	2020	2019
------	------	------

BALANSE - EIENDELER

Anleggsmidler

Immaterielle eiendeler

Utsatt skattefordel 6

Finansielle anleggsmidler

Investering i datterselskap 30 000

Investeringer i tilknyttet selskap 10 000 10 000

Sum finansielle anleggsmidler 2 40 000 10 000

Sum anleggsmidler 40 000 10 000

Omløpsmidler

Varer

Fordringer

Konsernfordringer 2 69 998 240 363

Sum fordringer 69 998 240 363

Bankinnskudd, kontanter og lignende

Bankinnskudd, kontanter o. l. 321 164 92 263

Sum bankinnskudd, kontanter og lignende 321 164 92 263

Sum omløpsmidler 391 162 332 626

SUM EIENDELER 431 162 342 626

BALANSE - EGENKAPITAL OG GJELD

Egenkapital

Innskutt egenkapital

Aksjekapital 4 30 000 30 000

Sum innskutt egenkapital 30 000 30 000

Opptjent egenkapital

Annen egenkapital 5 367 256 278 720

Sum opptjent egenkapital 367 256 278 720

Sum egenkapital 3 397 256 308 720

Gjeld

Langsiktig gjeld



Utsatt skatt	6		
Annen langsiktig gjeld			
Sum langsiktig gjeld		0	0
Kortsiktig gjeld			
Betalbar skatt	6		
Utbytte	3		
Annen kortsiktig gjeld		33 906	33 906
Sum kortsiktig gjeld		33 906	33 906
Sum gjeld		33 906	33 906
SUM EGENKAPITAL OG GJELD		431 162	342 626



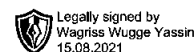
Organisasjonsnr: 912 578 372
MILDOX HOLDING AS

NOTEOPPLYSNINGER - SELSKAP - alle poster oppgitt i hele tall

Note

Antall årsverk i regnskapsåret

Virksomheten har hatt følgende antall årsverk:
0.00



Årsregnskap 2020 Mildox Holding AS

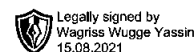
**Resultatregnskap
Balanse
Noter til regnskapet**

Org.nr.: 912 578 372



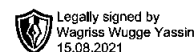
Resultatregnskap Mildox Holding AS

Driftsinntekter og driftskostnader	Note	2020	2019
Annen driftskostnad	1	11 485	12 768
Sum driftskostnader		11 485	12 768
Driftsresultat		-11 485	-12 768
Finansinntekter og finanskostnader			
Inntekt på investering i tilknyttet selskap	2	100 000	240 363
Annen renteinntekt		21	70
Resultat av finansposter		100 021	240 433
Ordinært resultat før skattekostnad		88 537	227 666
Ordinært resultat	6	88 537	227 666
Årsresultat		88 537	227 666
Overføringer			
Avsatt til annen egenkapital		88 537	227 666
Sum overføringer	3	88 537	227 666



Balanse Mildox Holding AS

Eiendeler	Note	2020	2019
Anleggsmidler			
Finansielle anleggsmidler			
Investeringer i datterselskap		30 000	0
Investeringer i tilknyttet selskap		10 000	10 000
Sum finansielle anleggsmidler	2	40 000	10 000
Sum anleggsmidler		40 000	10 000
Omløpsmidler			
Fordringer			
Konsernfordringer	2	69 998	240 363
Sum fordringer		69 998	240 363
Bankinnskudd, kontanter o.l.		321 164	92 263
Sum omløpsmidler		391 162	332 626
Sum eiendeler		431 162	342 626

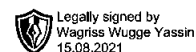


Balanse Mildox Holding AS

Egenkapital og gjeld	Note	2020	2019
Egenkapital			
Innskutt egenkapital			
Aksjekapital	4	30 000	30 000
Sum innskutt egenkapital		<u>30 000</u>	<u>30 000</u>
Opptjent egenkapital			
Annen egenkapital	5	367 256	278 720
Sum opptjent egenkapital		<u>367 256</u>	<u>278 720</u>
Sum egenkapital	3	<u>397 256</u>	<u>308 720</u>
Gjeld			
Kortsiktig gjeld			
Annen kortsiktig gjeld		33 906	33 906
Sum kortsiktig gjeld		<u>33 906</u>	<u>33 906</u>
Sum gjeld		<u>33 906</u>	<u>33 906</u>
Sum egenkapital og gjeld		<u>431 162</u>	<u>342 626</u>

Oslo, 13.08.2021
Styret i Mildox Holding AS

Wagriss Wugge Yassin
styreleder/daglig leder



Regnskapsprinsipper

Årsregnskapet er satt opp i samsvar med regnskapsloven og NRS 8 - God regnskapsskikk for små foretak.

Skatt

Skattekostnaden i resultatregnskapet omfatter både periodens betalbare skatt og endring i utsatt skatt. Utsatt skatt er beregnet med 22 % på grunnlag av de midlertidige forskjeller som eksisterer mellom regnskapsmessige og skattemessige verdier, samt ligningsmessig underskudd til fremføring ved utgangen av regnskapsåret. Skatteøkende og skattereduserende midlertidige forskjeller som reverserer eller kan reverseres i samme periode er utlignet og nettoført.

Klassifisering og vurdering av omløpsmidler

Omløpsmidler og kortsiktig gjeld omfatter normalt poster som forfaller til betaling innen ett år etter balansedagen, samt poster som knytter seg til varekretsløpet. Omløpsmidler vurderes til laveste verdi av anskaffelseskost og virkelig verdi.

Aksjer i datterselskap

Datterselskap vurderes etter kostmetoden i selskapsregnskapet. Investeringen er vurdert til anskaffelseskost for aksjene med mindre nedskrivning har vært nødvendig. Det er foretatt nedskrivning til virkelig verdi når verdifall skyldes årsaker som ikke kan forventes å være forbigående og det må anses nødvendig etter god regnskapsskikk. Nedskrivninger er reversert når grunnlaget for nedskrivning ikke lenger er til stede.

Utbytte, konsernbidrag og andre utdelinger fra datterselskap er inntektsført samme år som det er avsatt i givers regnskap. Overstiger utbytte / konsernbidraget andelen av opptjent resultat etter anskaffelsestidspunktet, representerer den overskytende del tilbakebetaling av investert kapital, og utdelingene er fratrukket investeringens verdi i balansen til morselskapet.

Fordringer

Kundefordringer og andre fordringer oppføres til pålydende etter fradrag for avsetning til forventet tap. Avsetning til tap gjøres på grunnlag av en individuell vurdering av de enkelte fordringene.

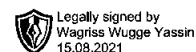
Note 1 Lønnskostnader

Mildox Holding AS har ikke hatt lønns- eller personalkostnader i 2020 og det foreligger heller ingen slike forpliktelser.

Note 2 Datterselskap, TS og FKV

	Kontor- kommune	Eier- andel	Kostpris	Balanseført verdi	Egenkapital	Resultat
DS/FKV/TS						
Addis Eiendom AS	OSLO	100,0 %	30 000	30 000	22 292	-7 708
Sketch Production AS	OSLO	33,3 %	10 000	10 000	174 679	229 892
Sum			40 000	40 000	196 971	222 184

Selskapet har inntektsført utbytte fra Sketch Production AS med kr. 100 000 i 2020.



Note 3 Egenkapital

	Aksjekapital	Annen egenkapital	Sum egenkapital
Pr. 31.12.2019	30 000	278 720	308 720
Pr 01.01.2020	30 000	278 720	308 720
Årets resultat		88 537	88 537
Pr 31.12.2020	30 000	367 256	397 256

Note 4 Aksjonærer

Aksjekapitalen i Mildox Holding AS pr. 31.12 består av:

	Antall	Pålydende	Bokført
Ordinære aksjer	100	300,0	30 000
Sum	100		30 000

Eierstruktur

De største aksjonærene i % pr. 31.12 var:

	Ordinære	Eierandel	Stemmeandel
Wagriss Wugge Yassin	100	100,0	100,0

Aksjer og opsjoner eiet av medlemmer i styret og daglig leder:

Navn	Verv	Ordinære
Wagriss Wugge Yassin	styreleder/daglig leder	100
Totalt antall aksjer		100

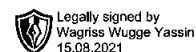
Note 5 Fortsatt drift

Resultatet for 2020 viser et overskudd på kr. 88 537 etter skatt, mot kr. 227 666 i 2019. Soliditeten og likviditeten er fortsatt god og det er ikke noe som indikerer at driften ikke kan fortsette.

Koronautbruddet har på nåværende tidspunkt ikke påvirket driften og selskapets økonomiske stilling i særlig grad.

Hendelsen anses ikke å ha skapt vesentlig usikkerhet om foretakets evne til fortsatt drift.

Styret vurderer at forutsetningene for fortsatt drift er til stede og legger det til grunn for sin virksomhet.



Note 6 Skatt

Årets skattekostnad	2020	2019
Resultatført skatt på ordinært resultat:		
Betalbar skatt	0	0
Endring i utsatt skattefordel	0	0
Skattekostnad ordinært resultat	0	0
Skattepliktig inntekt:		
Ordinært resultat før skatt	88 537	227 666
Permanente forskjeller	-92 789	-231 363
Skattepliktig inntekt	-4 252	-3 697
Betalbar skatt i balansen:		
Betalbar skatt på årets resultat	0	0
Sum betalbar skatt i balansen	0	0

Skatteeffekten av midlertidige forskjeller og underskudd til fremføring som har gitt opphav til utsatt skatt og utsatte skattefordeler, spesifisert på typer av midlertidige forskjeller

	2020	2019	Endring
Inntektsført avsatt utbytte	3 000	7 211	4 211
Akkumulert fremførbart underskudd	-69 410	-65 157	4 252
Inngår ikke i beregningen av utsatt skatt	66 410	57 946	-8 463
Utsatt skattefordel (22 %)	0	0	0

I henhold til God regnskapsskikk for små foretak balanseføres ikke utsatt skattefordel.