



ÅRSREGNSKAPET FOR REGNSKAPSÅRET 2021 - GENERELL INFORMASJON

Enheten

Organisasjonsnummer: 981 477 472
Organisasjonsform: Aksjeselskap
Foretaksnavn: REINS MASKINERING AS
Forretningsadresse: Husnes
5480 HUSNES

Regnskapsår

Årsregnskapets periode: 01.01.2021 - 31.12.2021

Konsern

Morselskap i konsern: Nei

Regnskapsregler

Regler for små foretak benyttet: Ja
Benyttet ved utarbeidelsen av årsregnskapet til selskapet: Regnskapslovens alminnelige regler

Årsregnskapet fastsatt av kompetent organ

Bekreftet av representant for selskapet: Helge Roald Rein
Dato for fastsettelse av årsregnskapet: 01.09.2022

Grunnlag for avgivelse

År 2021: Årsregnskapet er elektronisk innlevert
År 2020: Tall er hentet fra elektronisk innlevert årsregnskap fra 2021

Det er ikke krav til at årsregnskapet m.v. som sendes til Regnskapsregisteret er undertegnet. Kontrollen på at dette er utført ligger hos revisor/enhetens øverste organ. Sikkerheten ivaretas ved at innsender har rolle/rettighet for innsending av årsregnskapet via Altinn, og ved at det bekreftes at årsregnskapet er fastsatt av kompetent organ.

Brønnøysundregistrene, 23.06.2023



Resultatregnskap

| Beløp i: NOK | Note | 2021 | 2020 |
|---|------|-------------------|-------------------|
| RESULTATREKNESKAP | | | |
| Inntekter | | | |
| Salgsinntekt | 1 | 25 154 114 | 30 416 421 |
| Annen driftsinntekt | 1 | 409 525 | 114 798 |
| Sum inntekter | | 25 563 639 | 30 531 219 |
| Kostnader | | | |
| Varekostnad | 1 | 5 155 261 | 7 916 853 |
| Lønnskostnad | 2, 3 | 14 257 175 | 13 902 556 |
| Avskrivning på driftsmidler og immaterielle eiendeler | 4 | 343 189 | 405 289 |
| Annen driftskostnad | | 6 294 547 | 6 247 969 |
| Sum kostnader | | 26 050 172 | 28 472 667 |
| Driftsresultat | | -486 534 | 2 058 552 |
| Finansinntekter og finanskostnader | | | |
| Anna renteinntekt | | | 3 077 |
| Annen finansinntekt | | 61 875 | |
| Sum finansinntekter | | 61 875 | 3 077 |
| Annan rentekostnad | | 504 332 | 383 783 |
| Annen finanskostnad | | 9 524 | 8 949 |
| Sum finanskostnader | | 513 856 | 392 732 |
| Netto finans | | -451 981 | -389 655 |
| Ordinært resultat før skattekostnad | | -938 515 | 1 668 898 |
| Skattekostnad på ordinært resultat | 6 | -197 305 | 376 500 |
| Ordinært resultat etter skattekostnad | | -741 210 | 1 292 398 |
| Årsresultat | | -741 210 | 1 292 398 |
| Overføringer og disponeringar | | | |
| Annen egenkapital | | -741 210 | 1 292 398 |
| Sum overføringer og disponeringar | | -741 210 | 1 292 398 |



Balanse

| Beløp i: NOK | Note | 2021 | 2020 |
|--|------|-------------------|-------------------|
| BALANSE - EIGEDELAR | | | |
| Anleggsmiddel | | | |
| Immaterielle egedelar | | | |
| Utsett skattefordel | 7 | 605 935 | 408 630 |
| Sum immaterielle egedelar | | 605 935 | 408 630 |
| Varige driftsmiddel | | | |
| Tomter, bygninger og annen fast eiendom | 4, 8 | 100 878 | |
| Driftsløsøre, inventar, verktøy, kontormaskiner, ol. | 4, 8 | 4 250 122 | 764 272 |
| Sum varige driftsmiddel | | 4 351 000 | 764 272 |
| Finansielle anleggsmiddel | | | |
| Investeringer i aksjer og andeler | | 10 000 | |
| Sum finansielle anleggsmiddel | | 10 000 | |
| Sum anleggsmiddel | | 4 966 935 | 1 172 902 |
| Omløpsmiddel | | | |
| Varer | | | |
| Varer | 1 | 8 873 792 | 8 043 045 |
| Sum varer | 8 | 8 873 792 | 8 043 045 |
| Krav | | | |
| Kundefordringer | 5 | 4 929 058 | 3 667 211 |
| Andre fordringer | 10 | 771 153 | 1 552 768 |
| Konsernkrav | | | 205 853 |
| Sum krav | | 5 700 212 | 5 425 831 |
| Bankinnskot, kontantar og liknande | | | |
| Bankinnskudd, kontanter og lignende | | 692 772 | 420 439 |
| Sum bankinnskot, kontantar og liknande | | 692 772 | 420 439 |
| Sum omløpsmiddel | | 15 266 775 | 13 889 315 |
| SUM EIGEDELAR | | 20 233 710 | 15 062 217 |



Balanse

| Beløp i: NOK | Note | 2021 | 2020 |
|--|------|-------------------|-------------------|
| BALANSE - EIGENKAPITAL OG GJELD | | | |
| Eigenkapital | | | |
| Innskoten eigenkapital | | | |
| Aksjekapital (11 000 aksjer à kr 100,00) | | 1 100 000 | 1 100 000 |
| Annan innskoten eigenkapital | | 257 075 | 257 075 |
| Sum innskoten eigenkapital | | 1 357 075 | 1 357 075 |
| Opptent eigenkapital | | | |
| Annen egenkapital | | 977 651 | 1 718 861 |
| Sum opptent eigenkapital | | 977 651 | 1 718 861 |
| Sum eigenkapital | | 2 334 726 | 3 075 936 |
| Gjeld | | | |
| Langsiktig gjeld | | | |
| Anna langsiktig gjeld | | | |
| Gjeld til kredittinstitusjonar | 8, 9 | 6 634 354 | 4 238 371 |
| Sum anna langsiktig gjeld | | 6 634 354 | 4 238 371 |
| Sum langsiktig gjeld | | 6 634 354 | 4 238 371 |
| Kortsiktig gjeld | | | |
| Gjeld til kredittinstitusjoner | 8 | 2 619 984 | 2 724 949 |
| Leverandørgjeld | | 4 182 680 | 1 468 285 |
| Skyldige offentlige avgifter | | 1 748 556 | 1 445 425 |
| Kortsiktig konserngjeld | 11 | 1 446 893 | 800 571 |
| Annen kortsiktig gjeld | | 1 266 517 | 1 308 680 |
| Sum kortsiktig gjeld | | 11 264 630 | 7 747 910 |
| Sum gjeld | | 17 898 984 | 11 986 281 |
| SUM EIGENKAPITAL OG GJELD | | 20 233 710 | 15 062 217 |



Brønnøysundregistrene

ÅRSREGNSKAP FOR REGNSKAPSÅRET 2021 - GENERELL INFORMASJON

Journalnummer: 2022 919285

Enheten

Organisasjonsnummer: 981 477 472
Organisasjonsform: Aksjeselskap
Foretaksnavn: REINS MASKINERING AS
Forretningsadresse: Husnes
5480 HUSNES

Regnskapsår

Årsregnskapets periode: 01.01.2021 - 31.12.2021

Konsern

Morselskap i konsern: Nei

Regnskapsregler

Regler for små foretak benyttet: Ja
Benyttet ved utarbeidelsen av
årsregnskapet til selskapet: Regnskapslovens alminnelige regler

Årsregnskapet fastsatt av kompetent organ

Bekreftet av representant for selskapet: Helge Roald Rein
Dato for fastsettelse av årsregnskapet: 01.09.2022

Revisjon

Årsregnskapet er utarbeidet av ekstern
autorisert regnskapsfører: Ja
Ekstern autorisert regnskapsfører har i
løpet av regnskapsåret bistått ved den
løpende regnskapsføringen eller utført
andre tjenester for selskapet enn å
utarbeide årsregnskapet: Ja

Grunnlag for avgivelse

År 2021: Årsregnskap er elektronisk innlevert.
År 2020: Tall er hentet fra elektronisk innlevert årsregnskap fra 2021.

Det er ikke krav til at årsregnskapet m.v. som sendes til Regnskapsregisteret er undertegnet. Kontrollen på at dette er utført ligger hos revisor/enhetens øverste organ. Sikkerheten ivaretas ved at innsender har rolle/rettighet for innsending av årsregnskapet via Altinn, og ved at det bekreftes at årsregnskapet er fastsatt av kompetent organ.

Brønnøysundregistrene, 08.09.2022

Brønnøysundregistrene
Postadresse: Postboks 900, 8910 Brønnøysund
Telefon: 75 00 75 00
E-post: firmapost@brreg.no Internett: www.brreg.no
Organisasjonsnummer: 974 760 673



Organisasjonsnr: 981 477 472
REINS MASKINERING AS

RESULTATREGNSKAP

| Beløp i: NOK | Note | 2021 | 2020 |
|---|-------------|-------------------|-------------------|
| RESULTATREKNESKAP | | | |
| Inntekter | | | |
| Salgsinntekt | 1 | 25 154 114 | 30 416 421 |
| Annen driftsinntekt | 1 | 409 525 | 114 798 |
| Sum inntekter | | 25 563 639 | 30 531 219 |
| Kostnader | | | |
| Varekostnad | 1 | 5 155 261 | 7 916 853 |
| Lønnskostnad | 2, 3 | 14 257 175 | 13 902 556 |
| Avskrivning på driftsmidler og immaterielle eiendeler | 4 | 343 189 | 405 289 |
| Annen driftskostnad | | 6 294 547 | 6 247 969 |
| Sum kostnader | | 26 050 172 | 28 472 667 |
| Driftsresultat | | -486 534 | 2 058 552 |
| Finansinntekter og finanskostnader | | | |
| Anna renteinntekt | | | 3 077 |
| Annen finansinntekt | | 61 875 | |
| Sum finansinntekter | | 61 875 | 3 077 |
| Annan rentekostnad | | 504 332 | 383 783 |
| Annen finanskostnad | | 9 524 | 8 949 |
| Sum finanskostnader | | 513 856 | 392 732 |
| Netto finans | | -451 981 | -389 655 |
| Ordinært resultat før skattekostnad | | | |
| Skattekostnad på ordinært resultat | 6 | -197 305 | 376 500 |
| Ordinært resultat etter skattekostnad | | -741 210 | 1 292 398 |
| Årsresultat | | -741 210 | 1 292 398 |
| Overføringer og disponeringar | | | |
| Annen egenkapital | | -741 210 | 1 292 398 |
| Sum overføringer og disponeringar | | -741 210 | 1 292 398 |



Organisasjonsnr: 981 477 472
REINS MASKINERING AS

BALANSE

| Beløp i: NOK | Note | 2021 | 2020 |
|--|------|-------------------|-------------------|
| BALANSE - EIGEDELAR | | | |
| Anleggsmiddel | | | |
| Immaterielle egedelar | | | |
| Utsett skattefordel | 7 | 605 935 | 408 630 |
| Sum immaterielle egedelar | | 605 935 | 408 630 |
| Varige driftsmiddel | | | |
| Tomter, bygninger og annen fast eiendom | 4, 8 | 100 878 | |
| Driftsløsøre, inventar, verktøy, kontormaskiner, ol. | 4, 8 | 4 250 122 | 764 272 |
| Sum varige driftsmiddel | | 4 351 000 | 764 272 |
| Finansielle anleggsmiddel | | | |
| Investeringer i aksjer og andeler | | 10 000 | |
| Sum finansielle anleggsmiddel | | 10 000 | |
| Sum anleggsmiddel | | 4 966 935 | 1 172 902 |
| Omløpsmiddel | | | |
| Varer | | | |
| Varer | 1 | 8 873 792 | 8 043 045 |
| Sum varer | 8 | 8 873 792 | 8 043 045 |
| Krav | | | |
| Kundefordringer | 5 | 4 929 058 | 3 667 211 |
| Andre fordringer | 10 | 771 153 | 1 552 768 |
| Konsernkrav | | | 205 853 |
| Sum krav | | 5 700 212 | 5 425 831 |
| Bankinnskot, kontantar og liknande | | | |
| Bankinnskudd, kontanter og lignende | | 692 772 | 420 439 |
| Sum bankinnskot, kontantar og liknande | | 692 772 | 420 439 |
| Sum omløpsmiddel | | 15 266 775 | 13 889 315 |
| SUM EIGEDELAR | | 20 233 710 | 15 062 217 |

BALANSE - EIGENKAPITAL OG GJELD

Eigenkapital



| | | |
|--|-------------------|-------------------|
| Innskoten egenkapital | | |
| Aksjekapital (11 000 aksjer à kr 100,00) | | |
| | 1 100 000 | 1 100 000 |
| Annan innskoten egenkapital | 257 075 | 257 075 |
| Sum innskoten egenkapital | 1 357 075 | 1 357 075 |
| Opptent egenkapital | | |
| Annen egenkapital | 977 651 | 1 718 861 |
| Sum opptent egenkapital | 977 651 | 1 718 861 |
| Sum egenkapital | 2 334 726 | 3 075 936 |
| Gjeld | | |
| Langsiktig gjeld | | |
| Anna langsiktig gjeld | | |
| Gjeld til kredittinstitusjonar | 8, 9 | |
| | 6 634 354 | 4 238 371 |
| Sum anna langsiktig gjeld | 6 634 354 | 4 238 371 |
| Sum langsiktig gjeld | 6 634 354 | 4 238 371 |
| Kortsiktig gjeld | | |
| Gjeld til kredittinstitusjoner | 8 | |
| | 2 619 984 | 2 724 949 |
| Leverandørgjeld | | 1 468 285 |
| Skyldige offentlige avgifter | | 1 445 425 |
| Kortsiktig konserngjeld | 11 | 1 446 893 |
| | 1 266 517 | 800 571 |
| Annen kortsiktig gjeld | | 1 308 680 |
| Sum kortsiktig gjeld | 11 264 630 | 7 747 910 |
| Sum gjeld | 17 898 984 | 11 986 281 |
| SUM EIGENKAPITAL OG GJELD | 20 233 710 | 15 062 217 |



Organisasjonsnr: 981 477 472
REINS MASKINERING AS

NOTEOPPLYSNINGER - SELSKAP - alle poster oppgitt i hele tall

Note

Rekneskapsprinsipp
Se filvedlegg.

Note
3

Tal på årsverk i regnskapsåret
24.00

Note
2

Spesifisering av resultatregnskapen

Lønnskostnader

| | | |
|--------------------|-------------|-------------|
| Lønn | Årets | Fjorårets |
| | 11470709.00 | 11821413.00 |
| Folketrygdavgift | Årets | Fjorårets |
| | 1326245.00 | 1260132.00 |
| Pensjonskostnader | Årets | Fjorårets |
| | 1082052.00 | 459641.00 |
| Andre ytingar | Årets | Fjorårets |
| | 378170.00 | 361371.00 |
| Sum lønnskostnader | Årets | Fjorårets |
| | 14257176.00 | 13902557.00 |

Note

Ekstraordinære inntekter og kostnader

Sum Beløp

Note
4

Varige driftsmiddel og immaterielle egedelar



| | | |
|---------------------------------|----------------------------|-----------------------------|
| <u>Anskaffingskost 01.01.</u> | <u>Varige driftsmiddel</u> | <u>Immaterielle eigned.</u> |
| | 8882842.00 | |
| <u>Tilgang i året</u> | <u>Varige driftsmiddel</u> | <u>Immaterielle eigned.</u> |
| | 3929917.00 | |
| <u>Anskaffingskost 31.12.</u> | <u>Varige driftsmiddel</u> | <u>Immaterielle eigned.</u> |
| | 12812759.00 | |
| <u>Samla av-/nedskriv.</u> | <u>Varige driftsmiddel</u> | <u>Immaterielle eigned.</u> |
| | -8461759.00 | |
| <u>Balanseført verdi 31.12.</u> | <u>Varige driftsmiddel</u> | <u>Immaterielle eigned.</u> |
| | 4351000.00 | |
| <u>Årets av-/nedskriv.</u> | <u>Varige driftsmiddel</u> | <u>Immaterielle eigned.</u> |
| | -343189.00 | |

Anskaffingskost - balanseførte lånekostnader, eigentilvirka anleggsmiddel

Goodwill spesifisert for kvar enkelt verksemdkjøp

Avskrivingsplan for goodwill som er lenger enn fem år - begrunning

Meir om varige driftsmiddel/immaterielle eignedelar

Note

11

Konsern, tilknytt selskap m.v.

Investering som rekneskapsførast etter eigenkapitalmetoden

Konsernrekneskap

Morselskapet sitt namn

Forretningskontor for morselskapet

Grunn til at dotterselskap ikkje er tatt med i konsolideringa

Konsern, tilknytt selskap m.v. - krav og gjeld

Krav

| | | |
|---------------------------------------|--------------|------------------|
| <u>Samla beløp - tilknytt selskap</u> | <u>Årets</u> | <u>Fjorårets</u> |
|---------------------------------------|--------------|------------------|

| | | |
|--|--------------|------------------|
| <u>Samla beløp - føretak i samme konsern</u> | <u>Årets</u> | <u>Fjorårets</u> |
|--|--------------|------------------|

Kortsiktig gjeld



Til generalforsamlingen i Reins Maskinering AS

Uavhengig revisors beretning for 2021

Konklusjon

Vi har revidert Reins Maskinering AS sitt årsregnskap som viser et underskudd på kr 741 210. Årsregnskapet består av balanse per 31. desember 2021, resultatregnskap for regnskapsåret avsluttet per denne datoen og noter til årsregnskapet, herunder et sammendrag av viktige regnskapsprinsipper.

Etter vår mening

- oppfyller årsregnskapet gjeldende lovkrav, og
- gir årsregnskapet et rettviseende bilde av selskapets finansielle stilling per 31. desember 2021 og av dets resultat for regnskapsåret avsluttet per denne datoen i samsvar med regnskapslovens regler og god regnskapsskikk i Norge.

Grunnlag for konklusjonen

Vi har gjennomført revisjonen i samsvar med de internasjonale revisjonsstandardene International Standards on Auditing (ISA-ene). Våre oppgaver og plikter i henhold til disse standardene er beskrevet nedenfor under Revisors oppgaver og plikter ved revisjonen av årsregnskapet. Vi er uavhengige av selskapet slik det kreves i lov, forskrift og International Code of Ethics for Professional Accountants (inkludert internasjonale uavhengighetsstandarder) utstedt av the International Ethics Standards Board for Accountants (IESBA-reglene), og vi har overholdt våre øvrige etiske forpliktelser i samsvar med disse kravene. Innhentet revisjonsbevis er etter vår vurdering tilstrekkelig og hensiktsmessig som grunnlag for vår konklusjon.

Ledelsens ansvar for årsregnskapet

Styret og daglig leder (ledelsen) er ansvarlig for å utarbeide årsregnskapet og for at det gir et rettviseende bilde i samsvar med regnskapslovens regler og god regnskapsskikk i Norge. Ledelsen er også ansvarlig for slik intern kontroll som den finner nødvendig for å kunne utarbeide et årsregnskap som ikke inneholder vesentlig feilinformasjon, verken som følge av misligheter eller utilsiktede feil.

Ved utarbeidelsen av årsregnskapet må ledelsen ta standpunkt til selskapets evne til fortsatt drift og opplyse om forhold av betydning for fortsatt drift. Forutsetningen om fortsatt drift skal legges til grunn for årsregnskapet så lenge det ikke er sannsynlig at virksomheten vil bli avviklet.



Revisors oppgaver og plikter ved revisjonen av årsregnskapet

Vårt mål er å oppnå betryggende sikkerhet for at årsregnskapet som helhet ikke inneholder vesentlig feilinformasjon, verken som følge av misligheter eller utilsiktede feil, og å avgi en revisjonsberetning som inneholder vår konklusjon. Betryggende sikkerhet er en høy grad av sikkerhet, men ingen garanti for at en revisjon utført i samsvar med ISA-ene, alltid vil avdekke vesentlig feilinformasjon som eksisterer. Feilinformasjon kan oppstå som følge av misligheter eller utilsiktede feil. Feilinformasjon blir vurdert som vesentlig dersom den enkeltvis eller samlet med rimelighet kan forventes å påvirke økonomiske beslutninger som brukerne foretar basert på årsregnskapet.

For videre beskrivelse av revisors oppgaver og plikter vises det til:
<https://revisorforeningen.no/revisjonsberetninger>

Bergen, 01.09.2022
Collegium Revisjon AS

Anne Mette Lyssand
statsautorisert revisor



Arsregnskap for 2021

**REINS MASKINERING AS
5480 HUSNES**

Innhold

Resultatregnskap

Balanse

Noter

Revisjonsberetning



Resultatregnskap for 2021 REINS MASKINERING AS

| | Note | 2021 | 2020 |
|---|------|---------------------|---------------------|
| Salgsinntekt | 1 | 25 154 114 | 30 416 421 |
| Annen driftsinntekt | 1 | 409 525 | 114 798 |
| Sum driftsinntekter | | 25 563 639 | 30 531 219 |
| Varekostnad | 1 | (5 155 261) | (7 916 853) |
| Lønnskostnad | 2, 3 | (14 257 175) | (13 902 556) |
| Avskrivning på driftsmidler og immaterielle eiendeler | 4 | (343 189) | (405 289) |
| Annen driftskostnad | | (6 294 547) | (6 247 969) |
| Sum driftskostnader | | (26 050 172) | (28 472 667) |
| Driftsresultat | | (486 534) | 2 058 552 |
| Annen renteinntekt | | 0 | 3 077 |
| Annen finansinntekt | | 61 875 | 0 |
| Sum finansinntekter | | 61 875 | 3 077 |
| Annen rentekostnad | | (504 332) | (383 783) |
| Annen finanskostnad | | (9 524) | (8 949) |
| Sum finanskostnader | | (513 856) | (392 732) |
| Netto finans | | (451 981) | (389 655) |
| Ordinært resultat før skattekostnad | | (938 515) | 1 668 898 |
| Skattekostnad på ordinært resultat | 6 | 197 305 | (376 500) |
| Ordinært resultat | | (741 210) | 1 292 398 |
| Årsresultat | | (741 210) | 1 292 398 |
| Overføringer | | | |
| Annen egenkapital | | (741 210) | 1 292 398 |
| Sum | | (741 210) | 1 292 398 |




Balanse pr. 31. desember 2021 REINS MASKINERING AS


| | Note | 2021 | 2020 |
|--|------|-------------------|-------------------|
| EIENDELER | | | |
| Anleggsmidler | | | |
| Immaterielle eiendeler | | | |
| Utsatt skattefordel | 7 | 605 935 | 408 630 |
| Sum immaterielle eiendeler | | 605 935 | 408 630 |
| Varige driftsmidler | | | |
| Tomter, bygninger og annen fast eiendom | 4, 8 | 100 878 | 0 |
| Driftsløsøre, inventar, verktøy, kontormaskiner, ol. | 4, 8 | 4 250 122 | 764 272 |
| Sum varige driftsmidler | | 4 351 000 | 764 272 |
| Finansielle anleggsmidler | | | |
| Investeringer i aksjer og andeler | | 10 000 | 0 |
| Sum finansielle anleggsmidler | | 10 000 | 0 |
| Sum anleggsmidler | | 4 966 935 | 1 172 902 |
| Omløpsmidler | | | |
| Varer | 1 | 8 873 792 | 8 043 045 |
| Sum varer | 8 | 8 873 792 | 8 043 045 |
| Fordringer | | | |
| Kundefordringer | 5 | 4 929 058 | 3 667 211 |
| Andre fordringer | 10 | 771 153 | 1 552 768 |
| Konsernfordringer | | 0 | 205 853 |
| Sum fordringer | | 5 700 212 | 5 425 831 |
| Bankinnskudd, kontanter og lignende | | 692 772 | 420 439 |
| Sum bankinnskudd, kontanter og lignende | | 692 772 | 420 439 |
| Sum omløpsmidler | | 15 266 775 | 13 889 315 |
| Sum eiendeler | | 20 233 710 | 15 062 217 |


**Balanse pr. 31. desember 2021**
REINS MASKINERING AS

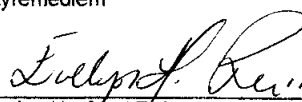
| | Note | 2021 | 2020 |
|--|------|-------------------|-------------------|
| EGENKAPITAL OG GJELD | | | |
| Egenkapital | | | |
| Innskutt egenkapital | | | |
| Aksjekapital (11 000 aksjer à kr 100,00) | | 1 100 000 | 1 100 000 |
| Annen innskutt egenkapital | | 257 075 | 257 075 |
| Sum innskutt egenkapital | | 1 357 075 | 1 357 075 |
| Opptjent egenkapital | | | |
| Annen egenkapital | | 977 651 | 1 718 861 |
| Sum opptjent egenkapital | | 977 651 | 1 718 861 |
| Sum egenkapital | | 2 334 726 | 3 075 936 |
| Gjeld | | | |
| Annen langsiktig gjeld | | | |
| Gjeld til kredittinstitusjoner | 8, 9 | 6 634 354 | 4 238 371 |
| Sum annen langsiktig gjeld | | 6 634 354 | 4 238 371 |
| Sum langsiktig gjeld | | 6 634 354 | 4 238 371 |
| Kortsiktig gjeld | | | |
| Gjeld til kredittinstitusjoner | 8 | 2 619 984 | 2 724 949 |
| Leverandørgjeld | | 4 182 680 | 1 468 285 |
| Skyldige offentlige avgifter | | 1 748 556 | 1 445 425 |
| Kortsiktig konserngjeld | 11 | 1 446 893 | 800 571 |
| Annen kortsiktig gjeld | | 1 266 517 | 1 308 680 |
| Sum kortsiktig gjeld | | 11 264 630 | 7 747 910 |
| Sum gjeld | | 17 898 984 | 11 986 281 |
| Sum egenkapital og gjeld | | 20 233 710 | 15 062 217 |

Husnes, 01 / 09 - 2022
I styret for Reins Maskinering AS


Helge Roald Rein
Styrets leder / Daglig leder


Frode Bremnes
Styremedlem


Ellinor Rein
Styremedlem


Evelyn Høyland Rein
Styremedlem



Noter 2021 REINS MASKINERING AS

Note 1 - Regnskapsprinsipper

Årsregnskapet er satt opp i samsvar med regnskapsloven og god regnskapsskikk for små foretak.

Salgsinntekter

Inntektsføring ved salg av varer skjer på leveringstidspunktet. Tjenester inntektsføres etter hvert som de leveres.

Klassifisering og vurdering av balanseposter

Omløpsmidler og kortsiktig gjeld omfatter poster som knytter seg til verekretslopet. For andre poster enn kundefordringer omfattes poster som forfaller til betaling innen ett år etter transaksjonsdagen. Anleggsmidler er eiendeler bestemt til varig eie og bruk. Langsiktig gjeld er gjeld som forfaller senere enn ett år etter transaksjonsdagen.

Omløpsmidler vurderes til laveste av anskaffelseskost og virkelig verdi. Kortsiktig gjeld balanseføres til nominelt beløp på etableringstidspunktet.

Anleggsmidler vurderes til anskaffelseskost. Varige anleggsmidler avskrives etter en fornuftig avskrivningsplan. Anleggsmidlene nedskrives til virkelig verdi ved verdifall som ikke forventes å være forbigående. Langsiktig gjeld med unntak av andre avsetninger balanseføres til nominelt beløp på etableringstidspunktet.

Fordringer

Kundefordringer og andre fordringer er oppført i balansen til pålydende etter fradrag for avsetning til forventet tap. Avsetning til tap gjøres på grunnlag av individuelle vurderinger av de enkelte fordringene.

Varebeholdninger

Lager av innkjøpte varer er verdsatt til laveste av anskaffelseskost etter FIFO- prinsippet og virkelig verdi. Egentilvirkede ferdigvarer og varer under tilvirkning er vurdert til variabel tilvirkningskost. Det foretas nedskrivning for påregnelig ukurans.

Varige driftsmidler

Varige driftsmidler balanseføres og avskrives over driftsmidlenes levetid dersom de har antatt levetid over 3 år og har en kostpris som overstiger kr 15.000. Direkte vedlikehold av driftsmidler kostnadsføres løpende under driftskostnader, mens påkostninger eller forbedringer tillegges driftsmidlets kostpris og avskrives i takt med driftsmidlet.

Forøvrig er følgende regnskapsprinsipper anvendt:

FIFO-metoden for tilordning av anskaffelseskost for ombyttbare finansielle eiendeler, laveste verdis prinsipp for markedsbaserte finansielle omløpsmidler, forsikret pensjonsforpliktelse er ikke balanseført - kostnaden er lik premien, pensjonsforpliktelser knyttet til AFP-ordningen er ikke balanseført, leieavtaler er ikke balanseført, langsiktige tilvirkningskontrakter er inntektsført etter fullført kontrakt metoden, pengeposter i utenlandsk valuta er verdsatt til kursen ved regnskapsårets slutt og kostmetoden er benyttet for investeringer i datterselskap/tilknyttet selskap. Egne utgifter til forskning og utvikling og til utvikling av rettigheter er kostnadsført.

Utbytte er inntektsført samme år som det er avsatt i datterselskap/tilknyttet selskap, dersom det er sannsynlig at beløpet vil mottas. Ved utbytte som overstiger andel av tilbakeholdt resultat etter kjøpet representerer den overskytende del tilbakebetaling av investert kapital, og er fratrukket investeringens verdi i balansen.

Skatt

Skattekostnaden i resultatregnskapet omfatter både periodens betalbare skatt og endring i utsatt skatt. Utsatt skatt er beregnet med 22% på grunnlag av de midlertidige forskjeller som eksisterer mellom regnskapsmessige og skattemessige verdier, samt skattemessig underskudd til fremføring ved utgangen av regnskapsåret. Skatteøkende og skattereduserende midlertidige forskjeller som reverserer eller kan reversere i samme periode er utlignet og skattevirkningen er beregnet på nettogrunnlaget.

Selskapet har ikke endret regnskapsprinsipp fra 2020 til 2021.



Note 2 - Lønnskostnader etc

| | 2021 | 2020 |
|----------------------------|-------------------|-------------------|
| Lønn | 11 470 709 | 11 821 413 |
| Arbeidsgiveravgift | 1 326 245 | 1 260 132 |
| Pensjonskostnader | 1 082 052 | 459 641 |
| Andre ytelser / Refusjoner | 378 170 | 361 371 |
| Sum | 14 257 176 | 13 902 557 |

Note 3 - Antall årsverk

Selskapet har hatt 24 årsverk sysselsatt i regnskapsåret.

Note 4 - Anleggsmidler

| | Varige driftsmidler |
|---|---------------------|
| Anskaffelseskost 01.01.2021 | 8 882 842 |
| Tilgang i året | 3 929 917 |
| Anskaffelseskost 31.12.2021 | 12 812 759 |
| Samlede avskrivninger, nedskrivninger og reverseringer av nedskrivninger 31.12.2021 | (8 461 759) |
| Balansført verdi 31.12.2021 | 4 351 000 |
| Avskrivninger, nedskrivninger og reverseringer av nedskrivninger i regnskapsåret | (343 189) |

Note 5 - Kundefordringer

Kundefordringer er vurdert til pålydende, nedskrevet med forventet tap på fordringer. Det er ikke tapsført kundefordringer i løpet av 2021.

| | 2021 | 2020 |
|---|------------------|------------------|
| Kundefordringer til pålydende | 4 979 058 | 3 717 211 |
| Avsatt til dekning av usikre fordringer | (50 000) | (50 000) |
| Netto oppførte kundefordringer | 4 929 058 | 3 667 211 |

Note 6 - Skatt

| | 2021 | 2020 |
|---|--------------------|----------------|
| Ordinært resultat før skattekostnad | (938 515) | 1 668 898 |
| Konsernbidrag | | 205 853 |
| +/- Permanente forskjeller | 41 672 | 42 469 |
| +/- Årets endring i midlertidige forskjeller | (758 968) | 3 703 |
| - Fremførbart underskudd / korreksjonsinntekt | | (1 920 922) |
| Årets skattegrunnlag | (1 655 811) | 0 |
| +/- Endring i utsatt skatt | (197 305) | 421 788 |
| +/- Skatt på konsernbidrag | | (45 288) |
| Skattekostnad i resultatregnskapet | (197 305) | 376 500 |
| Betalbar skatt i balansen | 0 | 0 |



Note 7 - Midl. forskjeller - Utsatt skatt/skattefordel

Utsatt skatt/utsatt skattefordel i balansen avsettes på grunnlag av forskjeller mellom regnskapsmessige og skattemessige verdier i henhold til norsk regnskapsstandard for skatt. Midlertidige skatteøkende og skattereduserende forskjeller som kan utlignes er nettoført.

| Midlertidige forskjeller knyttet til: | 01.01.2021 | 31.12.2021 | Endring |
|--|------------------|------------------|----------------|
| Anleggsmidler | (785 982) | (27 014) | (758 968) |
| Omløpsmidler | (50 000) | (50 000) | 0 |
| Skattemessig fremførbart underskudd | (1 021 426) | (2 677 237) | 1 655 811 |
| Sum midlertidige forskjeller | (1 857 409) | (2 754 251) | 896 843 |
| Utsatt skattefordel 31.12.21. basert på 22% | (408 630) | (605 935) | 197 305 |

Note 8 - Pantstillelser og garantier

| Spesifikasjon | 2021 |
|--|------------|
| Gjeld til kredittinstitusjoner | 9 254 338 |
| Balanseført verdi av eiendeler pantsatt for egen gjeld | 13 224 792 |

Note 9 - Gjeld

Ingen del av selskapets gjeld forfaller til betaling senere enn fem år etter regnskapsårets slutt. Gjeld er ikke sikret ved pant eller lignende sikkerhet i selskapets eiendeler.

Note 10 - Lån og sikkerhetsstillelse til ledende personer

Selskapet har ikke gitt lån eller sikkerhetsstillelse til medlemmer av styrende organer.

Note 11 - Konsern, tilknyttet selskap mv.

Selskapet har gjeld til morselskapet, Reins Eigedom og Invest AS, på kr 1 446 893 per 31.12.21. Tilsvarende per 31.12.20 var kr 800 571.