



ÅRSREGNSKAPET FOR REGNSKAPSÅRET 2023 - GENERELL INFORMASJON

Enheten

Organisasjonsnummer: 913 751 698
Organisasjonsform: Aksjeselskap
Foretaksnavn: HOWDEN NORWAY BERGEN AS
Forretningsadresse: Christian Michelsens gate 6B
5012 BERGEN

Regnskapsår

Årsregnskapets periode: 01.01.2023 - 30.09.2023

Konsern

Morselskap i konsern: Nei

Regnskapsregler

Regler for små foretak benyttet: Ja
Benyttet ved utarbeidelsen av årsregnskapet til selskapet: Regnskapslovens alminnelige regler

Årsregnskapet fastsatt av kompetent organ

Bekreftet av representant for selskapet: Anders Kvan
Dato for fastsettelse av årsregnskapet: 03.05.2024

Grunnlag for avgivelse

År 2023: Årsregnskapet er elektronisk innlevert
År 2022: Tall er hentet fra elektronisk innlevert årsregnskap fra 2023

Det er ikke krav til at årsregnskapet m.v. som sendes til Regnskapsregisteret er undertegnet. Kontrollen på at dette er utført ligger hos revisor/enhetens øverste organ. Sikkerheten ivaretas ved at innsender har rolle/rettighet for innsending av årsregnskapet via Altinn, og ved at det bekreftes at årsregnskapet er fastsatt av kompetent organ.

Brønnøysundregistrene, 06.06.2024



Resultatregnskap

| Beløp i: NOK | Note | 2023 | 2022 |
|---|------|-------------------|-------------------|
| RESULTATREGNSKAP | | | |
| Inntekter | | | |
| Salgsinntekt | | 46 896 989 | 56 584 837 |
| Sum inntekter | | 46 896 989 | 56 584 837 |
| Kostnader | | | |
| Lønnskostnad | 1 | 23 910 925 | 26 803 909 |
| Avskrivning av driftsmidler og immaterielle eiendeler | 2 | 500 441 | 697 072 |
| Nedskrivning av varige driftsmidler og immaterielle eiendeler | 2 | | |
| Annen driftskostnad | | 6 487 015 | 7 751 378 |
| Sum kostnader | | 30 898 381 | 35 252 359 |
| Driftsresultat | | 15 998 608 | 21 332 478 |
| Finansinntekter og finanskostnader | | | |
| Annen renteinntekt | | 97 942 | 168 946 |
| Annen finansinntekt | | 49 015 | 24 158 |
| Verdiøkning markedsbaserte omløpsmidler | | | 10 354 |
| Sum finansinntekter | | 146 958 | 203 458 |
| Annen rentekostnad | | 8 854 | 1 987 |
| Annen finanskostnad | | 38 321 | |
| Sum finanskostnader | | 47 174 | 1 987 |
| Netto finans | | 99 783 | 201 471 |
| Ordinært resultat før skattekostnad | | 16 098 392 | 21 533 949 |
| Skattekostnad på resultat | 3 | 4 031 337 | 5 405 445 |
| Ordinært resultat etter skattekostnad | | 12 067 055 | 16 128 504 |
| Årsresultat | 4 | 12 067 055 | 16 128 504 |
| Årsresultat etter minoritetsinteresser | | 12 067 055 | 16 128 504 |
| Totalresultat | | 12 067 055 | 16 128 504 |



Resultatregnskap

| Beløp i: NOK | Note | 2023 | 2022 |
|--|-------------|-------------------|-------------------|
| Overføringer og disponeringer | | | |
| Ordinært utbytte | | | 6 128 504 |
| Ekstraordinært utbytte | | | 10 000 000 |
| Avgitt konsernbidrag | | 11 998 138 | |
| Avsatt til annen egenkapital | | 68 917 | |
| Sum overføringer og disponeringer | | 12 067 055 | 16 128 504 |



Balanse

| Beløp i: NOK | Note | 2023 | 2022 |
|--|------|-------------------|-------------------|
| BALANSE - EIENDELER | | | |
| Anleggsmidler | | | |
| Immaterielle eiendeler | | | |
| Konsesjoner, patenter o.l. | 2 | 1 046 019 | 253 516 |
| Utsatt skattefordel | 3 | 17 940 | 49 898 |
| Sum immaterielle eiendeler | | 1 063 959 | 303 414 |
| Varige driftsmidler | | | |
| Driftsløsøre, inventar o.a. utstyr | 2 | 1 803 378 | 760 494 |
| Sum varige driftsmidler | 2 | 1 803 378 | 760 494 |
| Andre langsiktige fordringer | 5 | | |
| Sum anleggsmidler | | 2 867 337 | 1 063 908 |
| Omløpsmidler | | | |
| Varer | | | |
| Fordringer | | | |
| Kundefordringer | | 3 735 899 | 4 569 891 |
| Andre kortsiktige fordringer | 5 | 607 305 | 533 145 |
| Sum fordringer | 5 | 4 343 205 | 5 103 037 |
| Bankinnskudd, kontanter og lignende | | | |
| Bankinnskudd, kontanter o.l. | | 13 498 194 | 11 838 746 |
| Sum bankinnskudd, kontanter og lignende | | 13 498 194 | 11 838 746 |
| Sum omløpsmidler | | 17 841 399 | 16 941 783 |
| SUM EIENDELER | | 20 708 736 | 18 005 691 |
| BALANSE - EGENKAPITAL OG GJELD | | | |
| Egenkapital | | | |
| Innskutt egenkapital | | | |
| Aksjekapital | 6 | 500 000 | 500 000 |



Balanse

| Beløp i: NOK | Note | 2023 | 2022 |
|---------------------------------|------|-------------------|-------------------|
| Beholdning av egne aksjer | 6 | | |
| Sum innskutt egenkapital | | 500 000 | 500 000 |
| Opptjent egenkapital | | | |
| Annen egenkapital | | 175 433 | 106 517 |
| Udisponert resultat | | | |
| Sum opptjent egenkapital | | 175 433 | 106 517 |
| Sum egenkapital | 4 | 675 433 | 606 517 |
| Gjeld | | | |
| Langsiktig gjeld | | | |
| Utsatt skatt | 3 | | |
| Annen langsiktig gjeld | | | |
| Gjeld til kredittinstitusjoner | 5 | | |
| Langsiktig konserngjeld | 5 | | |
| Sum langsiktig gjeld | | 0 | 0 |
| Kortsiktig gjeld | | | |
| Leverandørgjeld | | 3 120 097 | 802 470 |
| Betalbar skatt | 3 | | 5 394 898 |
| Skyldig offentlige avgifter | | 1 408 679 | 3 069 753 |
| Utbytte | | | 6 128 504 |
| Kortsiktig konserngjeld | 5 | 10 497 517 | |
| Annen kortsiktig gjeld | | 5 007 010 | 2 003 548 |
| Sum kortsiktig gjeld | | 20 033 303 | 17 399 174 |
| Sum gjeld | | 20 033 303 | 17 399 174 |
| SUM EGENKAPITAL OG GJELD | | 20 708 736 | 18 005 691 |



Brønnøysundregistrene

ÅRSREGNSKAP FOR REGNSKAPSÅRET 2023 - GENERELL INFORMASJON

Journalnummer: 2024 401392

Enheten

Organisasjonsnummer: 913 751 698
Organisasjonsform: Aksjeselskap
Foretaksnavn: HOWDEN NORWAY BERGEN AS
Forretningsadresse: Christian Michelsens gate 6B
5012 BERGEN

Regnskapsår

Årsregnskapets periode: 01.01.2023 - 30.09.2023

Konsern

Morselskap i konsern: Nei

Regnskapsregler

Regler for små foretak benyttet: Ja
Benyttet ved utarbeidelsen av
årsregnskapet til selskapet: Regnskapslovens alminnelige regler

Årsregnskapet fastsatt av kompetent organ

Bekreftet av representant for selskapet: Anders Kvan
Dato for fastsettelse av årsregnskapet: 03.05.2024

Revisjon

Årsregnskapet er utarbeidet av ekstern
autorisert regnskapsfører: Ja
Ekstern autorisert regnskapsfører har i
løpet av regnskapsåret bistått ved den
løpende regnskapsføringen eller utført
andre tjenester for selskapet enn å
utarbeide årsregnskapet: Ja

Grunnlag for avgivelse

År 2023: Årsregnskap er elektronisk innlevert.
År 2022: Tall er hentet fra elektronisk innlevert årsregnskap fra 2023.

Det er ikke krav til at årsregnskapet m.v. som sendes til Regnskapsregisteret er undertegnet. Kontrollen på at dette er utført ligger hos revisor/enhetens øverste organ. Sikkerheten ivaretas ved at innsender har rolle/rettighet for innsending av årsregnskapet via Altinn, og ved at det bekreftes at årsregnskapet er fastsatt av kompetent organ.

Brønnøysundregistrene, 01.06.2024

Brønnøysundregistrene
Postadresse: Postboks 900, 8910 Brønnøysund
Telefon: 75 00 75 00
E-post: firmapost@brreg.no Internett: www.brreg.no
Organisasjonsnummer: 974 760 673



Organisasjonsnr: 913 751 698
HOWDEN NORWAY BERGEN AS

RESULTATREGNSKAP

| Beløp i: NOK | Note | 2023 | 2022 |
|---|------|-------------------|-------------------|
| RESULTATREGNSKAP | | | |
| Inntekter | | | |
| Salgsinntekt | | 46 896 989 | 56 584 837 |
| Sum inntekter | | 46 896 989 | 56 584 837 |
| Kostnader | | | |
| Lønnskostnad | 1 | 23 910 925 | 26 803 909 |
| Avskrivning av driftsmidler og immaterielle eiendeler | 2 | 500 441 | 697 072 |
| Nedskrivning av varige driftsmidler og immaterielle eiendeler | 2 | | |
| Annen driftskostnad | | 6 487 015 | 7 751 378 |
| Sum kostnader | | 30 898 381 | 35 252 359 |
| Driftsresultat | | 15 998 608 | 21 332 478 |
| Finansinntekter og finanskostnader | | | |
| Annen renteinntekt | | 97 942 | 168 946 |
| Annen finansinntekt | | 49 015 | 24 158 |
| Verdiøkning markedsbaserte omløpsmidler | | | 10 354 |
| Sum finansinntekter | | 146 958 | 203 458 |
| Annen rentekostnad | | 8 854 | 1 987 |
| Annen finanskostnad | | 38 321 | |
| Sum finanskostnader | | 47 174 | 1 987 |
| Netto finans | | 99 783 | 201 471 |
| Ordinært resultat før skattekostnad | | | |
| Skattekostnad på resultat | 3 | 16 098 392 | 21 533 949 |
| Skattekostnad på resultat | | 4 031 337 | 5 405 445 |
| Ordinært resultat etter skattekostnad | | 12 067 055 | 16 128 504 |
| Årsresultat | 4 | 12 067 055 | 16 128 504 |
| Årsresultat etter minoritetsinteresser | | 12 067 055 | 16 128 504 |
| Totalresultat | | 12 067 055 | 16 128 504 |
| Overføringer og disponeringer | | | |
| Ordinært utbytte | | | 6 128 504 |
| Ekstraordinært utbytte | | | 10 000 000 |



| | | |
|--|-------------------|-------------------|
| Avgitt konsernbidrag | 11 998 138 | |
| Avsatt til annen egenkapital | 68 917 | |
| Sum overføringer og disponeringer | 12 067 055 | 16 128 504 |



Organisasjonsnr: 913 751 698
HOWDEN NORWAY BERGEN AS

BALANSE

| Beløp i: NOK | Note | 2023 | 2022 |
|--------------|------|------|------|
|--------------|------|------|------|

BALANSE - EIENDELER

Anleggsmidler

Immaterielle eiendeler

| | | | |
|-----------------------------------|---|------------------|----------------|
| Konsesjoner, patenter o.l. | 2 | 1 046 019 | 253 516 |
| Utsatt skattefordel | 3 | 17 940 | 49 898 |
| Sum immaterielle eiendeler | | 1 063 959 | 303 414 |

Varige driftsmidler

| | | | |
|--|----------|------------------|----------------|
| Driftsløsøre, inventar o. a. utstyr | 2 | 1 803 378 | 760 494 |
| Sum varige driftsmidler | 2 | 1 803 378 | 760 494 |

Andre langsiktige
fordringer

| | | | |
|--------------------------|---|------------------|------------------|
| | 5 | | |
| Sum anleggsmidler | | 2 867 337 | 1 063 908 |

Omløpsmidler

Varer

Fordringer

| | | | |
|---------------------------------|----------|------------------|------------------|
| Kundefordringer | | 3 735 899 | 4 569 891 |
| Andre kortsiktige fordringer | 5 | 607 305 | 533 145 |
| Sum fordringer | 5 | 4 343 205 | 5 103 037 |

Bankinnskudd, kontanter og lignende

| | | | |
|--|--|-------------------|-------------------|
| Bankinnskudd, kontanter o. l. | | 13 498 194 | 11 838 746 |
| Sum bankinnskudd, kontanter og lignende | | 13 498 194 | 11 838 746 |

| | | | |
|-------------------------|--|-------------------|-------------------|
| Sum omløpsmidler | | 17 841 399 | 16 941 783 |
|-------------------------|--|-------------------|-------------------|

| | | | |
|----------------------|--|-------------------|-------------------|
| SUM EIENDELER | | 20 708 736 | 18 005 691 |
|----------------------|--|-------------------|-------------------|

BALANSE - EGENKAPITAL OG GJELD

Egenkapital

Innskutt egenkapital

| | | | |
|---------------------------------|---|----------------|----------------|
| Aksjekapital | 6 | 500 000 | 500 000 |
| Beholdning av egne aksjer | 6 | | |
| Sum innskutt egenkapital | | 500 000 | 500 000 |

Opptjent egenkapital

| | | | |
|--|--|---------|---------|
| Annen egenkapital Udisponert resultat | | 175 433 | 106 517 |
|--|--|---------|---------|



| | | | |
|---------------------------------|----------|-------------------|-------------------|
| Sum opptjent egenkapital | | 175 433 | 106 517 |
| Sum egenkapital | 4 | 675 433 | 606 517 |
| Gjeld | | | |
| Langsiktig gjeld | | | |
| Utsatt skatt | 3 | | |
| Annen langsiktig gjeld | | | |
| Gjeld til | | | |
| kredittinstitusjoner | 5 | | |
| Langsiktig konserngjeld | 5 | | |
| Sum langsiktig gjeld | | 0 | 0 |
| Kortsiktig gjeld | | | |
| Leverandørgjeld | | 3 120 097 | 802 470 |
| Betalbar skatt | 3 | | 5 394 898 |
| Skyldig offentlige avgifter | | 1 408 679 | 3 069 753 |
| Utbytte | | | 6 128 504 |
| Kortsiktig konserngjeld | 5 | 10 497 517 | |
| Annen kortsiktig gjeld | | 5 007 010 | 2 003 548 |
| Sum kortsiktig gjeld | | 20 033 303 | 17 399 174 |
| Sum gjeld | | 20 033 303 | 17 399 174 |
| SUM EGENKAPITAL OG GJELD | | 20 708 736 | 18 005 691 |



Organisasjonsnr: 913 751 698
HOWDEN NORWAY BERGEN AS

NOTEOPPLYSNINGER - SELSKAP - alle poster oppgitt i hele tall

Note

Antall årsverk i regnskapsåret
23.00

| <u>Sum</u> | <u>Beløp</u> |
|---------------------------------|--|
| <u>Balanseført verdi 31.12.</u> | <u>Varige driftsmidler Immaterielle eiend.</u> |

Konsernregnskap

Morselskapet sitt navn

Forretningskontor for morselskapet

Begrunnelse for at datterselskap er utelatt fra konsolideringen

| <u>Samlet beløp - tilknyttet selskap</u> | <u>Årets</u> | <u>Fjorårets</u> |
|--|--------------|------------------|
|--|--------------|------------------|

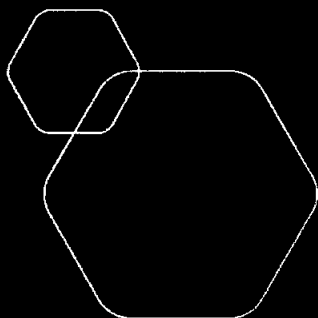
| | | |
|---|--------------|------------------|
| <u>Samlet beløp - foretak i samme konsern</u> | <u>Årets</u> | <u>Fjorårets</u> |
|---|--------------|------------------|

| | | |
|---|--------------|------------------|
| <u>Samlet beløp - foretak i samme konsern</u> | <u>Årets</u> | <u>Fjorårets</u> |
|---|--------------|------------------|

| | | |
|---|--------------|------------------|
| <u>Samlet beløp - felles kontrollert virksomhet</u> | <u>Årets</u> | <u>Fjorårets</u> |
|---|--------------|------------------|

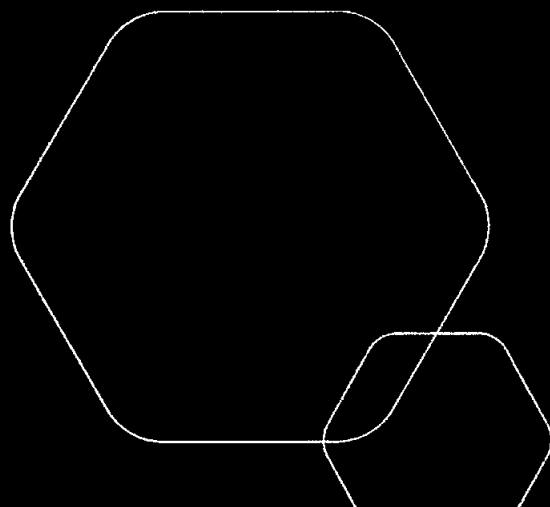
| <u>Pantstillelse</u> | <u>Beløp</u> |
|----------------------|--------------|
|----------------------|--------------|

| | | | |
|----------------------------------|---------------|------------------|-------------------------|
| <u>Beholdning av egne aksjer</u> | <u>Antall</u> | <u>Pålydende</u> | <u>Andel av aksjek.</u> |
|----------------------------------|---------------|------------------|-------------------------|



Årsregnskap 2023
Howden Norway Bergen AS

Resultatregnskap
Balanse
Noter til regnskapet



Org.nr.: 913 751 698



RESULTATREGNSKAP

HOWDEN NORWAY BERGEN AS

| DRIFTSINTEKTER OG DRIFTSKOSTNADER | Note | 01.01-30.09.2023 | 01.01-31.12.2022 |
|---|----------|-------------------|-------------------|
| Salgsinntekt | | 46 896 989 | 56 584 837 |
| Sum driftsinntekter | | 46 896 989 | 56 584 837 |
| Lønnskostnad | 1 | 23 910 925 | 26 803 909 |
| Avskrivning av driftsmidler og immaterielle | 2 | 500 441 | 697 072 |
| Annen driftskostnad | | 6 487 015 | 7 751 378 |
| Sum driftskostnader | | 30 898 381 | 35 252 359 |
| Driftsresultat | | 15 998 608 | 21 332 478 |
| FINANSINTEKTER OG FINANSKOSTNADER | | | |
| Annen renteinntekt | | 97 942 | 168 946 |
| Annen finansinntekt | | 49 015 | 24 158 |
| Verdøkning markedsbaserte omløpsmidler | | 0 | 10 354 |
| Annen rentekostnad | | 8 854 | 1 987 |
| Annen finanskostnad | | 38 321 | 0 |
| Resultat av finansposter | | 99 783 | 201 471 |
| Resultat før skattekostnad | | 16 098 392 | 21 533 949 |
| Skattekostnad på resultat | 3 | 4 031 337 | 5 405 445 |
| Årsresultat | 4 | 12 067 055 | 16 128 504 |
| OVERFØRINGER | | | |
| Avsatt til utbytte | | 0 | 6 128 504 |
| Ekstraordinært utbytte | | 0 | 10 000 000 |
| Avsatt konsernbidrag | | 11 998 138 | 0 |
| Avsatt til annen egenkapital | | 68 917 | 0 |
| Sum overføringer | | 12 067 055 | 16 128 504 |

HOWDEN NORWAY BERGEN AS

SIDE 2



BALANSE

HOWDEN NORWAY BERGEN AS

| EIENDELER | Note | 2023 | 2022 |
|------------------------------------|----------|-------------------|-------------------|
| ANLEGGSMIDLER | | | |
| IMMATERIELLE EIENDELER | | | |
| Konsesjoner, patenter o.l. | 2 | 1 046 019 | 253 516 |
| Utsatt skattefordel | 3 | 17 940 | 49 898 |
| Sum immaterielle eiendeler | | 1 063 959 | 303 414 |
| VARIGE DRIFTSMIDLER | | | |
| Driftsløsøre, inventar o.a. utstyr | 2 | 1 803 378 | 760 494 |
| Sum varige driftsmidler | 2 | 1 803 378 | 760 494 |
| FINANSIELLE ANLEGGSMIDLER | | | |
| Sum anleggsmidler | | 2 867 337 | 1 063 908 |
| OMLØPSMIDLER | | | |
| FORDRINGER | | | |
| Kundefordringer | | 3 735 899 | 4 569 891 |
| Andre kortsiktige fordringer | 5 | 607 305 | 533 145 |
| Sum fordringer | 5 | 4 343 205 | 5 103 037 |
| INVESTERINGER | | | |
| Bankinnskudd, kontanter o.l. | | 13 498 194 | 11 838 746 |
| Sum omløpsmidler | | 17 841 399 | 16 941 783 |
| Sum eiendeler | | 20 708 736 | 18 005 691 |

HOWDEN NORWAY BERGEN AS

SIDE 3



BALANSE


HOWDEN NORWAY BERGEN AS

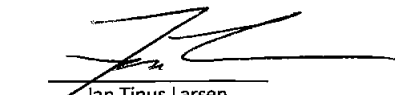
| EGENKAPITAL OG GJELD | Note | 2023 | 2022 |
|------------------------------------|-------------|-------------------|-------------------|
| EGENKAPITAL | | | |
| INNSKUTT EGENKAPITAL | | | |
| Aksjekapital | 6 | 500 000 | 500 000 |
| Sum innskutt egenkapital | | 500 000 | 500 000 |
| OPPTJENT EGENKAPITAL | | | |
| Annen egenkapital | | 175 433 | 106 517 |
| Sum opptjent egenkapital | | 175 433 | 106 517 |
| Sum egenkapital | 4 | 675 433 | 606 517 |
| GJELD | | | |
| AVSETNING FOR FORPLIKTELSER | | | |
| ANNEN LANGSIKTIG GJELD | | | |
| KORTSIKTIG GJELD | | | |
| Leverandørgjeld | | 3 120 097 | 802 470 |
| Betalbar skatt | 3 | 0 | 5 394 898 |
| Skyldig offentlige avgifter | | 1 408 679 | 3 069 753 |
| Utbytte | | 0 | 6 128 504 |
| Konserngjeld | 5 | 10 497 517 | 0 |
| Annen kortsiktig gjeld | | 5 007 010 | 2 003 548 |
| Sum kortsiktig gjeld | | 20 033 303 | 17 399 174 |
| Sum gjeld | | 20 033 303 | 17 399 174 |
| Sum egenkapital og gjeld | | 20 708 736 | 18 005 691 |

30.04.2024

Styret i Howden Norway Bergen AS


Anders Kvan
styreleder/daglig leder


Fredrik Hellém Langeland
styremedlem


Jan Tinus Larsen
styremedlem



Regnskapsprinsipper

ANNET

Selskapet har i 2023 gått over til avvikende regnskapsår. Regnskapsåret 2023 består av transaksjoner i perioden 01.01.2023 - 30.09.2023.

Årsregnskapet er satt opp i samsvar med regnskapsloven og NRS 8 - God regnskapsskikk for små foretak.

DRIFTSINNETEKTER

Inntekter bokføres på opptjeningstidspunktet hvilket normalt vurderes å være ved poliseoppstart. Dersom det er sannsynlig at selskapet må utføre ytterligere arbeid i løpet av polisens levetid, blir en del av inntekten balanseført som opptjent inntekt. Den uopptjente inntekten resultatføres i takt med de tjeneste som ytes. Der hvor selskapet yter konsulenttjenester på timer så resultatføres inntekten i takt med tjenesten som ytes.

SKATT

Skattekostnaden i resultatregnskapet omfatter både periodens betalbare skatt og endring i utsatt skatt. Utsatt skatt er beregnet med 25 % på grunnlag av de midlertidige forskjeller som eksisterer mellom regnskapsmessige og skattemessige verdier, samt ligningsmessig underskudd til fremføring ved utgangen av regnskapsåret. Skatteøkende og skattereduserende midlertidige forskjeller som reverserer eller kan reverseres i samme periode er utlignet og nettoført.

KLASSIFISERING OG VURDERING AV ANLEGGSMIDLER

Anleggsmidler omfatter eiendeler bestemt til varig eie og bruk. Anleggsmidler er vurdert til anskaffelseskost. Varige driftsmidler balanseføres og avskrives over driftsmidlets økonomiske levetid. Varige driftsmidler nedskrives til gjenvinnbart beløp ved verdifall som forventes ikke å være forbigående. Gjenvinnbart beløp er det høyeste av netto salgsverdi og verdi i bruk. Verdi i bruk er nåverdi av fremtidige kontantstrømmer knyttet til eiendelen. Nedskrivningen reverseres når grunnlaget for nedskrivningen ikke lenger er til stede.

KLASSIFISERING OG VURDERING AV OMLØPSMIDLER

Omløpsmidler og kortsiktig gjeld omfatter normalt poster som forfaller til betaling innen ett år etter balansedagen, samt poster som knytter seg til varekretsløpet. Omløpsmidler vurderes til laveste verdi av anskaffelseskost og virkelig verdi.

FORDRINGER

Kundefordringer og andre fordringer oppføres til pålydende etter fradrag for avsetning til forventet tap. Avsetning til tap gjøres på grunnlag av en individuell vurdering av de enkelte fordringene.

Note 1 Lønnskostnader og antall årsverk

LØNNSKOSTNADER

| | 2023 | 2022 |
|--------------------|-------------------|-------------------|
| Lønninger | 18 443 846 | 20 152 083 |
| Arbeidsgiveravgift | 3 374 464 | 4 241 698 |
| Pensjonskostnader | 1 524 047 | 1 801 451 |
| Andre ytelser | 568 568 | 608 677 |
| Sum | 23 910 925 | 26 803 909 |

Selskapet har i 2023 sysselsatt 23 årsverk.

Selskapet har en pensjonsordning som oppfyller kravene i lov om obligatorisk tjenestepensjon.

Det er ikke ytt lån eller stilt sikkerhetsstillelse for daglig leder eller medlemmer av selskapets styre.



Note 2 Anleggsmidler

| | Lisenser, CRM System | Driftsløsøre, inventar ol. | SUM |
|---|-------------------------|-------------------------------|-------------------|
| Anskaffelseskost pr. 01.01.2023 | 7 624 174 | 9 265 941 | 16 890 115 |
| Tilgang kjøpte anleggsmidler | 1 046 019 | 1 289 809 | 2 335 828 |
| Anskaffelseskost 31.12.2023 | 8 670 193 | 10 555 750 | 19 225 943 |
| Av- og nedskrivninger pr. 01.01.2023 | 7 370 666 | 8 505 447 | 15 876 113 |
| Årets ordinære avskrivninger | 253 516 | 246 925 | 500 441 |
| Av- og nedskrivninger pr. 31.12.2023 | 7 624 182 | 8 752 372 | 16 376 554 |
| Bokført verdi 01.01.2023 | 253 516 | 760 494 | 1 014 010 |
| Tilgang i året | 1 046 019 | 1 289 809 | 2 335 828 |
| Årets avskrivning og nedskrivning | 253 516 | 246 925 | 500 441 |
| Bokført verdi 31.12.2023 | 1 046 019 | 1 803 378 | 2 849 397 |
| Økonomisk levetid | 7 år | 3-10 år | |

Note 3 Skatt

| Årets skattekostnad | 2023 | 2022 |
|--|------------------|-------------------|
| Resultatført skatt på ordinært resultat: | | |
| Betalbar skatt | 3 999 379 | 5 394 898 |
| Endring i utsatt skattefordel | 31 958 | 10 547 |
| Skattekostnad ordinært resultat | 4 031 337 | 5 405 445 |
| Skattepliktig inntekt: | | |
| Resultat før skatt | 16 098 392 | 21 533 949 |
| Permanente forskjeller | 26 959 | 87 836 |
| Endring i midlertidige forskjeller | -127 833 | -42 191 |
| Avgitt konsernbidrag | -15 997 517 | 0 |
| Skattepliktig inntekt | 1 | 21 579 593 |
| Betalbar skatt i balansen: | | |
| Betalbar skatt på årets resultat | 3 999 379 | 5 394 898 |
| Betalbar skatt på avgitt konsernbidrag | -3 999 379 | 0 |
| Sum betalbar skatt i balansen | 0 | 5 394 898 |

Skatteeffekten av midlertidige forskjeller som har gitt opphav til utsatt skatt og utsatte skattefordeler, spesifisert på typer av midlertidige forskjeller

| | 2023 | 2022 | Endring |
|---|----------------|-----------------|-----------------|
| Varige driftsmidler | -71 761 | -199 594 | -127 833 |
| Sum | -71 761 | -199 594 | -127 833 |
| Grunnlag for utsatt skattefordel | -71 761 | -199 594 | -127 833 |
| Utsatt skattefordel (25 %) | -17 940 | -49 898 | -31 958 |



Note 4 Egenkapital

| | Aksjekapital | Overkurs | Annen innskutt egenkapital | Annen egenkapital | Sum egenkapital |
|----------------------|----------------|----------|----------------------------|-------------------|-----------------|
| Pr. 31.12.2022 | 500 000 | 0 | 0 | 106 517 | 606 517 |
| Årets resultat | | | | 12 067 055 | 12 067 055 |
| Utbytte | | | | 0 | 0 |
| Konsernbidrag avgitt | | | | -11 998 138 | -11 998 138 |
| Pr 31.12.2023 | 500 000 | 0 | 0 | 175 433 | 675 433 |

Note 5 Fordringer og gjeld

Selskapet har ingen fordringer som forfaller om mer enn ett år og ingen gjeld som forfaller om mer enn 5 år.

Selskapet har pr 30.09.2023 er gjeld til morselskap på kr 10.497.517

Note 6 Aksjonærer

AKSJEKAPITALEN I HOWDEN NORWAY BERGEN AS PR. 30.09 BESTÅR AV:

| | Antall | Pålydende | Bokført |
|-----------------|------------|-----------|----------------|
| Ordinære aksjer | 500 | 1 000,0 | 500 000 |
| Sum | 500 | | 500 000 |

EIERSTRUKTUR

De største aksjonærene i % pr. 30.09 var:

| | Ordinære | Eierandel | Stemmeandel |
|------------------|----------|-----------|-------------|
| Howden Norway AS | 500 | 100,0 | 100,0 |

Selskapet er en del av konsernregnskapet til Howden Group Holdings Limited i UK.

Dette er tilgjengelig ved å søke opp Howden Group Holdings Limited på UK Companies House sine hjemmesider.



Statsautoriserte revisorer
Ernst & Young AS
Stortorvet 7, 0155 Oslo
Postboks 1156 Sentrum, 0107 Oslo

Foretaksregisteret: NO 976 389 387 MVA
Tlf: +47 24 00 24 00
www.ey.no
Medlemmer av Den norske Revisorforening

UAVHENGIG REVISORS BERETNING

Til generalforsamlingen i Howden Norway Bergen AS

Konklusjon

Vi har revidert årsregnskapet for Howden Norway Bergen AS som består av balanse per 30. september 2023, resultatregnskap for regnskapsåret avsluttet per denne datoen og noter til årsregnskapet, herunder et sammendrag av viktige regnskapsprinsipper.

Etter vår mening oppfyller årsregnskapet gjeldende lovkrav og gir et rettviseende bilde av selskapets finansielle stilling per 30. september 2023 og av dets resultater for regnskapsåret avsluttet per denne datoen i samsvar med regnskapslovens regler og god regnskapsskikk i Norge.

Grunnlag for konklusjon

Vi har gjennomført revisjonen i samsvar med International Standards on Auditing (ISA-ene). Våre oppgaver og plikter i henhold til disse standardene er beskrevet nedenfor under *Revisors oppgaver og plikter ved revisjonen av årsregnskapet*. Vi er uavhengige av selskapet i samsvar med kravene i relevante lover og forskrifter i Norge og *International Code of Ethics for Professional Accountants* (inkludert internasjonale uavhengighetsstandarder) utstedt av International Ethics Standards Board for Accountants (IESBA-reglene), og vi har overholdt våre øvrige etiske forpliktelser i samsvar med disse kravene. Innhentet revisjonsbevis er etter vår vurdering tilstrekkelig og hensiktsmessig som grunnlag for vår konklusjon.

Ledelsens ansvar for årsregnskapet

Styret og daglig leder (ledelsen) er ansvarlig for å utarbeide årsregnskapet og for at det gir et rettviseende bilde i samsvar med regnskapslovens regler og god regnskapsskikk i Norge. Ledelsen er også ansvarlig for slik intern kontroll som den finner nødvendig for å kunne utarbeide et årsregnskap som ikke inneholder vesentlig feilinformasjon, verken som følge av misligheter eller feil.

Ved utarbeidelsen av årsregnskapet må ledelsen ta standpunkt til selskapets evne til fortsatt drift og opplyse om forhold av betydning for fortsatt drift. Forutsetningen om fortsatt drift skal legges til grunn for årsregnskapet med mindre ledelsen enten har til hensikt å avvike selskapet eller virksomheten, eller ikke har noe annet realistisk alternativ.

Revisors oppgaver og plikter ved revisjonen av årsregnskapet

Vårt mål er å oppnå betryggende sikkerhet for at årsregnskapet som helhet ikke inneholder vesentlig feilinformasjon, verken som følge av misligheter eller feil, og å avgi en revisjonsberetning som inneholder vår konklusjon. Betryggende sikkerhet er en høy grad av sikkerhet, men ingen garanti for at en revisjon utført i samsvar med ISA-ene, alltid vil avdekke vesentlig feilinformasjon. Feilinformasjon kan skyldes misligheter eller feil og er å anse som vesentlig dersom den enkeltvis eller samlet med rimelighet kan forventes å påvirke de økonomiske beslutningene som brukerne foretar på grunnlag av årsregnskapet.

Som del av en revisjon i samsvar med ISA-ene, utøver vi profesjonelt skjønn og utviser profesjonell skepsis gjennom hele revisjonen. I tillegg:

- identifiserer og vurderer vi risikoen for vesentlig feilinformasjon i årsregnskapet, enten det skyldes misligheter eller feil. Vi utformer og gjennomfører revisjons handlinger for å håndtere slike risikoer, og innhenter revisjonsbevis som er tilstrekkelig og hensiktsmessig som grunnlag for vår konklusjon. Risikoen for at vesentlig feilinformasjon som følge av misligheter ikke blir avdekket, er



Building a better
working world

- høyere enn for feilinformasjon som skyldes feil, siden misligheter kan innebære samarbeid, forfalskning, bevisste utelatelser, uriktige fremstillinger eller overstyring av intern kontroll.
- opparbeider vi oss en forståelse av den interne kontrollen som er relevant for revisjonen, for å utforme revisjonshandlinger som er hensiktsmessige etter omstendighetene, men ikke for å gi uttrykk for en mening om effektiviteten av selskapets interne kontroll.
 - evaluerer vi om de anvendte regnskapsprinsippene er hensiktsmessige og om regnskapsestimatene og tilhørende noteopplysninger utarbeidet av ledelsen er rimelige.
 - konkluderer vi på om ledelsens bruk av fortsatt drift-forutsetningen er hensiktsmessig, og, basert på innhentede revisjonsbevis, hvorvidt det foreligger vesentlig usikkerhet knyttet til hendelser eller forhold som kan skape betydelig tvil om selskapets evne til fortsatt drift. Dersom vi konkluderer med at det eksisterer vesentlig usikkerhet, kreves det at vi i revisjonsberetningen henleder oppmerksomheten på tilleggsopplysningene i årsregnskapet, eller, dersom slike tilleggsopplysninger ikke er tilstrekkelige, at vi modifierer vår konklusjon. Våre konklusjoner er basert på revisjonsbevis innhentet frem til datoen for revisjonsberetningen. Etterfølgende hendelser eller forhold kan imidlertid medføre at selskapet ikke kan fortsette driften.
 - evaluerer vi den samlede presentasjonen, strukturen og innholdet i årsregnskapet, inkludert tilleggsopplysningene, og hvorvidt årsregnskapet gir uttrykk for de underliggende transaksjonene og hendelsene på en måte som gir et rettviseende bilde.

Vi kommuniserer med styret blant annet om det planlagte omfanget av og tidspunktet for revisjonsarbeidet og eventuelle vesentlige funn i revisjonen, herunder vesentlige svakheter i den interne kontrollen som vi avdekker gjennom revisjonen.

Andre forhold

Selskapets årsregnskap er avlagt etter utløpet av lovens frist for avleggelse av årsregnskap.

Oslo, 3. mai 2024
ERNST & YOUNG AS

Revisjonsberetningen er signert elektronisk

Johan-Herman Stene
statsautorisert revisor

Penneo dokumentnøgle: C1FEA-LJEXM-TBUFP-SL840-TUOBB-WMA08



PENNEO

Signaturene i dette dokumentet er juridisk bindende. Dokument signert med "Penneo™ - sikker digital signatur". De signerende parter sin identitet er registrert, og er listet nedenfor.

"Med min signatur bekrefter jeg alle datoer og innholdet i dette dokument."

Stene, Johan-Herman

Statsautorisert revisor

På vegne av: EY

Serienummer: no_bankid:9578-5993-4-2411909

IP: 77.16.xxx.xxx

2024-05-03 19:04:29 UTC



Penneo Dokumentnøkkel: C1FEA-LJEXM-TBUFP-SL840-TUOBB-WMAA08

Dokumentet er signert digitalt, med **Penneo.com**. Alle digitale signatur-data i dokumentet er sikret og validert av den datamaskin-utregnede hash-verdien av det opprinnelige dokument. Dokumentet er låst og tids-stemplet med et sertifikat fra en betrodd tredjepart. All kryptografisk bevis er integrert i denne PDF, for fremtidig validering (hvis nødvendig).

Hvordan bekrefter at dette dokumentet er originalen?

Dokumentet er beskyttet av ett Adobe CDS sertifikat. Når du åpner dokumentet i

Adobe Reader, skal du kunne se at dokumentet er sertifisert av **Penneo e-signature service <penneo@penneo.com>**. Dette garanterer at innholdet i dokumentet ikke har blitt endret.

Det er lett å kontrollere de kryptografiske beviser som er lokalisert inne i dokumentet, med Penneo validator - <https://penneo.com/validator>