



ÅRSREGNSKAPET FOR REGNSKAPSÅRET 2020 - GENERELL INFORMASJON

Enheten

Organisasjonsnummer: 922 592 136
Organisasjonsform: Aksjeselskap
Foretaksnavn: AREAL ENTREPRENØR AS
Forretningsadresse: Tollbugata 115
3041 DRAMMEN

Regnskapsår

Årsregnskapets periode: 01.01.2020 - 31.12.2020

Konsern

Morselskap i konsern: Nei

Regnskapsregler

Regler for små foretak benyttet: Ja
Benyttet ved utarbeidelsen av årsregnskapet til selskapet: Regnskapslovens alminnelige regler

Årsregnskapet fastsatt av kompetent organ

Bekreftet av representant for selskapet: Sten Markussen Krogh
Dato for fastsettelse av årsregnskapet: 20.04.2021

Grunnlag for avgivelse

År 2020: Årsregnskapet er elektronisk innlevert
År 2019: Tall er hentet fra elektronisk innlevert årsregnskap fra 2020

Det er ikke krav til at årsregnskapet m.v. som sendes til Regnskapsregisteret er undertegnet. Kontrollen på at dette er utført ligger hos revisor/enhetens øverste organ. Sikkerheten ivaretas ved at innsender har rolle/rettighet for innsending av årsregnskapet via Altinn, og ved at det bekreftes at årsregnskapet er fastsatt av kompetent organ.

Brønnøysundregistrene, 23.06.2022



Resultatregnskap

Beløp i: NOK	Note	2020	2019
RESULTATREGNSKAP			
Inntekter			
Salgsinntekt		25 294 946	4 445 517
Sum inntekter		25 294 946	4 445 517
Kostnader			
Varekostnad		21 865 887	3 019 080
Lønnskostnad	1	2 220 390	1 035 301
Avskrivning av driftsmidler og immaterielle eiendeler	2, 3	67 197	18 100
Nedskrivning av varige driftsmidler og immaterielle eiendeler	2, 3	47 939	
Annen driftskostnad	1	1 095 496	318 364
Sum kostnader		25 296 908	4 390 846
Driftsresultat		-1 962	54 671
Finansinntekter og finanskostnader			
Annen renteinntekt		179	301
Annen finansinntekt			33
Sum finansinntekter		179	335
Annen rentekostnad		11 226	70
Annen finanskostnad			280
Sum finanskostnader		11 226	350
Netto finans		-11 046	-15
Ordinært resultat før skattekostnad		-13 008	54 656
Skattekostnad på ordinært resultat	4	-2 239	10 326
Ordinært resultat etter skattekostnad		-10 769	44 330
Årsresultat		-10 769	44 330
Årsresultat etter minoritetsinteresser		-10 769	44 330
Totalresultat		-10 769	44 330



Resultatregnskap

Beløp i: NOK	Note	2020	2019
Overføringer og disponeringer			
Avsatt til annen egenkapital			44 330
Overført fra annen egenkapital		-10 769	
Sum overføringer og disponeringer	8	-10 769	44 330



Balanse

Beløp i: NOK	Note	2020	2019
BALANSE - EIENDELER			
Anleggsmidler			
Immaterielle eiendeler			
Forskning og utvikling	2		
Konsesjoner, patenter o.l.	2	97 097	17 550
Utsatt skattefordel	4	10 336	
Goodwill	2		
Sum immaterielle eiendeler		107 433	17 550
Varige driftsmidler			
Driftsløsøre, inventar o.a. utstyr	3	132 034	82 997
Sum varige driftsmidler		132 034	82 997
Finansielle anleggsmidler			
Lån til foretak i samme konsern	11		
Andre langsiktige fordringer	5	36 459	57 292
Sum finansielle anleggsmidler		36 459	57 292
Sum anleggsmidler		275 926	157 839
Omløpsmidler			
Varer			
Fordringer			
Kundefordringer	9	6 966 449	922 993
Andre kortsiktige fordringer		18 635	18 824
Sum fordringer		6 985 084	941 817
Bankinnskudd, kontanter og lignende			
Bankinnskudd, kontanter o.l.	5, 6	348 948	403 884
Sum bankinnskudd, kontanter og lignende		348 948	403 884
Sum omløpsmidler		7 334 032	1 345 701
SUM EIENDELER		7 609 958	1 503 540



Balanse

Beløp i: NOK	Note	2020	2019
BALANSE - EGENKAPITAL OG GJELD			
Egenkapital			
Innskutt egenkapital			
Aksjekapital	7	525 000	525 000
Annen innskutt egenkapital		-5 570	-5 570
Sum innskutt egenkapital		519 430	519 430
Opptjent egenkapital			
Annen egenkapital		33 561	44 330
Sum opptjent egenkapital		33 561	44 330
Sum egenkapital	8, 12	552 991	563 760
Gjeld			
Langsiktig gjeld			
Utsatt skatt	4		2 605
Sum avsetninger for forpliktelser			2 605
Annen langsiktig gjeld			
Gjeld til kredittinstitusjoner	5, 11		
Langsiktig konserngjeld	11	100 000	100 000
Øvrig langsiktig gjeld	11		
Sum annen langsiktig gjeld		100 000	100 000
Sum langsiktig gjeld		100 000	102 605
Kortsiktig gjeld			
Leverandørgjeld		6 224 207	490 099
Betalbar skatt	4	10 702	7 721
Skyldig offentlige avgifter		389 125	102 503
Annen kortsiktig gjeld		332 933	236 852
Sum kortsiktig gjeld		6 956 968	837 175
Sum gjeld		7 056 968	939 780
SUM EGENKAPITAL OG GJELD		7 609 958	1 503 540



Brønnøysundregistrene

ÅRSREGNSKAP FOR REGNSKAPSÅRET 2020 - GENERELL INFORMASJON

Journalnummer: 2021 224152

Enheten

Organisasjonsnummer: 922 592 136
Organisasjonsform: Aksjeselskap
Foretaksnavn: AREAL ENTREPRENØR AS
Forretningsadresse: Tollbugata 115
3041 DRAMMEN

Regnskapsår

Årsregnskapets periode: 01.01.2020 - 31.12.2020

Konsern

Morselskap i konsern: Nei

Regnskapsregler

Regler for små foretak benyttet: Ja
Benyttet ved utarbeidelsen av
årsregnskapet til selskapet: Regnskapslovens alminnelige regler

Årsregnskapet fastsatt av kompetent organ

Bekreftet av representant for selskapet: Sten Markussen Krogh
Dato for fastsettelse av årsregnskapet: 20.04.2021

Grunnlag for avgivelse

År 2020: Årsregnskap er elektronisk innlevert.
År 2019: Tall er hentet fra elektronisk innlevert årsregnskap fra 2020.

Det er ikke krav til at årsregnskapet m.v. som sendes til Regnskapsregisteret er undertegnet. Kontrollen på at dette er utført ligger hos revisor/enhetens øverste organ. Sikkerheten ivaretas ved at innsender har rolle/rettighet for innsending av årsregnskapet via Altinn, og ved at det bekreftes at årsregnskapet er fastsatt av kompetent organ.

Brønnøysundregistrene, 10.05.2021



Organisasjonsnr: 922 592 136
AREAL ENTREPRENØR AS

RESULTATREGNSKAP

Beløp i: NOK	Note	2020	2019
RESULTATREGNSKAP			
Inntekter			
Salgsinntekt		25 294 946	4 445 517
Sum inntekter		25 294 946	4 445 517
Kostnader			
Varekostnad		21 865 887	3 019 080
Lønnskostnad	1	2 220 390	1 035 301
Avskrivning av driftsmidler og immaterielle eiendeler	2, 3	67 197	18 100
Nedskrivning av varige driftsmidler og immaterielle eiendeler	2, 3	47 939	
Annen driftskostnad	1	1 095 496	318 364
Sum kostnader		25 296 908	4 390 846
Driftsresultat		-1 962	54 671
Finansinntekter og finanskostnader			
Annen renteinntekt		179	301
Annen finansinntekt			33
Sum finansinntekter		179	335
Annen rentekostnad		11 226	70
Annen finanskostnad			280
Sum finanskostnader		11 226	350
Netto finans		-11 046	-15
Ordinært resultat før skattekostnad			
Skattekostnad på ordinært resultat	4	-2 239	10 326
Ordinært resultat etter skattekostnad		-10 769	44 330
Årsresultat		-10 769	44 330
Årsresultat etter minoritetsinteresser		-10 769	44 330
Totalresultat		-10 769	44 330
Overføringer og disponeringer			
Avsatt til annen egenkapital			44 330



Overført fra annen egenkapital		-10 769	
Sum overføringer og disponeringer	8	-10 769	44 330



Organisasjonsnr: 922 592 136
AREAL ENTREPRENØR AS

BALANSE

Beløp i: NOK	Note	2020	2019
BALANSE - EIENDELER			
Anleggsmidler			
Immaterielle eiendeler			
Forskning og utvikling	2		
Konsesjoner, patenter o.l.	2	97 097	17 550
Utsatt skattefordel	4	10 336	
Goodwill	2		
Sum immaterielle eiendeler		107 433	17 550
Varige driftsmidler			
Driftsløsøre, inventar o. a. utstyr	3	132 034	82 997
Sum varige driftsmidler		132 034	82 997
Finansielle anleggsmidler			
Lån til foretak i samme konsern	11		
Andre langsiktige fordringer	5	36 459	57 292
Sum finansielle anleggsmidler		36 459	57 292
Sum anleggsmidler		275 926	157 839
Omløpsmidler			
Varer			
Fordringer			
Kundefordringer	9	6 966 449	922 993
Andre kortsiktige fordringer		18 635	18 824
Sum fordringer		6 985 084	941 817
Bankinnskudd, kontanter og lignende			
Bankinnskudd, kontanter o. l.	5, 6	348 948	403 884
Sum bankinnskudd, kontanter og lignende		348 948	403 884
Sum omløpsmidler		7 334 032	1 345 701
SUM EIENDELER		7 609 958	1 503 540

BALANSE - EGENKAPITAL OG GJELD

Egenkapital



Innskutt egenkapital			
Aksjekapital	7	525 000	525 000
Annen innskutt egenkapital		-5 570	-5 570
Sum innskutt egenkapital		519 430	519 430
Opptjent egenkapital			
Annen egenkapital		33 561	44 330
Sum opptjent egenkapital		33 561	44 330
Sum egenkapital	8, 12	552 991	563 760
Gjeld			
Langsiktig gjeld			
Utsatt skatt	4		2 605
Sum avsetninger for forpliktelses			2 605
Annen langsiktig gjeld			
Gjeld til kredittinstitusjoner	5, 11		
Langsiktig konserngjeld	11	100 000	100 000
Øvrig langsiktig gjeld	11		
Sum annen langsiktig gjeld		100 000	100 000
Sum langsiktig gjeld		100 000	102 605
Kortsiktig gjeld			
Leverandørgjeld		6 224 207	490 099
Betalbar skatt	4	10 702	7 721
Skyldig offentlige avgifter		389 125	102 503
Annen kortsiktig gjeld		332 933	236 852
Sum kortsiktig gjeld		6 956 968	837 175
Sum gjeld		7 056 968	939 780
SUM EGENKAPITAL OG GJELD		7 609 958	1 503 540



Organisasjonsnr: 922 592 136
AREAL ENTREPRENØR AS

NOTEOPPLYSNINGER - SELSKAP - alle poster oppgitt i hele tall

Note

Regnskapsprinsipper

Note

7

Antall aksjer og aksjeeiere

<u>Aksjeklasse</u>	<u>Ant. aksjer</u>	<u>Pålydende</u>	<u>Bokført verdi</u>
Ordinære aksjer	300.00	1750.00	525000.00

<u>Aksjeeiere - fritekst</u>	<u>Antall</u>	<u>Eierandel</u>	<u>Aksjeklasse</u>
Brække Holding AS	240.00	80.00%	Ordinære aksjer
Sten Markussen Krogh	30.00	10.00%	Ordinære aksjer
Kyrre Medrud Andersen	30.00	10.00%	Ordinære aksjer
Sum	Sum antall	Sum eierandel	
	300.00	100.00%	

Note

1

Ytelser til ledende personer

Ytelser til daglig leder

<u>Ytelser</u>	<u>Lønn</u>	<u>Pensj.forpl.</u>	<u>Andre godtgj.</u>
	918167.00		11759.00

Note

1

Ytelser til andre ledende personer

Note

1

Antall årsverk i regnskapsåret

Virksomheten har hatt følgende antall årsverk:
2.00

Note



1

Lån og sikkerhetsstillelse til ledende personer og aksjeeiere

Er det gitt lån eller sikkerhetsstillelse til ledende personer: Nei



Til generalforsamlingen i Areal Entreprenør AS

Uavhengig revisors beretning

Uttalelse om revisjonen av årsregnskapet

Konklusjon

Vi har revidert Areal Entreprenør AS' årsregnskap som består av balanse per 31. desember 2020, resultatregnskap for regnskapsåret avsluttet per denne datoen og noter til årsregnskapet, herunder et sammendrag av viktige regnskapsprinsipper.

Etter vår mening er det medfølgende årsregnskapet avgitt i samsvar med lov og forskrifter og gir et rettviseende bilde av selskapets finansielle stilling per 31. desember 2020, og av dets resultater for regnskapsåret avsluttet per denne datoen i samsvar med regnskapslovens regler og god regnskapsskikk i Norge.

Grunnlag for konklusjonen

Vi har gjennomført revisjonen i samsvar med lov, forskrift og god revisjonsskikk i Norge, herunder de internasjonale revisjonsstandardene International Standards on Auditing (ISA-ene). Våre oppgaver og plikter i henhold til disse standardene er beskrevet i Revisors oppgaver og plikter ved revisjon av årsregnskapet. Vi er uavhengige av selskapet slik det kreves i lov og forskrift, og har overholdt våre øvrige etiske forpliktelser i samsvar med disse kravene. Etter vår oppfatning er innhentet revisjonsbevis tilstrekkelig og hensiktsmessig som grunnlag for vår konklusjon.

Styrets og daglig leders ansvar for årsregnskapet

Styret og daglig leder (ledelsen) er ansvarlig for å utarbeide årsregnskapet i samsvar med lov og forskrifter, herunder for at det gir et rettviseende bilde i samsvar med regnskapslovens regler og god regnskapsskikk i Norge. Ledelsen er også ansvarlig for slik internkontroll som den finner nødvendig for å kunne utarbeide et årsregnskap som ikke inneholder vesentlig feilinformasjon, verken som følge av misligheter eller utilsiktede feil.

Ved utarbeidelsen av årsregnskapet må ledelsen ta standpunkt til selskapets evne til fortsatt drift og opplyse om forhold av betydning for fortsatt drift. Forutsetningen om fortsatt drift skal legges til grunn for årsregnskapet så lenge det ikke er sannsynlig at virksomheten vil bli avvirket.

Revisors oppgaver og plikter ved revisjonen av årsregnskapet

Vårt mål med revisjonen er å oppnå betryggende sikkerhet for at årsregnskapet som helhet ikke inneholder vesentlig feilinformasjon, verken som følge av misligheter eller utilsiktede feil, og å avgjøre en revisjonsberetning som inneholder vår konklusjon. Betryggende sikkerhet er en høy grad av sikkerhet, men ingen garanti for at en revisjon utført i samsvar med lov, forskrift og god revisjonsskikk i Norge, herunder ISA-ene, alltid vil avdekke vesentlig feilinformasjon som eksisterer. Feilinformasjon kan oppstå som følge av misligheter eller utilsiktede feil. Feilinformasjon blir vurdert som vesentlig dersom den enkeltvis eller samlet med rimelighet kan forventes å påvirke økonomiske beslutninger som brukerne foretar basert på årsregnskapet.



For videre beskrivelse av revisors oppgaver og plikter vises det til:
<https://revisorforeningen.no/revisjonsberetninger>

Uttalelse om andre lovmessige krav

Konklusjon om registrering og dokumentasjon

Basert på vår revisjon av årsregnskapet som beskrevet ovenfor, og kontrollhandlinger vi har funnet nødvendig i henhold til internasjonal standard for attestasjonsoppdrag (ISAE) 3000 «Attestasjonsoppdrag som ikke er revisjon eller forenklet revisorkontroll av historisk finansiell informasjon», mener vi at ledelsen har oppfylt sin plikt til å sørge for ordentlig og oversiktlig registrering og dokumentasjon av selskapets regnskapsopplysninger i samsvar med lov og god bokføringsskikk i Norge.

Gol, 20. april 2021
Revisor Team AS

Ole Gunnar Gaptjern
Statsautorisert revisor



Årsregnskap 2020

Areal Entreprenør AS

Resultatregnskap
Balanse
Noter til regnskapet

Org.nr.: 922 592 136



Resultatregnskap			
Areal Entreprenør AS			
Driftsinntekter og driftskostnader	Note	2020	2019
Salgsinntekt		25 294 946	4 445 517
Sum driftsinntekter		25 294 946	4 445 517
Varekostnad		21 865 887	3 019 080
Lønnskostnad	1	2 220 390	1 035 301
Avskrivning av driftsmidler og immaterielle eiendeler	2, 3	67 197	18 100
Nedskrivning av driftsmidler og immaterielle eiendeler	2, 3	47 939	0
Annen driftskostnad	1	1 095 496	318 364
Sum driftskostnader		25 296 908	4 390 846
Driftsresultat		-1 962	54 671
Finansinntekter og finanskostnader			
Annen renteinntekt		179	301
Annen finansinntekt		0	33
Annen rentekostnad		11 226	70
Annen finanskostnad		0	280
Resultat av finansposter		-11 046	-15
Ordinært resultat før skattekostnad		-13 008	54 656
Skattekostnad på ordinært resultat	4	-2 239	10 326
Ordinært resultat		-10 769	44 330
Årsresultat		-10 769	44 330
Overføringer			
Avsatt til annen egenkapital		0	44 330
Overført fra annen egenkapital		10 769	0
Sum overføringer	8	-10 769	44 330


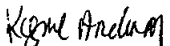



Balanse			
Areal Entreprenør AS			
Eiendeler	Note	2020	2019
Anleggsmidler			
Immaterielle eiendeler			
Konsesjoner, patenter o.l.	2	97 097	17 550
Utsatt skattefordel	4	10 336	0
Sum immaterielle eiendeler		107 433	17 550
Varige driftsmidler			
Driftsløsøre, inventar o.a. utstyr	3	132 034	82 997
Sum varige driftsmidler		132 034	82 997
Finansielle anleggsmidler			
Andre langsiktige fordringer	5	36 459	57 292
Sum finansielle anleggsmidler		36 459	57 292
Sum anleggsmidler		275 926	157 839
Omløpsmidler			
Fordringer			
Kundefordringer	9	6 966 449	922 993
Andre kortsiktige fordringer		18 635	18 824
Sum fordringer		6 985 084	941 817
Bankinnskudd, kontanter o.l.	5, 6	348 948	403 884
Sum omløpsmidler		7 334 032	1 345 701
Sum eiendeler		7 609 958	1 503 540



Balanse			
Areal Entreprenør AS			
Egenkapital og gjeld	Note	2020	2019
Egenkapital			
Innskutt egenkapital			
Aksjekapital	7	525 000	525 000
Annen innskutt egenkapital		-5 570	-5 570
Sum innskutt egenkapital		519 430	519 430
Opptjent egenkapital			
Annen egenkapital		33 561	44 330
Sum opptjent egenkapital		33 561	44 330
Sum egenkapital	8, 12	552 991	563 760
Gjeld			
Utsatt skatt	4	0	2 605
Annen langsiktig gjeld			
Langsiktig konserngjeld	11	100 000	100 000
Sum annen langsiktig gjeld		100 000	100 000
Kortsiktig gjeld			
Leverandørgjeld		6 224 207	490 099
Betalbar skatt	4	10 702	7 721
Skyldig offentlige avgifter		389 125	102 503
Annen kortsiktig gjeld		332 933	236 852
Sum kortsiktig gjeld		6 956 968	837 175
Sum gjeld		7 056 968	939 780
Sum egenkapital og gjeld		7 609 958	1 503 540

Drammen 15.04.21
Styret i Areal Entreprenør AS

 Kristoffer Brække styreleder	 Kyrre Medrud Andersen styremedlem	 Sten Mårkussen Krogh styremedlem/daglig leder
--	---	---

Areal Entreprenør AS Side 4



Noter til regnskapet 2020

Regnskapsprinsipper

Årsregnskapet er satt opp i samsvar med regnskapsloven og NRS 8 - God regnskapsskikk for små foretak.

Bruk av estimater

Utarbeidelse av regnskap i samsvar med regnskapsloven krever bruk av estimater. Videre krever anvendelse av selskapets regnskapsprinsipper at ledelsen må utøve skjønn.

Salgsinntekter

Inntektsføring ved salg av varer skjer på leveringstidspunktet. Tjenester inntektsføres etter hvert som de leveres.

Anleggskontrakter

Arbeid under utførelse knyttet til fastpriskontrakter med lang tilvirkningstid vurderes etter løpende avregnings metode hvor inntektsføring skjer i takt med fremdriften av prosjektet. Fullføringsgraden beregnes som påløpte kostnader i prosent av forventet totalkostnad. Totalkostnaden revurderes løpende. Når kontraktens utfall ikke kan estimeres pålitelig, vil kun inntekter tilsvarende påløpte prosjektkostnader inntektsføres. For prosjekter som antas å gi tap, kostnadsføres hele det beregnede tapet umiddelbart.

Skatt

Skattekostnaden i resultatregnskapet omfatter både periodens betalbare skatt og endring i utsatt skatt. Utsatt skatt er beregnet med 22 % på grunnlag av de midlertidige forskjeller som eksisterer mellom regnskapsmessige og skattemessige verdier, samt ligningsmessig underskudd til fremføring ved utgangen av regnskapsåret. Skatteøkende og skattereduserende midlertidige forskjeller som reverserer eller kan reverseres i samme periode er utlignet og nettoført.

Klassifisering og vurdering av anleggsmidler

Anleggsmidler omfatter eiendeler bestemt til varig eie og bruk. Anleggsmidler er vurdert til anskaffelseskost. Varige driftsmidler balanseføres og avskrives over driftsmidlets økonomiske levetid. Avskrivningsperioden for fast eiendom anskaffet etter 2009 er dekomponert i en del som gjelder råbygget og en del som gjelder faste tekniske installasjoner. Varige driftsmidler nedskrives til gjenvinnbart beløp ved verdifall som forventes ikke å være forbigående. Gjenvinnbart beløp er det høyeste av netto salgsverdi og verdi i bruk. Verdi i bruk er nåverdi av fremtidige kontantstrømmer knyttet til eiendelen. Nedskrivningen reverseres når grunnlaget for nedskrivningen ikke lenger er til stede.

Klassifisering og vurdering av omløpsmidler

Omløpsmidler og kortsiktig gjeld omfatter normalt poster som forfaller til betaling innen ett år etter balansedagen, samt poster som knytter seg til varekretsløpet. Omløpsmidler vurderes til laveste verdi av anskaffelseskost og virkelig verdi.

Fordringer

Kundefordringer og andre fordringer oppføres til pålydende etter fradrag for avsetning til forventet tap. Avsetning til tap gjøres på grunnlag av en individuell vurdering av de enkelte fordringene.



Noter til regnskapet 2020

Note 1 Lønnskostnader og ytelser, godtgjørelser til daglig leder, styret og revisor

Lønnskostnader	2020	2019
Lønninger	1 824 950	882 000
Arbeidsgiveravgift	257 583	131 619
Pensjonskostnader	56 280	15 120
Andre ytelser	81 577	6 562
Sum	2 220 390	1 035 301

Selskapet har i 2020 sysselsatt ca. 2 årsverk.

Pensjonsforpliktelser

Selskapet er pliktig til å ha tjenstepensjonsordning etter lov om obligatorisk tjenstepensjon. Selskapets pensjonsordninger tilfredsstiller kravene i denne lov.

Ytelser til ledende personer	Daglig leder	Styret
Lønn *)	918 167	0
Annen godtgjørelse	11 759	0
Sum	929 926	0

*) Lønn gjelder samlet for tidligere og nåværende daglig leder

Revisor

Kostnadsført revisjonshonorar for 2020 utgjør kr 25 700 eks mva.

Lovpålagt revisjon	17 700
Andre tjenester	8 000
Sum honorar til revisor	25 700



Noter til regnskapet 2020

Note 2 Immaterielle eiendeler

	Internettside
Anskaffelseskost 01.01	22 501
Tilgang	105 925
Avgang	-22 501
Anskaffelseskost 31.12	105 925
Akk. av-/ned avskrivninger	-8 827
Bokført verdi pr. 31.12	97 098
Årets avskrivninger	16 327
Årets nedskrivninger	10 051
Avskrivningsplan	Lineær
Økonomisk levetid	3 år

Note 3 Varige driftsmidler

	Driftsløsøre, inventar o.a. utstyr
Anskaffelseskost 01.01	96 147
Tilgang	137 795
Avgang solgte driftsmidler	-59 108
Anskaffelseskost 31.12	174 834
Akk. av-/ned avskrivninger	-42 800
Bokført verdi pr. 31.12	132 034
Årets avskrivninger	50 865
Årets nedskrivninger	37 888
Avskrivningsplan	Lineær
Økonomisk levetid	3-5 år



Noter til regnskapet 2020

Note 4 Skatt

Årets skattekostnad	2020	2019
Resultatført skatt på ordinært resultat:		
Betalbar skatt	10 702	7 721
Endring i utsatt skatt	-12 941	2 605
Skattekostnad ordinært resultat	-2 239	10 326
Skattepliktig inntekt:		
Ordinært resultat før skatt	-13 008	54 656
Permanente forskjeller	2 827	-7 718
Endring i midlertidige forskjeller	58 827	-11 843
Skattepliktig inntekt	48 646	35 095
Betalbar skatt i balansen:		
Betalbar skatt på årets resultat	10 702	7 721
Sum betalbar skatt i balansen	10 702	7 721

Skatteeffekten av midlertidige forskjeller som har gitt opphav til utsatt skatt og utsatte skattefordeler, spesifisert på typer av midlertidige forskjeller

	2020	2019	Endring
Varige driftsmidler	-21 984	11 843	33 827
Fordringer	-25 000	0	25 000
Sum	-46 984	11 843	58 827
Grunnlag for utsatt skattefordel / skatt	-46 984	11 843	58 827
Utsatt skattefordel / skatt (22 %)	-10 336	2 605	12 942



Noter til regnskapet 2020

Note 5 Fordringer, gjeld, pantstillelser og garantier m.v.

	2020	2019
Fordringer med forfall senere enn ett år	15 626	0
Langsiktig gjeld med forfall senere enn fem år	0	0
Garantiforpliktelser		
Ikke balanseførte forpliktelser	0	0
Pantsatte eiendeler:		
Kundefordringer oppad begrenset til	3 000 000	0
Kassekreditt limit	1 500 000	0

Note 6 Bankinnskudd

	2020	2019
Bundne skattetrekksmidler	125 163	60 019

Note 7 Antall aksjer, aksjeeiere mv

Aksjekapital	Antall	Pålydende	Balanseført
Ordinære aksjer	300	1 750	525 000

Aksjekapitalen eies av følgende aksjonærer:

Aksjonærer:	Antall aksjer	Eierandel
Brække Holding AS	240	80 %
Kyrre Medrud Andersen	30	10 %
Sten Markussen Krogh	30	10 %
Sum	300	100 %

Selskapet har en aksjeklasse og alle aksjer har lik stemmerett.

Aksjer eiet (direkte/indirekte) av styremedlemmer

Kristoffer Brække	styrets leder	40 %
Kyrre Medrud Andersen	styremedlem	10 %
Sten Markussen Krogh	styremedlem/daglig leder	10 %

Areal Entreprenør AS

Side 9



Noter til regnskapet 2020

Note 8 Egenkapital

	Aksjekapital	Annen innskutt egenkapital	Annen egenkapital/ udekket tap	Sum egenkapital
Pr. 01.01	525 000	-5 570	44 330	563 760
Årets resultat			-10 769	-10 769
Pr 31.12	525 000	-5 570	33 561	552 991

Note 9 Langsiktige tilvirkningskontrakter

Balanseførte verdier vedrørende prosjekter	2020	2019
<i>Inkludert i kundefordringer</i>		
Opptjent ikke fakturert produksjon	0	85 690
Resultatposter vedrørende prosjekter		
<i>Resultat på prosjekter under utførelse</i>		
Inntektsført på igangværende kontrakter	0	516 021
Kostnader knyttet til opptjent inntekt	0	516 021
Netto resultatført på igangværende prosjekter	0	0
<i>Tapsprosjekter under utførelse</i>		
Gjenværende produksjon	0	0

Note 10 Transaksjoner med nærstående parter

En vesentlig andel av selskapets omsetning i 2020 har skjedd til nærstående parter.

Note 11 Mellomværende med selskap i samme konsern

	2020	2019
Gjeld		
Lån fra foretak i samme konsern	100 000	0



Noter til regnskapet 2020

Note 12 Hendelser etter balansedagen og fortsatt drift

Koronapandemien som inntraff i januar 2020 har ikke betydning for årsregnskapet 2020. Koronautbruddet har på nåværende tidspunkt ikke påvirket driften og selskapets økonomiske stilling i særlig grad.

Hendelsen anses ikke å ha skapt vesentlig usikkerhet om foretakets evne til fortsatt drift. Årsregnskapet er derfor avlagt under forutsetning om fortsatt drift.