



ÅRSREGNSKAPET FOR REGNSKAPSÅRET 2022 - GENERELL INFORMASJON

Enheten

Organisasjonsnummer:	997 517 946
Organisasjonsform:	Aksjeselskap
Foretaksnavn:	EUOPRIS HOLDING AS
Forretningsadresse:	Dikeveien 57 1661 ROLVSØY

Regnskapsår

Årsregnskapets periode:	01.01.2022 - 31.12.2022
-------------------------	-------------------------

Konsern

Morselskap i konsern:	Ja
Konsernregnskap lagt ved:	Nei

Regnskapsregler

Regler for små foretak benyttet:	Nei
Benyttet ved utarbeidelsen av årsregnskapet til selskapet:	Forenklet IFRS

Årsregnskapet fastsatt av kompetent organ

Bekreftet av representant for selskapet:	Torhild Larsen
Dato for fastsettelse av årsregnskapet:	21.04.2023

Grunnlag for avgivelse

År 2022: Årsregnskapet er elektronisk innlevert
År 2021: Tall er hentet fra elektronisk innlevert årsregnskap fra 2022

Det er ikke krav til at årsregnskapet m.v. som sendes til Regnskapsregisteret er undertegnet. Kontrollen på at dette er utført ligger hos revisor/enhetens øverste organ. Sikkerheten ivaretas ved at innsender har rolle/rettighet for innsending av årsregnskapet via Altinn, og ved at det bekreftes at årsregnskapet er fastsatt av kompetent organ.

Brønnøysundregistrene, 18.06.2024



Resultatregnskap

Beløp i: NOK	Note	2022	2021
RESULTATREGNSKAP			
Inntekter			
Sum inntekter		0	0
Kostnader			
Lønnskostnad		-1	2
Annen driftskostnad	1	59 387	55 673
Sum kostnader		59 385	55 674
Driftsresultat		-59 385	-55 674
Finansinntekter og finanskostnader			
Inntekt på investering i datterselskap	2	31 859 081	10 622 142
Annen renteinntekt		111 190	1 978
Annen finansinntekt		38 991 252	25 879 834
Sum finansinntekter		70 961 523	36 503 954
Annen rentekostnad		26 949 188	24 619 895
Annen finanskostnad		1 878 751	1 347 676
Sum finanskostnader		28 827 939	25 967 571
Netto finans		42 133 583	10 536 383
Ordinært resultat før skattekostnad		42 074 198	10 480 708
Skattekostnad på ordinært resultat	3	9 256 700	2 306 722
Ordinært resultat etter skattekostnad		32 817 498	8 173 986
Årsresultat		32 817 498	8 173 986
Årsresultat etter minoritetsinteresser		32 817 498	8 173 986
Totalresultat		32 817 498	8 173 986
Overføringer og disponeringer			
Overføring til annen EK		32 817 498	8 173 986
Sum overføringer og disponeringer		32 817 498	8 173 986



Resultatregnskap

Beløp i: NOK	Note	2022	2021
---------------------	-------------	-------------	-------------



Balanse

Beløp i: NOK	Note	2022	2021
BALANSE - EIENDELER			
Anleggsmidler			
Immaterielle eiendeler			
Finansielle anleggsmidler			
Investering i datterselskap	2,4	2 465 049 907	2 465 049 907
Sum finansielle anleggsmidler		2 465 049 907	2 465 049 907
Sum anleggsmidler		2 465 049 907	2 465 049 907
Omløpsmidler			
Varer			
Fordringer			
Andre fordringer		3 417 507	2 467 777
Konsernfordringer	5,6	40 480 125	35 866 954
Sum fordringer		43 897 632	38 334 732
Investeringer			
Andre finansielle instrumenter	6,7	76 666 864	37 675 612
Sum investeringer		76 666 864	37 675 612
Sum omløpsmidler		120 564 496	76 010 344
SUM EIENDELER		2 585 614 403	2 541 060 251
BALANSE - EGENKAPITAL OG GJELD			
Egenkapital			
Innskutt egenkapital			
Aksjekapital	8,9	9 255 000	9 255 000
Overkurs	9	1 026 623 130	1 026 623 130
Annen innskutt egenkapital	9	3 668 103	3 668 103
Sum innskutt egenkapital		1 039 546 233	1 039 546 233



Balanse

Beløp i: NOK	Note	2022	2021
Opptjent egenkapital			
Annen egenkapital	9	495 447 981	462 630 483
Sum opptjent egenkapital		495 447 981	462 630 483
Sum egenkapital		1 534 994 214	1 502 176 716
Gjeld			
Langsiktig gjeld			
Utsatt skatt	3	12 327 660	3 070 960
Sum avsetninger for forpliktelser		12 327 660	3 070 960
Annen langsiktig gjeld			
Gjeld til kredittinstitusjoner	6,10	996 036 654	996 683 092
Sum annen langsiktig gjeld		996 036 654	996 683 092
Sum langsiktig gjeld		1 008 364 314	999 754 052
Kortsiktig gjeld			
Leverandørgjeld	6	13 632	412
Skyldig offentlige avgifter	6	1 478 504	1 445 281
Annen kortsiktig gjeld	6	40 763 739	37 683 789
Sum kortsiktig gjeld		42 255 875	39 129 483
Sum gjeld		1 050 620 189	1 038 883 535
SUM EGENKAPITAL OG GJELD		2 585 614 403	2 541 060 251



BDO AS
Munkedamsveien 45
Postboks 1704 Vika
0121 Oslo

Uavhengig revisors beretning

Til generalforsamlingen i Europris Holding AS

Konklusjon

Vi har revidert årsregnskapet til Europris Holding AS.

Årsregnskapet som består av:

- Balanse per 31. desember 2022
- Resultatregnskap, utvidet resultatregnskap for 2022
- Kontantstrømoppstilling for regnskapsåret avsluttet per 31. desember 2022
- Noter til årsregnskapet, herunder et sammendrag av viktige regnskapsprinsipper.

Etter vår mening:

- Oppfyller årsregnskapet gjeldende lovkrav, og
- Gir årsregnskapet et rettviseende bilde av selskapets finansielle stilling per 31. desember 2022, og av dets resultater og kontantstrømmer for regnskapsåret i samsvar med forenklet anvendelse av internasjonale regnskapsstandarder etter regnskapsloven § 3-9.

Grunnlag for konklusjonen

Vi har gjennomført revisjonen i samsvar med International Standards on Auditing (ISA-ene). Våre oppgaver og plikter i henhold til disse standardene er beskrevet nedenfor under Revisors oppgaver og plikter ved revisjonen av årsregnskapet. Vi er uavhengige av selskapet i samsvar med kravene i relevante lover og forskrifter i Norge og International Code of Ethics for Professional Accountants (inkludert internasjonale uavhengighetsstandarder) utstedt av International Ethics Standards Board for Accountants (IESBA-reglene), og vi har overholdt våre øvrige etiske forpliktelser i samsvar med disse kravene. Innhentet revisjonsbevis er etter vår vurdering tilstrekkelig og hensiktsmessig som grunnlag for vår konklusjon.

Annen informasjon

Styret og daglig leder (ledelsen) er ansvarlig for annen informasjon. Annen informasjon består av årsberetningen. Vår konklusjon om årsregnskapet ovenfor dekker ikke annen informasjon.

I forbindelse med revisjonen av årsregnskapet er det vår oppgave å lese annen informasjon. Formålet er å vurdere hvorvidt det foreligger vesentlig inkonsistens mellom annen informasjon og årsregnskapet og den kunnskap vi har opparbeidet oss under revisjonen av årsregnskapet, eller hvorvidt informasjon i annen informasjon ellers fremstår som vesentlig feil. Vi har plikt til å rapportere dersom annen informasjon fremstår som vesentlig feil. Vi har ingenting å rapportere i så henseende.

Konklusjon om årsberetningen

Basert på kunnskapen vi har opparbeidet oss i revisjonen, mener vi at årsberetningen

- er konsistent med årsregnskapet og
- inneholder de opplysninger som skal gis i henhold til gjeldende lovkrav.



Styret og daglig leders ansvar for årsregnskapet

Styret og daglig leder (ledelsen) er ansvarlig for å utarbeide årsregnskapet og for at det gir et rettviseende bilde i samsvar med forenklet anvendelse av internasjonale regnskapsstandarder etter regnskapsloven § 3-9. Ledelsen er også ansvarlig for slik intern kontroll som den finner nødvendig for å kunne utarbeide et årsregnskap som ikke inneholder vesentlig feilinformasjon, verken som følge av misligheter eller utilsiktede feil.

Ved utarbeidelsen av årsregnskapet må ledelsen ta standpunkt til selskapets evne til fortsatt drift og opplyse om forhold av betydning for fortsatt drift. Forutsetningen om fortsatt drift skal legges til grunn for årsregnskapet med mindre ledelsen enten har til hensikt å avvike selskapet eller legge ned virksomheten, eller ikke har noe realistisk alternativ til dette.

Revisors oppgaver og plikter ved revisjonen av årsregnskapet

Vårt mål er å oppnå betryggende sikkerhet for at årsregnskapet som helhet ikke inneholder vesentlig feilinformasjon, verken som følge av misligheter eller utilsiktede feil, og å avgi en revisjonsberetning som inneholder vår konklusjon. Betryggende sikkerhet er en høy grad av sikkerhet, men ingen garanti for at en revisjon utført i samsvar med ISA-ene, alltid vil avdekke vesentlig feilinformasjon. Feilinformasjon kan oppstå som følge av misligheter eller utilsiktede feil. Feilinformasjon er å anse som vesentlig dersom den enkeltvis eller samlet med rimelighet kan forventes å påvirke de økonomiske beslutningene som brukerne foretar på grunnlag av årsregnskapet.

For videre beskrivelse av revisors oppgaver og plikter vises det til:
<https://revisorforeningen.no/revisjonsberetninger>

BDO AS

Eivin A. Redbo Kjær
statsautorisert revisor
(elektronisk signert)

Penneo Dokumentnøkkel: DVJET-DIEZC-1OGPB-LZLSA-FN41-XGYDS



PENNEO

Signaturene i dette dokumentet er juridisk bindende. Dokument signert med "Penneo"™ - sikker digital signatur.
De signerende parter sin identitet er registrert, og er listet nedenfor.

"Med min signatur bekrefter jeg alle datoer og innholdet i dette dokument."

Eivin Aleksander Redbo

Partner

Serienummer: 9578-5998-4-832041

IP: 188.95.xxx.xxx

2023-03-31 17:47:42 UTC



Penneo Dokumentnøkkel: DVJET-DTEZC-1OGPB-LZLSA-FN141-XGYDS

Dokumentet er signert digitalt, med **Penneo.com**. Alle digitale signatur-data i dokumentet er sikret og validert av den datamaskin-utregnede hash-verdien av det opprinnelige dokument. Dokumentet er låst og tids-stemplet med et sertifikat fra en betrodd tredjepart. All kryptografisk bevis er integrert i denne PDF, for fremtidig validering (hvis nødvendig).

Hvordan bekrefter at dette dokumentet er originalen?

Dokumentet er beskyttet av ett Adobe CDS sertifikat. Når du åpner dokumentet i

Adobe Reader, skal du kunne se at dokumentet er sertifisert av **Penneo e-signature service <penneo@penneo.com>**. Dette garanterer at innholdet i dokumentet ikke har blitt endret.

Det er lett å kontrollere de kryptografiske beviser som er lokalisert inne i dokumentet, med Penneo validator - <https://penneo.com/validator>



PROTOKOLL
ORDINÆR GENERALFORSAMLING
EUROPRISS HOLDING AS
(Organisasjonsnummer 997 517 946)

Til stede:

Espen Eldal
Stina C. Byre
Christoffer Strøm Mørseth

1. Åpning

På grunnlag av innkalling av 10.04.2023 ble ordinær generalforsamling i Europris Holding AS åpnet av Espen Eldal den 21.04.2023 kl. 09:00 på selskapets kontor i Dikeveien 57, Fredrikstad. Det fremkom ingen bemerkninger til innkallelsen, og generalforsamlingen ble erklært for lovlig satt.

Dagsorden

1. Godkjenning av innkalling og fullmakter.
2. Valg av møteleder, protokollfører og en person til å undertegne protokollen sammen med møteleder.
3. Styrets årsberetning.
4. Fastsettelse av resultatregnskap og balanse.
5. Anvendelse av overskudd i henhold til den fastsatte balanse.
6. Fastsettelse av godtgjørelse til styret og revisor.
7. Valg av ny revisor.
8. Styrevalg.

Følgende aksjeeier var representert:

Europris ASA ved Espen Eldal: 9.255.000 aksjer (100%).

2. Valg av møteleder og protokollfører

Som møteleder ble Espen Eldal valgt. Som protokollfører ble Christoffer Strøm Mørseth valgt, og til å undertegne protokollen sammen med møteleder ble Stina C. Byre valgt.

3. Styrets årsberetning

Styrets årsberetning ble gjennomgått og kommentert. Det fremkom ingen vesentlige innvendinger.

4. Fastsettelse av resultatregnskap og balanse

Resultatregnskapet og balansen med noter ble gjennomgått. Revisors beretning ble lest. Spørsmål til regnskapet ble tilfredsstillende besvart. Deretter ble resultatregnskapet og balansen fastsatt enstemmig.

5. Anvendelse av overskudd i henhold til den fastsatte balanse

Styrets forslag om anvendelse av årets resultat ble enstemmig vedtatt disponert i henhold til årsregnskapet.

Årets overskudd	kr 32.817.498
Overføres til annen egenkapital	<u>kr 32.817.498</u>
Totalt disponert	kr 32.817.498

6. Fastsettelse av godtgjørelse til styret og revisor

Godtgjørelse til styrets medlemmer fastsettes og utbetales i Europris ASA. Det utbetales ikke særskilt godtgjørelse for Europris Holding AS.

Revisors godtgjørelse fastsettes etter regning.



7. Valg av ny revisor

Styret innstilte Deloitte AS som ny revisor for selskapet fra og med regnskapsåret 2023. Forslaget ble enstemmig vedtatt.

8. Styrevalg


Karl Svensson meddelte at han ikke ønsker å ta gjenvalg i 2023. Til å erstatte Karl Svensson ble Jon Martin Klafstad foreslått som nytt styremedlem. Forslaget ble enstemmig vedtatt og Jon Martin Klafstad velges som styremedlem frem til ordinær generalforsamling i 2025. Styrets leder og øvrige styremedlemmer var ikke på valg.

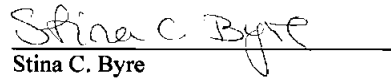
Styret utgjør etter dette:

- Tom Vidar Rygh – styrets leder
- Pål Wibe – styremedlem
- Tone Cathrine Fintland – styremedlem
- Bente Sollid Storehaug – styremedlem
- Hege Bømark – styremedlem
- Claus Juel-Jensen – styremedlem
- Jon Martin Klafstad - styremedlem

Generalforsamlingen ble deretter hevet.

Fredrikstad, 21. april 2023


Espen Eydal


Stina C. Byre



**Årsregnskap 2022
for
Europris Holding AS**

Foretaksnr. 997517946

Penneo Dokumentnøkkel: K6F2Y-BLSj6-XEBDF-TIEIC-D17Z5-NEBZE



Europris Holding AS

Årsberetning 2022

Virksomhetens art

Europris Holding AS er et holdingselskap i Europris konsernet som driver den landsdekkende varehandelskjeden Europris. Europris Holding AS har registrert sin forretningsadresse i Fredrikstad.

Forutsetning om fortsatt drift

Årsregnskapet er utarbeidet under forutsetning om fortsatt drift. Styret bekrefter at forutsetningen er til stede i henhold til regnskapsloven og aksjeloven. Selskapets utvikling og langsiktige planer gir grunnlag for dette.

Arbeidsmiljø og personale

I henhold til lover og forskrifter fører selskapet oversikt over totalt sykefravær. I 2022 var det totale sykefraværet på 0,0% (0,3%). Det ble ikke rapportert om skader i løpet av 2022. Arbeidsmiljøet betraktes som godt, og det iverksettes løpende tiltak for forbedringer. Europris konsernets ledelse er ansatt i selskapet og kostnader knyttet til denne aktiviteten blir videre belastet til Europris AS som en kostnadsreduksjon i resultatregnskapet.

Likestilling

Selskapet har som mål å være en arbeidsplass der det råder full likestilling mellom kvinner og menn. Selskapets styre består av syv personer, hvorav tre kvinner og fire menn. Ved årsslutt 2022 var det totalt åtte ansatte i selskapet, hvorav to kvinner og seks menn.

Styreansvarsforsikring

Europris ASA har tegnet en styreansvarsforsikring for konsernet og datterselskapene. Forsikringen dekker juridiske kostnader og personlig ansvar ved krav mot styremedlemmer og ledelsen.

Forskning og utvikling (FoU)

Selskapet driver ikke egen forskning og utvikling.

Ytre miljø og bærekraft

Selskapet driver ikke aktivitet som forurenser det ytre miljø utover det som er vanlig for denne type virksomhet. Det er et kontinuerlig fokus på bærekraftige tiltak i hele verdikjeden som har til hensikt å redusere eventuelle belastninger på miljøet.

Europris har i løpet av 2022 tatt et stort steg i arbeidet med bærekraft gjennom en revidert bærekraftstrategi som definerer tydelige og ambisiøse mål på veien mot å oppfylle FNs bærekraftsmål. Strategien bygger på følgende fire hovedpilarer: *våre produkter, vårt klimaarbeid, våre mennesker og vårt samfunnsansvar*. Bærekraft skal være et systematisk arbeid i hele organisasjonen, fra hver enkelt medarbeider og opp til styrenivå, og det skal foreligge tydelige retningslinjer som alle ansatte er kjent med og etterlever i praksis. For fullstendig redegjørelse om bærekraft og miljø henvises det til bærekraftsrapporten i Europris ASA sin årsrapport. Årsrapporten finnes tilgjengelig på <https://investor.euopris.no>.

Penneo Dokumentnøkkel: K6F2Y-BLSj6-XEBDF-TIEC-D17Z5-NEBZE



Europris Holding AS

Årsberetning 2022

Åpenhetsloven

Åpenhetsloven trådte i kraft i Norge 1. juli 2022. Formålet med åpenhetsloven er å fremme virksomheters respekt for grunnleggende menneskerettigheter og anstendige arbeidsforhold i forbindelse med produksjonen av varer og tjenester. Samtidig skal loven sikre at allmenheten gis tilgang til informasjon om hvordan virksomheter håndterer negative konsekvenser på grunnleggende menneskerettigheter og anstendige arbeidsforhold. Som medlem av Etisk handel Norge har Europris forpliktet seg til å aktivt jobbe med å sikre at det benyttes ansvarlige og bærekraftige leverandørkjeder, i tråd med lovens formål og internasjonale standarder og retningslinjer (OECD, UN Guiding Principles on Human Rights og Parisavtalen). Europris har utarbeidet en egen policy og retningslinjer for etisk handel i konsernet, som understøtter dette arbeidet.

For selskaper som er omfattet av åpenhetsloven foreligger det en plikt til å publisere redegjørelse årlig. Redegjørelse etter åpenhetsloven for Europris vil tilgjengeliggjøres på følgende nettside: [Europris ASA - About us - Corporate governance - Policies](#). Det vises også til mer informasjon i årsrapporten for Europris ASA.

Finansiell risiko

Selskapets langsiktige lån ble refinansiert i januar 2020, og det er inngått rentesikringskontrakter for totalt kr 600 millioner. Med dette utgjør sikringen 60% av selskapets langsiktige lån.

Det er implementert en sikringspolicy på valutasiden i konsernet. Likviditeten til de enkelte konsernselskaper er knyttet sammen i en konsernkontoløsning. Styret er av den oppfatning at likviditet i konsernet er tilfredsstillende og at konsernet har begrenset kredittrisiko.

Årsregnskapet

Årsregnskapet gir etter styrets oppfatning et rettvise bilde av selskapets utvikling, resultat og stilling. Det er ikke inntrådt forhold etter balansedagen som er av betydning ved bedømmelsen av selskapet.

Europris Holding AS hadde ikke driftsinntekter i 2022, kun driftskostnader og finansposter. Selskapets årsresultat etter skatt ble et overskudd på kr 32.817.498 mot et overskudd på kr 8.173.986 i 2021. Endringen i resultat skyldes økning i overføringer fra datterselskap i 2022.

Styret viser til vedlagte kontantstrømanalyse som gir fyllestgjørende informasjon om selskapets kontantstrømmer.

Frømtidsutsikter

Økte energi- og matpriser, høyere renter, generell prisøkning på varer og tjenester, og uroligheter i verden er alle faktorer som bidrar til en usikker makroøkonomisk situasjon i 2023. Dette vil kunne påvirke privat konsum det kommende året, og det kommer til å bli tøff konkurranse om å kapre andeler av kundenes lommebøker. Samtidig representerer disse markedsforholdene et stort potensial for aktører som har fokus på å være relevante for kundene og tilby mer verdi for pengene. I usikre og tøffere tider har Europris-konseptet vist seg å være robust, med et stort butikknettverk over hele Norge og bredt vareutvalg til lave priser, kombinert med attraktive kampanjer med særlig fokus på konsumvarer. Europris bedret sin markedsposisjon betydelig i 2020 og 2021, og med sitt unike og kundevennlige konsept har Europris som mål å fortsette og ta markedsandeler i årene som kommer. Europris har med sin fleksible forretningsmodell bevist sin evne til raskt å tilpasse seg endringer. Styret er derfor overbevist om at selskapet og Europris konsernet er godt posisjonert for fremtiden, men understreker samtidig at det må tas forbehold om et visst nivå av usikkerhet knyttet til frømtidsutsiktene som er beskrevet over.

Penneo Dokumentnøkkel: K6F2Y-BLS16-XEBDF-TIEC-D17Z5-NEBZE



Europris Holding AS

Årsberetning 2022

Arets resultat

Styret foreslår at selskapets overskudd på kr 32.817.498 fordeles slik:

Overføring til annen egenkapital	<u>kr 32.817.498</u>
Totalt	<u>kr 32.817.498</u>

Fredrikstad, 23. mars 2023

Tom Vidar Rygh
Styrets leder

Hege Bømark
Styremedlem

Claus Juel-Jensen
Styremedlem

Pål Wibe
Styremedlem

Tone Fintland
Styremedlem

Bente Sollid Storehaug
Styremedlem

Karl Svensson
Styremedlem

Espen Eidal
Adm.direktør



Europris Holding AS

Resultatregnskap

	Note	2022	2021
DRIFTSINTEKTER OG DRIFTSKOSTNADER			
Driftsinntekter			
Sum driftsinntekter		0	0
Driftskostnader			
Lønnskostnad		0	0
Annen driftskostnad	1	59 385	55 674
Sum driftskostnader		59 385	55 674
DRIFTSRESULTAT		-59 385	-55 674
FINANSINTEKTER OG FINANSKOSTNADER			
Finansinntekter			
Inntekt på investering i datterselskap	2	31 859 081	10 622 142
Annen renteinntekt		111 190	1 978
Annen finansinntekt		38 991 252	25 879 834
Sum finansinntekter		70 961 523	36 503 954
Finanskostnader			
Annen rentekostnad		26 949 188	24 619 895
Annen finanskostnad		1 878 751	1 347 676
Sum finanskostnader		28 827 939	25 967 571
NETTO FINANSPOSTER		42 133 583	10 536 383
RESULTAT FØR SKATT		42 074 198	10 480 708
Skattekostnad på ordinært resultat	3	9 256 700	2 306 722
ÅRSRESULTAT		32 817 498	8 173 986
UTVIDET RESULTAT			
Periodens resultat		32 817 498	8 173 986
Andre inntekter/kostnader		0	0
ÅRETS TOTALRESULTAT		32 817 498	8 173 986

Penneo Dokumentnøkkel: K6F2Y-BLSj6-XEBDF-TIEC-D17Z5-NEBZE



Europris Holding AS

Balanse pr. 31.12.2022

	Note	31.12.2022	31.12.2021
EIENDELER			
ANLEGGSMIDLER			
Finansielle anleggsmidler			
Investeringer i datterselskap	2,4	2 465 049 907	2 465 049 907
Sum finansielle anleggsmidler		2 465 049 907	2 465 049 907
SUM ANLEGGSMIDLER		2 465 049 907	2 465 049 907
OMLØPSMIDLER			
Fordringer			
Fordringer på konsernselskap	5,6	40 480 125	35 866 954
Andre fordringer		3 417 507	2 467 777
Sum fordringer		43 897 632	38 334 732
Investeringer			
Andre finansielle instrumenter	6,7	76 666 864	37 675 612
Sum investeringer		76 666 864	37 675 612
SUM OMLØPSMIDLER		120 564 496	76 010 344
SUM EIENDELER		2 585 614 403	2 541 060 251

Penneo Dokumentnøkkel: K6F2Y-BLS16-XEBDF-TIEC-D17Z5-NEBZE




Europris Holding AS

Balanse pr. 31.12.2022

	Note	31.12.2022	31.12.2021
EGENKAPITAL OG GJELD			
EGENKAPITAL			
Innskutt egenkapital			
Aksjekapital	8,9	9 255 000	9 255 000
Overkurs	9	1 026 623 130	1 026 623 130
Annen innskutt egenkapital	9	3 668 103	3 668 103
Sum innskutt egenkapital		1 039 546 233	1 039 546 233
Opptjent egenkapital			
Annen egenkapital	9	495 447 981	462 630 483
Sum opptjent egenkapital		495 447 981	462 630 483
SUM EGENKAPITAL		1 534 994 214	1 502 176 716
GJELD			
LANGSIKTIG GJELD			
Avsetning for forpliktelser			
Utsatt skatt	3	12 327 660	3 070 960
Sum avsetning for forpliktelser		12 327 660	3 070 960
Annen langsiktig gjeld			
Gjeld til kredittinstitusjoner	6,10	996 036 654	996 683 092
Sum annen langsiktig gjeld		996 036 654	996 683 092
SUM LANGSIKTIG GJELD		1 008 364 314	999 754 052
KORTSIKTIG GJELD			
Leverandørgjeld	6	13 632	412
Skyldig offentlige avgifter	6	1 478 504	1 445 281
Annen kortsiktig gjeld	6	40 763 739	37 683 789
SUM KORTSIKTIG GJELD		42 255 875	39 129 483
SUM GJELD		1 050 620 189	1 038 883 535
SUM EGENKAPITAL OG GJELD		2 585 614 403	2 541 060 251

FREDRIKSTAD den 23.mars 2023

Tom Vidar Rygh
Styrets lederHege Bømark
StyremedlemKarl Svensson
StyremedlemClaus Juel-Jensen
StyremedlemTone Finmland
StyremedlemBente Sollid Storehaug
Styremedlem
Pål Wibe
StyremedlemEspen Eldal
Adm. direktør

Penneo Dokumentnøkket: K6F2Y-BL5i6-XEBDF-TIEC-D17Z5-NEBZE



Europris Holding AS

Noter 2022

Regnskapsprinsipper

Selskapet er 100% eid av Europris ASA, og har med hjemmel i regnskapsloven § 3-7, 1. ledd unnlatt å utarbeide konsernregnskap. Europris Holding AS med datterselskaper inngår i Europris ASA sitt konsernregnskap. Europris ASA har forretningskontor i Fredrikstad. Konsernregnskap blir utlevert ved henvendelse til selskapets kontor i Dikeveien 57, 1661 Rolvsøy, telefon 69 39 66 00.

Årsregnskapet til Europris Holding AS er avlagt i henhold til regnskapsloven § 3-9 og Forskrift om forenklet IFRS.

Årsregnskapet er vedtatt av selskapets styre 23.03.2023.

1.1 Forenklet IFRS

Selskapet har anvendt følgende forenklinger fra innregnings- og vurderingsreglene i IFRS:

- Utbytte og konsernbidrag regnskapsføres i samsvar med regnskapslovens bestemmelser.

1.2 Grunnlag for utarbeidelse av årsregnskapet

Selskapsregnskapet legger i utgangspunktet til grunn prinsippene i historisk kost regnskap. Følgende poster er imidlertid vurdert til virkelig verdi:

- Finansielle derivater vurdert til virkelig verdi over resultatet.
- Lån regnskapsføres til virkelig verdi når utbetaling av lån finner sted, med fradrag for transaksjonskostnader. I etterfølgende perioder regnskapsføres lån til amortisert kost beregnet ved bruk av effektiv rente metoden.

Regnskapet er avlagt etter forutsetning om fortsatt drift.

1.3 Prinsipper for inntektsføring

Konsernbidrag som mottas fra datterselskap inntektsføres dersom det ligger innenfor tilbakeholdte akkumulerte resultater i datterselskapet etter investeringstidspunktet. Ved inntektsføring, føres konsernbidraget brutto (før skatt) på egen linje i resultatregnskapet. Tilbakebetaling av kostpris skal redusere investeringens verdi i balansen. Konsernbidraget føres da netto (etter skatt).

Konsernbidrag som avgis til datterselskap øker balanseført verdi av investeringen. Avgitt konsernbidrag regnskapsføres netto (etter skatt).

Konsernbidrag som avgis til morselskapet regnskapsføres direkte mot annen egenkapital. Avgitt konsernbidrag regnskapsføres netto (etter skatt).

1.4 Inntektsskatt

Skattekostnad består av betalbar skatt og endring i utsatt skatt. Utsatt skatt/skattefordel er beregnet på alle forskjeller mellom regnskapsmessig og skattemessig verdi på eiendeler og gjeld.

Utsatt skattefordel er regnskapsført når det er sannsynlig at selskapet vil ha tilstrekkelige skattemessige overskudd i senere perioder til å nyttiggjøre skattefordelen. Selskapet regnskapsfører tidligere ikke regnskapsført utsatt skattefordel i den grad det har blitt sannsynlig at selskapet kan benytte seg av den utsatte skattefordelen. Likeledes vil selskapet redusere utsatt skattefordel i den grad selskapet ikke lenger anser det som sannsynlig at det kan nyttiggjøre seg av den utsatte skattefordelen.

Utsatt skatt og utsatt skattefordel er målt basert på forventet fremtidig skattesats knyttet til postene hvor den midlertidige forskjellen har oppstått.

Noter for Europris Holding AS

Organisasjonsnr. 997517946

Penneo Dokumentnøkkel: K6F2Y-BLSj6-XEBDF-TIEC-D17Z5-NEBZE



Europris Holding AS

Noter 2022

Utsatt skatt og utsatt skattefordel føres opp til nominell verdi og er klassifisert som anleggsmiddel (langsiktig forpliktelse) i balansen.

Betalbar skatt og utsatt skatt er regnskapsført direkte mot egenkapitalen i den grad skattepostene relaterer seg til egenkapitaltransaksjoner eller prinsippendringer.

1.5 Finansielle instrumenter

Et finansielt instrument er enhver kontrakt som gir opphav til en finansiell eiendel for et foretak og en finansiell forpliktelse eller et egenkapitalinstrument for et annet foretak.

Finansielle eiendeler

Selskapets finansielle eiendeler er derivater og kontanter. Klassifiseringen av finansielle eiendeler ved førstegangsinnregning avhenger av karakteristika ved de kontraktsmessige kontantstrømmene til eiendelen, og hvilken forretningsmodell selskapet legger til grunn i styringen av sine finansielle eiendeler. Selskapet innregner en finansiell eiendel til virkelig verdi tillagt, hvis den finansielle eiendelen ikke er målt til virkelig verdi med verdiendringer over andre inntekter og kostnader, transaksjonskostnader.

Selskapet klassifiserer sine finansielle eiendeler i følgende kategorier:

- Finansielle eiendeler målt til amortisert kost
- Derivater til virkelig verdi over resultatet (ikke utpekt som sikringsinstrumenter)

Finansielle eiendeler målt til amortisert kost

Selskapet måler finansielle eiendeler til amortisert kost hvis følgende betingelser er oppfylt:

- Den finansielle eiendelen holdes i en forretningsmodell hvor formålet er å motta kontraktsfestede kontantstrømmer, og
- kontraktsvilkårene for den finansielle eiendelen gir opphav til kontantstrømmer som utelukkende består av betaling av hovedstol og renter på gitte datoer.

Etterfølgende måling av finansielle eiendeler målt til amortisert kost gjøres ved bruk av effektiv rentesmetode og er gjenstand for tapsnedskrivning. Gevinst og tap føres i resultat når eiendelen er fraregnet, modifisert eller nedskrevet.

Derivater målt til virkelig verdi over resultatet

Derivater er ført i balansen til virkelig verdi, justert for netto endringer i virkelig verdi over resultatet. Denne kategorien inneholder rentebytteavtaler som ikke er øremerket i sikringsforhold (sikringsbokføring benyttes ikke).

Fraregning av finansielle eiendeler

En finansiell eiendel (eller, hvis aktuelt, en del av en finansiell eiendel eller en del av en gruppe med like finansielle eiendeler) er fraregnet (tatt ut av selskapets balanseoppstilling) hvis:

- Den kontraktsfestede retten til å motta kontantstrømmer fra den finansielle eiendelen utløper, eller
- selskapet har overført den kontraktsfestede retten til å motta kontantstrømmene fra den finansielle eiendelen eller beholder retten til å motta kontantstrømmene fra en finansiell eiendel, men samtidig forplikter seg til å overføre disse til en motpart; og enten
 - a. selskapet har overført det vesentligste av risiko og fordeler forbundet med eiendelen, eller b. selskapet har hverken overført eller beholdt det vesentligste av risiko og fordeler forbundet med eiendelen, men har overført kontrollen av eiendelen.

Noter for Europris Holding AS

Organisasjonsnr. 997517946

Penneo Dokumentnøkkel: K6F2Y-BLSj6-XEBDF-TIEC-D17Z5-NEBZE



Europris Holding AS

Noter 2022

Finansielle forpliktelser

Finansielle forpliktelser er, ved førstegangsinnregning, klassifisert som lån og forpliktelser, eller derivater. Derivater er førstegangsinnregnet til virkelig verdi. Lån og forpliktelser innregnes til virkelig verdi justert for direkte henførbare transaksjonskostnader. Derivater er finansielle forpliktelser når den virkelig verdien er negativ, og behandles regnskapsmessig på tilsvarende måte som derivater som er eiendeler.

Lån og forpliktelser

Etter førstegangsinnregning vil rentebærende lån bli målt til amortisert kost ved bruk av effektiv rentemetode. Gevinster og tap føres i resultat når forpliktelsen er fraregnet. Amortisert kost er beregnet ved å ta hensyn til enhver rabatt eller premie knyttet til kjøpet, eller kostnader og avgifter som er en integrert del av den effektive renten. Effektiv rente presenteres som finanskostnader i resultatregnskapet. Forpliktelser er målt til deres nominelle beløp dersom effekten av diskontering er ubetydelig.

Lån klassifiseres som kortsiktig med mindre selskapet har en ubetinget rett til å utsette betalingen av gjelden i mer enn 12 måneder fra rapporteringsdatoen.

Fraregning av finansielle forpliktelser

En finansiell forpliktelse fraregnes når forpliktelsen er innfridd, kansellert eller utløpt. Når en eksisterende finansiell forpliktelse erstattes med en ny forpliktelse fra samme långiver hvor vilkårene er vesentlig endret, eller vilkårene på en eksisterende forpliktelse er vesentlig modifisert, fraregnes den opprinnelige forpliktelsen og en ny forpliktelse innregnes. Forskjellen i balanseført verdi innregnes i resultat.

1.6 Kontanter

Kontanter inkluderer kontanter i kasse og bankbeholdning.

1.7 Avsetninger

En avsetning regnskapsføres når selskapet har en forpliktelse (rettslig eller selvpålagt) som en følge av en tidligere hendelse, der det er sannsynlig (mer sannsynlig enn ikke) at det vil skje et økonomisk oppgjør som følge av denne forpliktelsen og beløpets størrelse kan måles pålitelig. Hvis effekten er betydelig, beregnes avsetningen ved å neddiskontere forventede fremtidige kontantstrømmer med en diskonteringsrente før skatt som reflekterer markedets prissetting av tidsverdien av penger og, hvis relevant, risikoer spesifikt knyttet til forpliktelsen.

En avsetning for garanti innregnes når de underliggende produkter eller tjenester selges. Avsetningen er basert på historisk informasjon om garantier og en vektning av mulige utfall mot deres sannsynlighet for å inntreffe.

1.8 Betingede forpliktelser og eiendeler

Betingede forpliktelser er ikke regnskapsført i årsregnskapet. Det er opplyst om vesentlige betingede forpliktelser med unntak av betingede forpliktelser hvor sannsynligheten for forpliktelsen er lav.

En betinget eiendel er ikke regnskapsført i årsregnskapet, men opplyst om dersom det foreligger en viss sannsynlighet for at en fordel vil tilflyte selskapet.

1.9 Hendelser etter balansedagen

Ny informasjon etter balansedagen om selskapets finansielle stilling på balansedagen er hensyntatt i årsregnskapet. Hendelser etter balansedagen som ikke påvirker selskapets finansielle stilling på balansedagen, men som vil påvirke selskapets finansielle stilling i fremtiden er opplyst om dersom dette er vesentlig.

Noter for Europris Holding AS

Organisasjonsnr. 997517946

Penneo Dokumentnøkkel: K6F2Y-BLSj6-XEBDF-TIEC-D17Z5-NEBZE



Europris Holding AS

Noter 2022

Note 1 - Lønnskostnader, ytelser/godtgjørelser til daglig leder, styret og revisor

Konsernledelsen mottar lønn i Europris Holding AS, men utfører i all vesentlighet sitt arbeid i datterselskapet Europris AS.

Konsernledelsens lønnskostnader, bilkostnader og øvrige administrasjonskostnader viderefaktureres datterselskapet Europris AS og regnskapsføres som en kostnadsreduksjon i Europris Holding AS. Den regnskapsmessige effekten blir bokført i Europris AS, og er vist i note 4 som lønnskostnad i Europris AS.

Det er ikke utbetalt godtgjørelse til selskapets styre. Det er ikke etablert forpliktelser overfor styret ved eventuelt opphør av vervet.

Det er ikke ytet lån eller sikkerhetsstillelser for nærstående personer.

Godtgjørelse til revisor i 2022 er kostnadsført med kr 59 391 til lovpålagt revisjon. Merverdiavgift er ikke inkludert i honorarene.

Note 2 - Inntekt på investering i datterselskap

	2022	2021
Mottatt konsernbidrag	31 859 081	10 622 142
Inntekt på investering i datterselskap	31 859 081	10 622 142

Investeringene i datterselskap regnskapsføres etter kostmetoden.

Tall i 1 000

Datterselskap	Kontorsted	Eierandel	Stemmeandel	Egenkapital 2022	Resultat 2022	Balanseført verdi
Europris AS	Fredrikstad	100 %	100 %	2 309 359	709 231	2 465 050
Balanseført verdi 31.12.2022						2 465 050

Note 3 - Skatt

	2022	2021
Midlertidige forskjeller som inngår i grunnlaget for utsatt skatt		
Avsetning for forpliktelser	-24 541 259	-26 979 479
Langsiktig gjeld	3 963 346	3 316 908
Netto midlertidige forskjeller	-20 577 913	-23 662 571
Finansielle instrumenter	76 666 864	37 675 612
Underskudd og godtgjørelse til fremføring	-54 129	-54 129
Grunnlag for utsatt skatt i balansen	56 034 822	13 958 912
Utsatt skatt	12 327 660	3 070 960
Utsatt skatt i regnskapet	12 327 660	3 070 960

Grunnlag for skattekostnad, endring i utsatt skatt og betalbar skatt

Resultat før skattekostnad	42 074 198	10 480 708
Endring i forskjeller som ikke skal inngå i grunnlag for utsatt skatt	38 991 252	25 879 834
Permanente forskjeller	-38 989 540	-25 875 442
Grunnlag for årets skattekostnad	42 075 910	10 485 100
Endring i forskjeller som inngår i grunnlag for utsatt skatt	-42 075 910	-10 485 100
Grunnlag for betalbar skatt i resultatregnskapet	0	0
Skattepliktig inntekt (grunnlag for betalbar skatt i balansen)	0	0

Noter for Europris Holding AS

Organisasjonsnr. 997517946

Penneo Dokumentnøkkel: K6F2Y-BLSj6-XEBDF-TIEC-D17Z5-NEBZE



Europris Holding AS

Noter 2022

Fordeling av skattekostnaden

Betalbar skatt (22% av grunnlag for betalbar skatt i resultatregnskapet)	0	0
Sum betalbar skatt	0	0
Endring i utsatt skatt	9 256 700	2 306 722
Skattekostnad (22% av grunnlag for årets skattekostnad)	9 256 700	2 306 722

Avstemming av årets skattekostnad

Regnskapsmessig resultat før skattekostnad	42 074 198	10 480 708
Beregnet skatt 22%	9 256 324	2 305 756
Skattekostnad i resultatregnskapet	9 256 700	2 306 722
Differanse	377	966

Differansen består av følgende:

22% av permanente forskjeller	-8 577 699	-5 692 597
Andre forskjeller	8 578 075	5 693 563
Sum forklart differanse	377	966

Betalbar skatt i balansen

Betalbar skatt i skattekostnaden	0	0
----------------------------------	---	---

Note 4 - Transaksjoner med nærstående parter

Opplysninger om lønn til ledende ansatte fremgår av note 1, inntekt på investering i datterselskap i note 2 og opplysninger om konserninterne fordringer og gjeld fremgår av note 5.

Det har i 2022 ikke vært vesentlige transaksjoner med nærstående parter utover opplysningene som fremgår av notene.

Note 5 - Fordringer og gjeld til konsernselskap

Fordringer og gjeld til konsernselskaper inngår med følgende beløp i regnskapspostene:

	2022	2021
Fordringer		
Kundefordringer	334 255	3 823 283
Årets mottatte konsernbidrag	31 859 081	10 622 142
Innestående på konsernkonto	8 286 789	21 421 529
Sum fordringer	40 480 125	35 866 954
Gjeld		
Sum gjeld	0	0

Penneo Dokumentnøkkel: K6F2Y-BLSj6-XEBDF-TIEC-D17Z5-NEBZE



Europris Holding AS

Noter 2022

Note 6 - Finansielle instrumenter per kategori

	2022	2021
Finansielle eiendeler målt til amortisert kost		
Kundefordringer og andre fordringer	43 897 632	38 334 732
Kontanter	0	0
Finansielle forpliktelser målt til amortisert kost		
Langsiktige lån	-996 036 654	-996 683 092
Leverandørgjeld og annen gjeld	-42 255 875	-39 129 483
Forpliktelser målt til virkelig verdi over resultat		
Derivater - eiendel	76 666 864	37 675 612
Derivater - forpliktelser	0	0
Netto finansielle instrumenter	-917 728 033	-959 802 231

Note 7 - Finansiell risiko

Selskapet har inngått derivatkontrakter (rentebytteavtaler) for å oppnå økonomisk sikring for deler av selskapets eksponering for renterisiko, og benytter ikke reglene om regnskapsmessig sikringsbokføring. Rentebytteavtalene regnskapsføres til virkelig verdi over resultat.

Verdien av selskapets rentebytteavtaler er beregnet av selskapets bankforbindelse og inngår i balansen med følgende beløp:

	2022	2021
I posten "Andre finansielle instrumenter"	76 666 864	37 675 612
Sum rentebytteavtaler	76 666 864	37 675 612

	2022	2021
Laveste fastrente i rentebytteavtaler	0,780%	0,780%
Høyeste fastrente i rentebytteavtaler	0,917%	0,917%

Note 8 - Aksjekapital

Selskapet har 92 550 000 aksjer pålydende kr 0,10 pr. aksje, samlet aksjekapital utgjør kr 9 255 000 og alle aksjene har like rettigheter.

Selskapet har en aksjonær:

Navn	Foretaksnr	Antall	Eierandel
Europris ASA	997 639 588	92 550 000	100,00 %

Ingen av selskapets tillitsmenn eller nærstående av selskapets tillitsmenn eier aksjer i selskapet.



Europris Holding AS

Noter 2022

Note 9 - Egenkapital

	Aksje- kapital	Overkurs	Annen innskutt egenkapital	Annen egenkapital	Sum
Egenkapital 01.01.2022	9 255 000	1 026 623 130	3 668 103	462 630 483	1 502 176 716
Årets resultat	0	0	0	32 817 498	32 817 498
Egenkapital 31.12.2022	9 255 000	1 026 623 130	3 668 103	495 447 981	1 534 994 214

Note 10 - Fordringer, gjeld til kredittinstitusjoner og pantstillelser

Selskapet har ingen fordringer som forfaller senere enn et år.

Gjeld

Konsernet signerte en ny låneavtale i desember 2019 og refinansieringen var på plass i januar 2020. Låneavtalen er inngått for tre år og består av lån og revolving credit facility med opsjon om forlengelse for ett pluss ett år. Opsjon om forlengelse for ett år er benyttet og avtalen løper nå frem til 2024. Lånet er bokført i morselskapet Europris Holding AS. Dette lånet er syndikert gjennom tre kredittinstitusjoner: DNB Bank, Danske Bank og Nordea.

I tabellen nedenfor er langsiktig gjeld presentert til virkelig verdi (amortisert kost).

Gjeld og kreditter	2022	2021
Langsiktig gjeld til amortisert kost	996 036 654	996 683 092
Totale trekkrettigheter	1 400 000 000	1 400 000 000
Sum	2 396 036 654	2 396 683 092

Det er ingen pantstillelser under låneavtalen. Låneavtalens eneste covenant er definert som leverage ratio, det vil si netto gjeld / EBITDA. Covenant måles og rapporteres kvartalsvis, med et krav på 3,25. Covenant måles på konsernivå.

Selskapet har ikke vært i brudd med covenantkrav i 2022.

Note 11 - Bundne bankinnskudd

Det er stillet en konserngaranti for skattetrekk på totalt kr 65.000.000.

Note 12 - Hendelser etter balansedagen

Det er ikke inntruffet andre hendelser etter balansedagen og før tidspunkt for avleggelse av årsregnskapet som gir ny informasjon om forhold som eksisterer på balansedagen (som ikke allerede er reflektert i årsregnskapet), eller vesentlige hendelser etter balansedagen som krever informasjon i noter.



Europris Holding AS

Noter 2022

Kontantstrømoppstilling

	Note	2022	2021
Kontantstrømmer fra operasjonelle aktiviteter			
Resultat før skattekostnad		42 074 198	10 480 708
Betalt skatt	3	0	0
Endring i leverandørgjeld		13 220	697
Endring i andre tidsavgrensingsposter	5,6,10	-65 844 300	-21 589 570
Netto kontantstrøm fra operasjonelle aktiviteter		-23 756 882	-11 108 165
Kontantstrøm fra investeringsaktiviteter			
Innbetaling på lånefordring konsern		0	-2 454 377
Netto kontantstrøm fra investeringsaktiviteter		0	-2 454 377
Kontantstrømmer fra finansieringsaktiviteter			
Endring på konto i konsernkontosystem	5	13 134 740	-7 976 056
Netto utbetalinger ved opptak av annen gjeld		0	1 601 092
Utbetalinger gjeld konsernselskap		0	-900
Innbetaling av konsernbidrag	5	10 622 142	19 938 406
Netto kontantstrømmer fra finansieringsaktiviteter		23 756 882	13 562 542
Netto kontantstrøm for perioden		0	0
Kontanter og bankinnskudd ved periodens begynnelse		0	0
Kontanter og bankinnskudd ved periodens slutt		0	0
Denne består av:			
Bankinnskudd, kontanter o.l.		0	0

Penneo Dokumentnøkkel: K6F2Y-BLSi6-XEBDF-TIEC-D17Z5-NEBZE



PENNEO

Signaturene i dette dokumentet er juridisk bindende. Dokument signert med "Penneo"™ - sikker digital signatur".
De signerende parter sin identitet er registrert, og er listet nedenfor.

"Med min signatur bekrefter jeg alle datoer og innholdet i dette dokument."

Tom Vidar Rygh

Styreleder

Serienummer: 9578-5994-4-523065

IP: 51.174.xxx.xxx

2023-03-28 15:13:40 UTC



Pål Wibe

Styremedlem

Serienummer: 9578-5997-4-2998509

IP: 185.216.xxx.xxx

2023-03-28 17:26:32 UTC



Espen Eldal

Daglig leder

Serienummer: 9578-5994-4-2652512

IP: 62.92.xxx.xxx

2023-03-29 06:26:15 UTC



Claus Juel Jensen

Styremedlem

Serienummer: c2268854-ce63-4be1-99d8-1c3d53a2fa3b

IP: 80.62.xxx.xxx

2023-03-29 07:37:18 UTC



Hege Bømark

Styremedlem

Serienummer: 9578-5999-4-1288241

IP: 51.175.xxx.xxx

2023-03-29 08:10:43 UTC



Bente Sollid Storehaug

Styremedlem

Serienummer: 9578-5999-4-1220826

IP: 104.28.xxx.xxx

2023-03-29 09:44:39 UTC



Tone Cathrine Fintland

Styremedlem

Serienummer: 9578-5999-4-2038685

IP: 79.160.xxx.xxx

2023-03-29 09:52:23 UTC



Penneo Dokumentnøkkel: K6FZY-BL5i6-XEBDF-TIEIC-D17Z5-NEBZE

Dokumentet er signert digitalt, med **Penneo.com**. Alle digitale signatur-data i dokumentet er sikret og validert av den datamaskin-utregnede hash-verdien av det opprinnelige dokument. Dokumentet er låst og tids-stemplet med et sertifikat fra en betrodd tredjepart. All kryptografisk bevis er integrert i denne PDF, for fremtidig validering (hvis nødvendig).

Hvordan bekrefter at dette dokumentet er originalen?

Dokumentet er beskyttet av ett Adobe CDS sertifikat. Når du åpner dokumentet i

Adobe Reader, skal du kunne se at dokumentet er sertifisert av **Penneo e-signature service <penneo@penneo.com>**. Dette garanterer at innholdet i dokumentet ikke har blitt endret.

Det er lett å kontrollere de kryptografiske beviser som er lokalisert inne i dokumentet, med Penneo validator - <https://penneo.com/validator>



Europris Holding AS

Noter 2022

Regnskapsprinsipper

Selskapet er 100% eid av Europris ASA, og har med hjemmel i regnskapsloven § 3-7, 1. ledd unnlatt å utarbeide konsernregnskap. Europris Holding AS med datterselskaper inngår i Europris ASA sitt konsernregnskap. Europris ASA har forretningskontor i Fredrikstad. Konsernregnskap blir utlevert ved henvendelse til selskapets kontor i Dikeveien 57, 1661 Rolvsøy, telefon 69 39 66 00.

Årsregnskapet til Europris Holding AS er avlagt i henhold til regnskapsloven § 3-9 og Forskrift om forenklet IFRS.

Årsregnskapet er vedtatt av selskapets styre 23.03.2023.

1.1 Forenklet IFRS

Selskapet har anvendt følgende forenklinger fra innregnings- og vurderingsreglene i IFRS:

- Utbytte og konsernbidrag regnskapsføres i samsvar med regnskapslovens bestemmelser.

1.2 Grunnlag for utarbeidelse av årsregnskapet

Selskapsregnskapet legger i utgangspunktet til grunn prinsippene i historisk kost regnskap. Følgende poster er imidlertid vurdert til virkelig verdi:

- Finansielle derivater vurdert til virkelig verdi over resultatet.
- Lån regnskapsføres til virkelig verdi når utbetaling av lån finner sted, med fradrag for transaksjonskostnader. I etterfølgende perioder regnskapsføres lån til amortisert kost beregnet ved bruk av effektiv rente metoden.

Regnskapet er avlagt etter forutsetning om fortsatt drift.

1.3 Prinsipper for inntektsføring

Konsernbidrag som mottas fra datterselskap inntektsføres dersom det ligger innenfor tilbakeholdte akkumulerte resultater i datterselskapet etter investeringstidspunktet. Ved inntektsføring, føres konsernbidraget brutto (før skatt) på egen linje i resultatregnskapet. Tilbakebetaling av kostpris skal redusere investeringens verdi i balansen. Konsernbidraget føres da netto (etter skatt).

Konsernbidrag som avgis til datterselskap øker balanseført verdi av investeringen. Avgitt konsernbidrag regnskapsføres netto (etter skatt).

Konsernbidrag som avgis til morselskapet regnskapsføres direkte mot annen egenkapital. Avgitt konsernbidrag regnskapsføres netto (etter skatt).

1.4 Inntektsskatt

Skattekostnad består av betalbar skatt og endring i utsatt skatt. Utsatt skatt/skattefordel er beregnet på alle forskjeller mellom regnskapsmessig og skattemessig verdi på eiendeler og gjeld.

Utsatt skattefordel er regnskapsført når det er sannsynlig at selskapet vil ha tilstrekkelige skattemessige overskudd i senere perioder til å nyttiggjøre skattefordelen. Selskapet regnskapsfører tidligere ikke regnskapsført utsatt skattefordel i den grad det har blitt sannsynlig at selskapet kan benytte seg av den utsatte skattefordelen. Likeledes vil selskapet redusere utsatt skattefordel i den grad selskapet ikke lenger anser det som sannsynlig at det kan nyttiggjøre seg av den utsatte skattefordelen.



Europris Holding AS

Noter 2022

Utsatt skatt og utsatt skattefordel er målt basert på forventet fremtidig skattesats knyttet til postene hvor den midlertidige forskjellen har oppstått.

Utsatt skatt og utsatt skattefordel føres opp til nominell verdi og er klassifisert som anleggsmiddel (langsigtig forpliktelse) i balansen.

Betalbar skatt og utsatt skatt er regnskapsført direkte mot egenkapitalen i den grad skattepostene relaterer seg til egenkapitaltransaksjoner eller prinsippendringer.

1.5 Finansielle instrumenter

Et finansielt instrument er enhver kontrakt som gir opphav til en finansiell eiendel for et foretak og en finansiell forpliktelse eller et egenkapitalinstrument for et annet foretak.

Finansielle eiendeler

Selskapets finansielle eiendeler er derivater og kontanter. Klassifiseringen av finansielle eiendeler ved førstegangsinnregning avhenger av karakteristika ved de kontraktsmessige kontantstrømmene til eiendelen, og hvilken forretningsmodell selskapet legger til grunn i styringen av sine finansielle eiendeler. Selskapet innregner en finansiell eiendel til virkelig verdi tillagt, hvis den finansielle eiendelen ikke er målt til virkelig verdi med verdiendringer over andre inntekter og kostnader, transaksjonskostnader.

Selskapet klassifiserer sine finansielle eiendeler i følgende kategorier:

- Finansielle eiendeler målt til amortisert kost
- Derivater til virkelig verdi over resultatet (ikke utpekt som sikringsinstrumenter)

Finansielle eiendeler målt til amortisert kost

Selskapet måler finansielle eiendeler til amortisert kost hvis følgende betingelser er oppfylt:

- Den finansielle eiendelen holdes i en forretningsmodell hvor formålet er å motta kontraktsfestede kontantstrømmer, og
- kontraktsvilkårene for den finansielle eiendelen gir opphav til kontantstrømmer som utelukkende består av betaling av hovedstol og renter på gitte datoer.

Etterfølgende måling av finansielle eiendeler målt til amortisert kost gjøres ved bruk av effektiv rentes-metode og er gjenstand for tapsnedskrivning. Gevinst og tap føres i resultat når eiendelen er fraregnet, modifisert eller nedskrevet.

Derivater målt til virkelig verdi over resultatet

Derivater er ført i balansen til virkelig verdi, justert for netto endringer i virkelig verdi over resultatet. Denne kategorien inneholder rentebytteavtaler som ikke er øremerket i sikringsforhold (sikringsbokføring benyttes ikke).

Fraregning av finansielle eiendeler

En finansiell eiendel (eller, hvis aktuelt, en del av en finansiell eiendel eller en del av en gruppe med like finansielle eiendeler) er fraregnet (tatt ut av selskapets balanseoppstilling) hvis:

- Den kontraktsfestede retten til å motta kontantstrømmer fra den finansielle eiendelen utløper, eller
- selskapet har overført den kontraktsfestede retten til å motta kontantstrømmene fra den finansielle eiendelen eller beholder retten til å motta kontantstrømmene fra en finansiell eiendel, men samtidig forplikter seg til å overføre disse til en motpart; og enten
 - a. selskapet har overført det vesentligste av risiko og fordeler forbundet med eiendelen, eller
 - b. selskapet har hverken overført eller beholdt det vesentligste av risiko og fordeler forbundet med eiendelen, men har overført kontrollen av eiendelen.



Europris Holding AS

Noter 2022

Finansielle forpliktelser

Finansielle forpliktelser er, ved førstegangsinnregning, klassifisert som lån og forpliktelser, eller derivater. Derivater er førstegangsinnregnet til virkelig verdi. Lån og forpliktelser innregnes til virkelig verdi justert for direkte henførbare transaksjonskostnader. Derivater er finansielle forpliktelser når den virkelige verdien er negativ, og behandles regnskapsmessig på tilsvarende måte som derivater som er eiendeler.

Lån og forpliktelser

Etter førstegangsinnregning vil rentebærende lån bli målt til amortisert kost ved bruk av effektiv rentes-metode. Gevinster og tap føres i resultat når forpliktelsen er fraregnet. Amortisert kost er beregnet ved å ta hensyn til enhver rabatt eller premie knyttet til kjøpet, eller kostnader og avgifter som er en integrert del av den effektive renten. Effektiv rente presenteres som finanskostnader i resultatregnskapet. Forpliktelser er målt til deres nominelle beløp dersom effekten av diskontering er ubetydelig.

Lån klassifiseres som kortsiktig med mindre selskapet har en ubetinget rett til å utsette betalingen av gjelden i mer enn 12 måneder fra rapporteringsdatoen.

Fraregning av finansielle forpliktelser

En finansiell forpliktelse fraregnes når forpliktelsen er innfridd, kansellert eller utløpt. Når en eksisterende finansiell forpliktelse erstattes med en ny forpliktelse fra samme långiver hvor vilkårene er vesentlig endret, eller vilkårene på en eksisterende forpliktelse er vesentlig modifisert, fraregnes den opprinnelige forpliktelsen og en ny forpliktelse innregnes. Forskjellen i balanseført verdi innregnes i resultat.

1.6 Kontanter

Kontanter inkluderer kontanter i kasse og bankbeholdning.

1.7 Avsetninger

En avsetning regnskapsføres når selskapet har en forpliktelse (rettslig eller selvpålagt) som en følge av en tidligere hendelse, der det er sannsynlig (mer sannsynlig enn ikke) at det vil skje et økonomisk oppgjør som følge av denne forpliktelsen og beløpets størrelse kan måles pålitelig. Hvis effekten er betydelig, beregnes avsetningen ved å neddiskontere forventede fremtidige kontantstrømmer med en diskonteringsrente før skatt som reflekterer markedets prissetting av tidsverdien av penger og, hvis relevant, risikoer spesifikt knyttet til forpliktelsen.

En avsetning for garanti innregnes når de underliggende produkter eller tjenester selges. Avsetningen er basert på historisk informasjon om garantier og en vektning av mulige utfall mot deres sannsynlighet for å inntreffe.

1.8 Betingede forpliktelser og eiendeler

Betingede forpliktelser er ikke regnskapsført i årsregnskapet. Det er opplyst om vesentlige betingede forpliktelser med unntak av betingede forpliktelser hvor sannsynligheten for forpliktelsen er lav.

En betinget eiendel er ikke regnskapsført i årsregnskapet, men opplyst om dersom det foreligger en viss sannsynlighet for at en fordel vil tilflyte selskapet.

1.9 Hendelser etter balansedagen

Ny informasjon etter balansedagen om selskapets finansielle stilling på balansedagen er hensyntatt i årsregnskapet. Hendelser etter balansedagen som ikke påvirker selskapets finansielle stilling på balansedagen, men som vil påvirke selskapets finansielle stilling i fremtiden er opplyst om dersom dette er vesentlig.

Noter for Europris Holding AS

Organisasjonsnr. 997517946



Europris Holding AS

Noter 2022

Note 1 - Lønnskostnader, ytelser/godtgjørelser til daglig leder, styret og revisor

Konsernledelsen mottar lønn i Europris Holding AS, men utfører i all vesentlighet sitt arbeid i datterselskapet Europris AS.

Konsernledelsens lønnskostnader, bilkostnader og øvrige administrasjonskostnader viderefaktureres datterselskapet Europris AS og regnskapsføres som en kostnadsreduksjon i Europris Holding AS. Den regnskapsmessige effekten blir bokført i Europris AS, og er vist i note 4 som lønnskostnad i Europris AS.

Det er ikke utbetalt godtgjørelse til selskapets styre. Det er ikke etablert forpliktelser overfor styret ved eventuelt opphør av vervet.

Det er ikke ytet lån eller sikkerhetsstillelser for nærstående personer.

Godtgjørelse til revisor i 2022 er kostnadsført med kr 59 391 til lovpålagt revisjon. Merverdiavgift er ikke inkludert i honorarene.

Note 2 - Inntekt på investering i datterselskap

	2022	2021
Mottatt konsernbidrag	31 859 081	10 622 142
Inntekt på investering i datterselskap	31 859 081	10 622 142

Investeringene i datterselskap regnskapsføres etter kostmetoden.

Tall i 1 000

Datterselskap	Kontorsted	Eier- andel	Stemme- andel	Egenkapital 2022	Resultat 2022	Balanseført verdi
Europris AS	Fredrikstad	100 %	100 %	2 309 359	709 231	2 465 050
Balanseført verdi 31.12.2022						2 465 050

Note 3 - Skatt

	2022	2021
Midlertidige forskjeller som inngår i grunnlaget for utsatt skatt		
Avsetning for forpliktelser	(24 541 259)	(26 979 479)
Langsiktig gjeld	3 963 346	3 316 908
Netto midlertidige forskjeller	(20 577 913)	(23 662 571)
Finansielle instrumenter	76 666 864	37 675 612
Underskudd og godtgjørelse til fremføring	(54 129)	(54 129)
Grunnlag for utsatt skatt i balansen	56 034 822	13 958 912
Utsatt skatt	12 327 660	3 070 960
Utsatt skatt i regnskapet	12 327 660	3 070 960
Grunnlag for skattekostnad, endring i utsatt skatt og betalbar skatt		
Resultat før skattekostnad	42 074 198	10 480 708
Endring i forskjeller som ikke skal inngå i grunnlag for utsatt skatt	38 991 252	25 879 834
Permanente forskjeller	(38 989 540)	(25 875 442)
Grunnlag for årets skattekostnad	42 075 910	10 485 100
Endring i forskjeller som inngår i grunnlag for utsatt skatt	(42 075 910)	(10 485 100)
Grunnlag for betalbar skatt i resultatregnskapet	0	0
Skattepliktig inntekt (grunnlag for betalbar skatt i balansen)	0	0



Europris Holding AS

Noter 2022

Fordeling av skattekostnaden

Betalbar skatt (22% av grunnlag for betalbar skatt i resultatregnskapet)	0	0
Sum betalbar skatt	0	0
Endring i utsatt skatt	9 256 700	2 306 722
Skattekostnad (22% av grunnlag for årets skattekostnad)	9 256 700	2 306 722

Avstemming av årets skattekostnad

Regnskapsmessig resultat før skattekostnad	42 074 198	10 480 708
Beregnet skatt 22%	9 256 324	2 305 756
Skattekostnad i resultatregnskapet	9 256 700	2 306 722
Differanse	377	966

Differansen består av følgende:

22% av permanente forskjeller	(8 577 699)	(5 692 597)
Andre forskjeller	8 578 075	5 693 563
Sum forklart differanse	377	966

Betalbar skatt i balansen

Betalbar skatt i skattekostnaden	0	0
----------------------------------	---	---

Note 4 - Transaksjoner med nærstående parter

Opplysninger om lønn til ledende ansatte fremgår av note 1, inntekt på investering i datterselskap i note 2 og opplysninger om konserninterne fordringer og gjeld fremgår av note 5.

Det har i 2022 ikke vært vesentlige transaksjoner med nærstående parter utover opplysningene som fremgår av notene.

Note 5 - Fordringer og gjeld til konsernselskap

Fordringer og gjeld til konsernselskaper inngår med følgende beløp i regnskapspostene:

	2022	2021
Fordringer		
Kundefordringer	334 255	3 823 283
Årets mottatte konsernbidrag	31 859 081	10 622 142
Innestående på konsernkonto	8 286 789	21 421 529
Sum fordringer	40 480 125	35 866 954
Gjeld		
Sum gjeld	0	0

Note 6 - Finansielle instrumenter per kategori

	2022	2021
Finansielle eiendeler målt til amortisert kost		
Kundefordringer og andre fordringer	43 897 632	38 334 732
Kontanter	0	0



Europris Holding AS

Noter 2022

Finansielle forpliktelser målt til amortisert kost		
Langsiktige lån	-996 036 654	-996 683 092
Leverandørgjeld og annen gjeld	-42 255 875	-39 129 483
Forpliktelser målt til virkelig verdi over resultat		
Derivater - eiendel	76 666 864	37 675 612
Derivater - forpliktelser	0	0
Netto finansielle instrumenter	-917 728 033	-959 802 231

Note 7 - Finansiell risiko

Selskapet har inngått derivatkontrakter (rentebytteavtaler) for å oppnå økonomisk sikring for deler av selskapets eksponering for renterisiko, og benytter ikke reglene om regnskapsmessig sikringsbokføring. Rentebytteavtalene regnskapsføres til virkelig verdi over resultat.

Verdien av selskapets rentebytteavtaler er beregnet av selskapets bankforbindelse og inngår i balansen med følgende beløp:

	2022	2021
I posten "Andre finansielle instrumenter"	76 666 864	37 675 612
Sum rentebytteavtaler	76 666 864	37 675 612

	2022	2021
Laveste fastrente i rentebytteavtaler	0,780%	0,780%
Høyeste fastrente i rentebytteavtaler	0,917%	0,917%

Note 8 - Aksjekapital

Selskapet har 92 550 000 aksjer pålydende kr 0,10 pr. aksje, samlet aksjekapital utgjør kr 9 255 000 og alle aksjene har like rettigheter.

Selskapet har en aksjonær:

Navn	Foretaksnr	Antall	Eierandel
Europris ASA	997 639 588	92 550 000	100,00 %

Ingen av selskapets tillitsmenn eller nærstående av selskapets tillitsmenn eier aksjer i selskapet.

Note 9 - Egenkapital

	Aksje- kapital	Overkurs	Annen innskutt egenkapital	Annen egenkapital	Sum
Egenkapital 01.01.2022	9 255 000	1 026 623 130	3 668 103	462 630 483	1 502 176 716
Årets resultat	0	0	0	32 817 498	32 817 498



Europris Holding AS

Noter 2022

Egenkapital 31.12.2022 **9 255 000 1 026 623 130 3 668 103 495 447 981 1 534 994 214**

Note 10 - Fordringer, gjeld til kredittinstitusjoner og pantstillelser

Selskapet har ingen fordringer som forfaller senere enn et år.

Gjeld

Konsernet signerte en ny låneavtale i desember 2019 og refinansieringen var på plass i januar 2020. Låneavtalen er inngått for tre år og består av lån og revolving credit facility med opsjon om forlengelse for ett pluss ett år. Opsjon om forlengelse for ett år er benyttet og avtalen løper nå frem til 2024. Lånet er bokført i morselskapet Europris Holding AS. Dette lånet er syndikert gjennom tre kredittinstitusjoner: DNB Bank, Danske Bank og Nordea.

I tabellen nedenfor er langsiktig gjeld presentert til virkelig verdi (amortisert kost).

Gjeld og kreditter	2022	2021
Langsiktig gjeld til amortisert kost	996 036 654	996 683 092
Totale trekkrettigheter	1 400 000 000	1 400 000 000
Sum	2 396 036 654	2 396 683 092

Det er ingen pantstillelser under låneavtalen. Låneavtalens eneste covenant er definert som leverage ratio, det vil si netto gjeld / EBITDA. Covenant måles og rapporteres kvartalsvis, med et krav på 3,25. Covenant måles på konsernnivå.

Selskapet har ikke vært i brudd med covenantkrav i 2022.

Note 11 - Bundne bankinnskudd

Det er stillet en konserngaranti for skattetrekk på totalt kr 65.000.000.

Note 12 - Hendelser etter balansedagen

Det er ikke inntruffet andre hendelser etter balansedagen og før tidspunkt for avleggelse av årsregnskapet som gir ny informasjon om forhold som eksisterer på balansedagen (som ikke allerede er reflektert i årsregnskapet), eller vesentlige hendelser etter balansedagen som krever informasjon i noter.



Europris Holding AS

Noter 2022

Kontantstrømoppstilling

Kontantstrømoppstilling

	Note	2022	2021
Kontantstrømmer fra operasjonelle aktiviteter			
Resultat før skattekostnad		42 074 198	10 480 708
Betalt skatt	3	0	0
Endring i leverandørgjeld		13 220	697
Endring i andre tidsavgrensingsposter	5,6,10	-65 844 300	-21 589 570
Netto kontantstrøm fra operasjonelle aktiviteter		-23 756 882	-11 108 165
Kontantstrøm fra investeringsaktiviteter			
Innbetaling på lånefordring konsern		0	-2 454 377
Netto kontantstrøm fra investeringsaktiviteter		0	-2 454 377
Kontantstrømmer fra finansieringsaktiviteter			
Endring på konto i konsernkontosystem	5	13 134 740	-7 976 056
Netto utbetalinger ved opptak av annen gjeld		0	1 601 092
Utbetalinger gjeld konsernselskap		0	-900
Innbetaling av konsernbidrag	5	10 622 142	19 938 406
Netto kontantstrømmer fra finansieringsaktiviteter		23 756 882	13 562 542
Netto kontantstrøm for perioden		0	0
Kontanter og bankinnskudd ved periodens begynnelse		0	0
Kontanter og bankinnskudd ved periodens slutt		0	0
Denne består av:			
Bankinnskudd, kontanter o.l.		0	0



Europris Holding AS

Resultatregnskap

	Note	2022	2021
DRIFTSINNEKTER OG DRIFTSKOSTNADER			
Driftsinntekter			
Sum driftsinntekter		0	0
Driftskostnader			
Lønnskostnad		-1	2
Annen driftskostnad	1	59 387	55 673
Sum driftskostnader		59 385	55 674
DRIFTSRESULTAT		-59 385	-55 674
FINANSINNEKTER OG FINANSKOSTNADER			
Finansinntekter			
Inntekt på investering i datterselskap	2	31 859 081	10 622 142
Annen renteinntekt		111 190	1 978
Annen finansinntekt		38 991 252	25 879 834
Sum finansinntekter		70 961 523	36 503 954
Finanskostnader			
Annen rentekostnad		26 949 188	24 619 895
Annen finanskostnad		1 878 751	1 347 676
Sum finanskostnader		28 827 939	25 967 571
NETTO FINANSPOSTER		42 133 583	10 536 383
RESULTAT FØR SKATT		42 074 198	10 480 708
Skattekostnad på ordinært resultat	3	9 256 700	2 306 722
ÅRSRESULTAT		32 817 498	8 173 986
UTVIDET RESULTAT			
Periodens resultat		32 817 498	8 173 986
Andre inntekter/kostnader		0	0
ÅRETS TOTALRESULTAT		32 817 498	8 173 986



Europris Holding AS

Balanse pr. 31.12.2022

	Note	31.12.2022	31.12.2021
EIENDELER			
ANLEGGSMIDLER			
Finansielle anleggsmidler			
Investeringer i datterselskap	2,4	2 465 049 907	2 465 049 907
Sum finansielle anleggsmidler		2 465 049 907	2 465 049 907
SUM ANLEGGSMIDLER		2 465 049 907	2 465 049 907
OMLØPSMIDLER			
Fordringer			
Fordringer på konsernselskap	5,6	40 480 125	35 866 954
Andre fordringer		3 417 507	2 467 777
Sum fordringer		43 897 632	38 334 732
Investeringer			
Andre finansielle instrumenter	6,7	76 666 864	37 675 612
Sum investeringer		76 666 864	37 675 612
SUM OMLØPSMIDLER		120 564 496	76 010 344
SUM EIENDELER		2 585 614 403	2 541 060 251



Europris Holding AS

Balanse pr. 31.12.2022

	Note	31.12.2022	31.12.2021
EGENKAPITAL OG GJELD			
EGENKAPITAL			
Innskutt egenkapital			
Aksjekapital	8,9	9 255 000	9 255 000
Overkurs	9	1 026 623 130	1 026 623 130
Annen innskutt egenkapital	9	3 668 103	3 668 103
Sum innskutt egenkapital		1 039 546 233	1 039 546 233
Opptjent egenkapital			
Annen egenkapital	9	495 447 981	462 630 483
Sum opptjent egenkapital		495 447 981	462 630 483
SUM EGENKAPITAL		1 534 994 214	1 502 176 716
GJELD			
LANGSIKTIG GJELD			
Avsetning for forpliktelser			
Utsatt skatt	3	12 327 660	3 070 960
Sum avsetning for forpliktelser		12 327 660	3 070 960
Annen langsiktig gjeld			
Gjeld til kredittinstitusjoner	6,10	996 036 654	996 683 092
Sum annen langsiktig gjeld		996 036 654	996 683 092
SUM LANGSIKTIG GJELD		1 008 364 314	999 754 052
KORTSIKTIG GJELD			
Leverandørgjeld	6	13 632	412
Skyldig offentlige avgifter	6	1 478 504	1 445 281
Annen kortsiktig gjeld	6	40 763 739	37 683 789
SUM KORTSIKTIG GJELD		42 255 875	39 129 483
SUM GJELD		1 050 620 189	1 038 883 535
SUM EGENKAPITAL OG GJELD		2 585 614 403	2 541 060 251

FREDRIKSTAD den 23.mars 2023

Tom Vidar Rygh
Styrets lederHege Bømark
StyremedlemKarl Svensson
StyremedlemClaus Juel-Jensen
StyremedlemTone Fintland
StyremedlemBente Sollid Storehaug
StyremedlemPål Wibe
StyremedlemEspen Eldal
Adm. direktør



Europris Holding AS

Årsberetning 2022

Virksomhetens art

Europris Holding AS er et holdingselskap i Europris konsernet som driver den landsdekkende varehandelskjeden Europris. Europris Holding AS har registrert sin forretningsadresse i Fredrikstad.

Forutsetning om fortsatt drift

Årsregnskapet er utarbeidet under forutsetning om fortsatt drift. Styret bekrefter at forutsetningen er til stede i henhold til regnskapsloven og aksjeloven. Selskapets utvikling og langsiktige planer gir grunnlag for dette.

Arbeidsmiljø og personale

I henhold til lover og forskrifter fører selskapet oversikt over totalt sykefravær. I 2022 var det totale sykefraværet på 0,0% (0,3%). Det ble ikke rapportert om skader i løpet av 2022. Arbeidsmiljøet betraktes som godt, og det iverksettes løpende tiltak for forbedringer. Europris konsernets ledelse er ansatt i selskapet og kostnader knyttet til denne aktiviteten blir videre belastet til Europris AS som en kostnadsreduksjon i resultatregnskapet.

Likestilling

Selskapet har som mål å være en arbeidsplass der det råder full likestilling mellom kvinner og menn. Selskapets styre består av syv personer, hvorav tre kvinner og fire menn. Ved årsslutt 2022 var det totalt åtte ansatte i selskapet, hvorav to kvinner og seks menn.

Styreansvarsforsikring

Europris ASA har tegnet en styreansvarsforsikring for konsernet og datterselskapene. Forsikringen dekker juridiske kostnader og personlig ansvar ved krav mot styremedlemmer og ledelsen.

Forskning og utvikling (FoU)

Selskapet driver ikke egen forskning og utvikling.

Ytre miljø og bærekraft

Selskapet driver ikke aktivitet som forurenser det ytre miljø utover det som er vanlig for denne type virksomhet. Det er et kontinuerlig fokus på bærekraftige tiltak i hele verdikjeden som har til hensikt å redusere eventuelle belastninger på miljøet.

Europris har i løpet av 2022 tatt et stort steg i arbeidet med bærekraft gjennom en revidert bærekraftstrategi som definerer tydelige og ambisiøse mål på veien mot å oppfylle FNs bærekraftsmål. Strategien bygger på følgende fire hovedpilarer: *våre produkter*, *vårt klimaarbeid*, *våre mennesker* og *vårt samfunnsansvar*. Bærekraft skal være et systematisk arbeid i hele organisasjonen, fra hver enkelt medarbeider og opp til styrenivå, og det skal foreligge tydelige retningslinjer som alle ansatte er kjent med og etterlever i praksis. For fullstendig redegjørelse om bærekraft og miljø henvises det til bærekraftsrapporten i Europris ASA sin årsrapport. Årsrapporten finnes tilgjengelig på <https://investor.europris.no>.

Åpenhetsloven

Åpenhetsloven trådte i kraft i Norge 1. juli 2022. Formålet med åpenhetsloven er å fremme virksomheters respekt for grunnleggende menneskerettigheter og anstendige arbeidsforhold i forbindelse med



Europris Holding AS

Årsberetning 2022

produksjonen av varer og tjenester. Samtidig skal loven sikre at allmenheten gis tilgang til informasjon om hvordan virksomheter håndterer negative konsekvenser på grunnleggende menneskerettigheter og anstendige arbeidsforhold. Som medlem av Etisk handel Norge har Europris forpliktet seg til å aktivt jobbe med å sikre at det benyttes ansvarlige og bærekraftige leverandørkjeder, i tråd med lovens formål og internasjonale standarder og retningslinjer (OECD, UN Guiding Principles on Human Rights og Parisavtalen). Europris har utarbeidet en egen policy og retningslinjer for etisk handel i konsernet, som understøtter dette arbeidet.

For selskaper som er omfattet av åpenhetsloven foreligger det en plikt til å publisere redegjørelse årlig. Redegjørelse etter åpenhetsloven for Europris vil tilgjengeliggjøres på følgende nettside: [Europris ASA - About us - Corporate governance - Policies](#). Det vises også til mer informasjon i årsrapporten for Europris ASA.

Finansiell risiko

Selskapets langsiktige lån ble refinansiert i januar 2020, og det er inngått rentesikringskontrakter for totalt kr 600 millioner. Med dette utgjør sikringen 60% av selskapets langsiktige lån.

Det er implementert en sikringspolicy på valutasiden i konsernet. Likviditeten til de enkelte konsernselskaper er knyttet sammen i en konsernkontoløsning. Styret er av den oppfatning at likviditet i konsernet er tilfredsstillende og at konsernet har begrenset kredittrisiko.

Årsregnskapet

Årsregnskapet gir etter styrets oppfatning et rettviseende bilde av selskapets utvikling, resultat og stilling. Det er ikke inntrådt forhold etter balansedagen som er av betydning ved bedømmelsen av selskapet.

Europris Holding AS hadde ikke driftsinntekter i 2022, kun driftskostnader og finansposter. Selskapets årsresultat etter skatt ble et overskudd på kr 32.817.498 mot et overskudd på kr 8.173.986 i 2021. Endringen i resultat skyldes økning i overføringer fra datterselskap i 2022.

Styret viser til vedlagte kontantstrømanalyse som gir fyllestgjørende informasjon om selskapets kontantstrømmer.

Fremtidsutsikter

Økte energi- og matpriser, høyere renter, generell prisøkning på varer og tjenester, og uroligheter i verden er alle faktorer som bidrar til en usikker makroøkonomisk situasjon i 2023. Dette vil kunne påvirke privat konsum det kommende året, og det kommer til å bli tøff konkurranse om å kapre andeler av kundenes lommebøker. Samtidig representerer disse markedsforholdene et stort potensial for aktører som har fokus på å være relevante for kundene og tilby mer verdi for pengene. I usikre og tøffere tider har Europris-konseptet vist seg å være robust, med et stort butikknettverk over hele Norge og bredt vareutvalg til lave priser, kombinert med attraktive kampanjer med særlig fokus på konsumvarer. Europris bedret sin markedsposisjon betydelig i 2020 og 2021, og med sitt unike og kundevennlige konsept har Europris som mål å fortsette og ta markedsandeler i årene som kommer. Europris har med sin fleksible forretningsmodell bevist sin evne til raskt å tilpasse seg endringer. Styret er derfor overbevist om at selskapet og Europris konsernet er godt posisjonert for fremtiden, men understreker samtidig at det må tas forbehold om et visst nivå av usikkerhet knyttet til fremtidsutsiktene som er beskrevet over.

Årets resultat

Styret foreslår at selskapets overskudd på kr 32.817.498 fordeles slik:

Overføring til annen egenkapital	<u>kr 32.817.498</u>
Totalt	<u>kr 32.817.498</u>



Europris Holding AS

Årsberetning 2022

Fredrikstad, 23. mars 2023

Tom Vidar Rygh
Styrets leder

Hege Bømark
Styremedlem

Claus Juel-Jensen
Styremedlem

Pål Wibe
Styremedlem

Tone Fintland
Styremedlem

Bente Sollid Storehaug
Styremedlem

Karl Svensson
Styremedlem

Adm. direktør

Espen Eldal



**Årsregnskap 2022
for
Europris Holding AS**

Foretaksnr. 997517946