



## ÅRSREGNSKAPET FOR REGNSKAPSÅRET 2024 - GENERELL INFORMASJON

### Enheten

Organisasjonsnummer: 987 903 023  
Organisasjonsform: Aksjeselskap  
Foretaksnavn: NORSK INTERAKTIV AS  
Forretningsadresse: Kjøita 17  
4630 KRISTIANSAND S

### Regnskapsår

Årsregnskapets periode: 01.01.2024 - 31.12.2024

### Konsern

Morselskap i konsern: Nei

### Regnskapsregler

Regler for små foretak benyttet: Ja  
Benyttet ved utarbeidelsen av årsregnskapet til selskapet: Regnskapslovens alminnelige regler

### Årsregnskapet fastsatt av kompetent organ

Bekreftet av representant for selskapet: Arne Bjørn Mikalsen  
Dato for fastsettelse av årsregnskapet: 20.06.2025

### Grunnlag for avgivelse

År 2024: Årsregnskapet er elektronisk innlevert  
År 2023: Tall er hentet fra elektronisk innlevert årsregnskap fra 2024

*Det er ikke krav til at årsregnskapet m.v. som sendes til Regnskapsregisteret er undertegnet. Kontrollen på at dette er utført ligger hos revisor/enhetens øverste organ. Sikkerheten ivaretas ved at innsender har rolle/rettighet for innsending av årsregnskapet via Altinn, og ved at det bekreftes at årsregnskapet er fastsatt av kompetent organ.*

Brønnøysundregistrene, 29.06.2025



### Resultatregnskap

Beløp i: NOK	Note	2024	2023
<b>RESULTATREGNSKAP</b>			
<b>Inntekter</b>			
Salgsinntekt		6 525 101	7 803 462
<b>Sum inntekter</b>		<b>6 525 101</b>	<b>7 803 462</b>
<b>Kostnader</b>			
Varekostnad		216 642	452 551
Lønnskostnad	1	4 444 393	4 919 101
Avskrivning av driftsmidler og immaterielle eiendeler	2	746 409	237 156
Nedskrivning av varige driftsmidler og immaterielle eiendeler	2		
Annen driftskostnad		2 095 603	2 112 564
<b>Sum kostnader</b>		<b>7 503 047</b>	<b>7 721 372</b>
<b>Driftsresultat</b>		<b>-977 945</b>	<b>82 090</b>
<b>Finansinntekter og finanskostnader</b>			
Annen renteinntekt		2 846	
Annen finansinntekt		1 029	523
<b>Sum finansinntekter</b>		<b>3 875</b>	<b>523</b>
Annen finanskostnad		327 782	143 118
<b>Sum finanskostnader</b>		<b>327 782</b>	<b>143 118</b>
<b>Netto finans</b>		<b>-323 908</b>	<b>-142 595</b>
<b>Resultat før skattekostnad</b>		<b>-1 301 853</b>	<b>-60 505</b>
Skattekostnad på resultat	3	-286 408	-13 311
<b>Årsresultat</b>	4	<b>-1 015 445</b>	<b>-47 194</b>
<b>Årsresultat etter minoritetsinteresser</b>		<b>-1 015 445</b>	<b>-47 194</b>
<b>Totalresultat</b>		<b>-1 015 445</b>	<b>-47 194</b>
<b>Overføringer og disponeringer</b>			
Avsatt til annen egenkapital		-1 015 445	-47 194



## Resultatregnskap

<b>Beløp i: NOK</b>	<b>Note</b>	<b>2024</b>	<b>2023</b>
Sum overføringer og disponeringer		-1 015 445	-47 194



## Balanse

Beløp i: NOK	Note	2024	2023
<b>BALANSE - EIENDELER</b>			
<b>Anleggsmidler</b>			
<b>Immaterielle eiendeler</b>			
Utvikling	2	6 518 781	5 196 000
Konsesjoner, patenter o.l.	2		
Utsatt skattefordel	3	815 355	528 947
Goodwill	2		
<b>Sum immaterielle eiendeler</b>		<b>7 334 136</b>	<b>5 724 947</b>
<b>Varige driftsmidler</b>			
Driftsløsøre, inventar o.a. utstyr		29 278	71 401
<b>Sum varige driftsmidler</b>	5	<b>29 278</b>	<b>71 401</b>
<b>Finansielle anleggsmidler</b>			
Andre langsiktige fordringer		78 174	77 556
<b>Sum finansielle anleggsmidler</b>		<b>78 174</b>	<b>77 556</b>
<b>Sum anleggsmidler</b>		<b>7 441 588</b>	<b>5 873 905</b>
<b>Omløpsmidler</b>			
<b>Varer</b>			
<b>Fordringer</b>			
Kundefordringer		678 812	1 518 534
Andre kortsiktige fordringer		827 032	337 179
Konsernfordringer		53 184	51 726
<b>Sum fordringer</b>		<b>1 559 028</b>	<b>1 907 439</b>
<b>Bankinnskudd, kontanter og lignende</b>			
Bankinnskudd, kontanter o.l.		346 301	268 561
<b>Sum bankinnskudd, kontanter og lignende</b>		<b>346 301</b>	<b>268 561</b>
<b>Sum omløpsmidler</b>		<b>1 905 329</b>	<b>2 176 000</b>
<b>SUM EIENDELER</b>		<b>9 346 917</b>	<b>8 049 905</b>



## Balanse

Beløp i: NOK	Note	2024	2023
<b>BALANSE - EGENKAPITAL OG GJELD</b>			
<b>Egenkapital</b>			
<b>Innskutt egenkapital</b>			
Aksjekapital	6	2 800 000	800 000
Beholdning av egne aksjer	6		
<b>Sum innskutt egenkapital</b>		<b>2 800 000</b>	<b>800 000</b>
<b>Opptjent egenkapital</b>			
Annen egenkapital		502 820	1 518 265
<b>Sum opptjent egenkapital</b>		<b>502 820</b>	<b>1 518 265</b>
<b>Sum egenkapital</b>	4	<b>3 302 820</b>	<b>2 318 265</b>
<b>Gjeld</b>			
<b>Langsiktig gjeld</b>			
Utsatt skatt	3		
<b>Annen langsiktig gjeld</b>			
Gjeld til kredittinstitusjoner		4 250 000	2 250 000
<b>Sum annen langsiktig gjeld</b>		<b>4 250 000</b>	<b>2 250 000</b>
<b>Sum langsiktig gjeld</b>		<b>4 250 000</b>	<b>2 250 000</b>
<b>Kortsiktig gjeld</b>			
Gjeld til kredittinstitusjoner		223 088	1 719 010
Leverandørgjeld		141 930	178 543
Betalbar skatt	3		
Skyldig offentlige avgifter		679 592	747 550
Annen kortsiktig gjeld		749 488	836 537
<b>Sum kortsiktig gjeld</b>		<b>1 794 097</b>	<b>3 481 639</b>
<b>Sum gjeld</b>		<b>6 044 097</b>	<b>5 731 639</b>
<b>SUM EGENKAPITAL OG GJELD</b>		<b>9 346 917</b>	<b>8 049 905</b>
<b>POSTER UTENOM BALANSEN</b>			
Garantistillelser	5		



## Balanse

<b>Beløp i: NOK</b>	<b>Note</b>	<b>2024</b>	<b>2023</b>
Pantstillelser	5		



## Brønnøysundregistrene

### ÅRSREGNSKAP FOR REGNSKAPSÅRET 2024 - GENERELL INFORMASJON

Journalnummer: 2025 580704

#### Enheten

Organisasjonsnummer: 987 903 023  
Organisasjonsform: Aksjeselskap  
Foretaksnavn: NORSK INTERAKTIV AS  
Forretningsadresse: Kjøita 17  
4630 KRISTIANSAND S

#### Regnskapsår

Årsregnskapets periode: 01.01.2024 - 31.12.2024

#### Konsern

Morselskap i konsern: Nei

#### Regnskapsregler

Regler for små foretak benyttet: Ja  
Benyttet ved utarbeidelsen av  
årsregnskapet til selskapet: Regnskapslovens alminnelige regler

#### Årsregnskapet fastsatt av kompetent organ

Bekreftet av representant for selskapet: Arne Bjørn Mikalsen  
Dato for fastsettelse av årsregnskapet: 20.06.2025

#### Grunnlag for avgivelse

År 2024: Årsregnskap er elektronisk innlevert.  
År 2023: Tall er hentet fra elektronisk innlevert årsregnskap fra 2024.

*Det er ikke krav til at årsregnskapet m.v. som sendes til Regnskapsregisteret er undertegnet. Kontrollen på at dette er utført ligger hos revisor/enhetens øverste organ. Sikkerheten ivaretas ved at innsender har rolle/rettighet for innsending av årsregnskapet via Altinn, og ved at det bekreftes at årsregnskapet er fastsatt av kompetent organ.*

Brønnøysundregistrene, 28.06.2025



Organisasjonsnr: 987 903 023  
NORSK INTERAKTIV AS

## RESULTATREGNSKAP

<b>Beløp i: NOK</b>	<b>Note</b>	<b>2024</b>	<b>2023</b>
<b>RESULTATREGNSKAP</b>			
<b>Inntekter</b>			
Salgsinntekt		6 525 101	7 803 462
<b>Sum inntekter</b>		<b>6 525 101</b>	<b>7 803 462</b>
<b>Kostnader</b>			
Varekostnad		216 642	452 551
Lønnskostnad	1	4 444 393	4 919 101
Avskrivning av driftsmidler og immaterielle eiendeler	2	746 409	237 156
Nedskrivning av varige driftsmidler og immaterielle eiendeler	2		
Annen driftskostnad		2 095 603	2 112 564
<b>Sum kostnader</b>		<b>7 503 047</b>	<b>7 721 372</b>
<b>Driftsresultat</b>		<b>-977 945</b>	<b>82 090</b>
<b>Finansinntekter og finanskostnader</b>			
Annen renteinntekt		2 846	
Annen finansinntekt		1 029	523
<b>Sum finansinntekter</b>		<b>3 875</b>	<b>523</b>
Annen finanskostnad		327 782	143 118
<b>Sum finanskostnader</b>		<b>327 782</b>	<b>143 118</b>
<b>Netto finans</b>		<b>-323 908</b>	<b>-142 595</b>
<b>Resultat før skattekostnad</b>		<b>-1 301 853</b>	<b>-60 505</b>
Skattekostnad på resultat	3	-286 408	-13 311
<b>Årsresultat</b>	4	<b>-1 015 445</b>	<b>-47 194</b>
<b>Årsresultat etter minoritetsinteresser</b>		<b>-1 015 445</b>	<b>-47 194</b>
<b>Totalresultat</b>		<b>-1 015 445</b>	<b>-47 194</b>
<b>Overføringer og disponeringer</b>			
Avsatt til annen egenkapital		-1 015 445	-47 194
<b>Sum overføringer og disponeringer</b>		<b>-1 015 445</b>	<b>-47 194</b>



Organisasjonsnr: 987 903 023  
NORSK INTERAKTIV AS

## BALANSE

Beløp i: NOK Note 2024 2023

### BALANSE - EIENDELER

#### Anleggsmidler

##### Immaterielle eiendeler

Utvikling	2	6 518 781	5 196 000
Konsesjoner, patenter o.l.	2		
Utsatt skattefordel	3	815 355	528 947
Goodwill	2		
<b>Sum immaterielle eiendeler</b>		<b>7 334 136</b>	<b>5 724 947</b>

#### Varige driftsmidler

Driftsløsøre, inventar o. a. utstyr		29 278	71 401
<b>Sum varige driftsmidler</b>	<b>5</b>	<b>29 278</b>	<b>71 401</b>

#### Finansielle anleggsmidler

Andre langsiktige fordringer		78 174	77 556
<b>Sum finansielle anleggsmidler</b>		<b>78 174</b>	<b>77 556</b>

**Sum anleggsmidler** 7 441 588 5 873 905

#### Omløpsmidler

##### Varer

#### Fordringer

Kundefordringer		678 812	1 518 534
Andre kortsiktige fordringer		827 032	337 179
Konsernfordringer		53 184	51 726
<b>Sum fordringer</b>		<b>1 559 028</b>	<b>1 907 439</b>

#### Bankinnskudd, kontanter og lignende

Bankinnskudd, kontanter o. l.		346 301	268 561
<b>Sum bankinnskudd, kontanter og lignende</b>		<b>346 301</b>	<b>268 561</b>

**Sum omløpsmidler** 1 905 329 2 176 000

**SUM EIENDELER** 9 346 917 8 049 905

### BALANSE - EGENKAPITAL OG GJELD

#### Egenkapital

##### Innskutt egenkapital



Aksjekapital	6	2 800 000	800 000
Beholdning av egne aksjer	6		
<b>Sum innskutt egenkapital</b>		<b>2 800 000</b>	<b>800 000</b>
<b>Opptjent egenkapital</b>			
Annen egenkapital		502 820	1 518 265
<b>Sum opptjent egenkapital</b>		<b>502 820</b>	<b>1 518 265</b>
<b>Sum egenkapital</b>	<b>4</b>	<b>3 302 820</b>	<b>2 318 265</b>
<b>Gjeld</b>			
<b>Langsiktig gjeld</b>			
Utsatt skatt	3		
<b>Annen langsiktig gjeld</b>			
Gjeld til			
kredittinstitusjoner		4 250 000	2 250 000
<b>Sum annen langsiktig gjeld</b>		<b>4 250 000</b>	<b>2 250 000</b>
<b>Sum langsiktig gjeld</b>		<b>4 250 000</b>	<b>2 250 000</b>
<b>Kortsiktig gjeld</b>			
Gjeld til			
kredittinstitusjoner		223 088	1 719 010
Leverandørgjeld		141 930	178 543
Betalbar skatt	3		
Skyldig offentlige avgifter		679 592	747 550
Annen kortsiktig gjeld		749 488	836 537
<b>Sum kortsiktig gjeld</b>		<b>1 794 097</b>	<b>3 481 639</b>
<b>Sum gjeld</b>		<b>6 044 097</b>	<b>5 731 639</b>
<b>SUM EGENKAPITAL OG GJELD</b>		<b>9 346 917</b>	<b>8 049 905</b>
<b>POSTER UTENOM BALANSEN</b>			
Garantistillelser	5		
Pantstillelser	5		



Organisasjonsnr: 987 903 023  
NORSK INTERAKTIV AS

NOTEOPPLYSNINGER - SELSKAP - alle poster oppgitt i hele tall

## Note

Antall årsverk i regnskapsåret  
8.00

<u>Sum</u>	<u>Beløp</u>
------------	--------------

<u>Balanseført verdi 31.12.</u>	<u>Varige driftsmidler</u>	<u>Immaterielle eiend.</u>
---------------------------------	----------------------------	----------------------------

## Konsernregnskap

Morselskapet sitt navn

Forretningskontor for morselskapet

## Begrunnelse for at datterselskap er utelatt fra konsolideringen

<u>Samlet beløp - tilknyttet selskap</u>	<u>Årets</u>	<u>Fjorårets</u>
--	--------------	------------------

<u>Samlet beløp - foretak i samme konsern</u>	<u>Årets</u>	<u>Fjorårets</u>
---	--------------	------------------

<u>Samlet beløp - foretak i samme konsern</u>	<u>Årets</u>	<u>Fjorårets</u>
---	--------------	------------------

<u>Samlet beløp - felles kontrollert virksomhet</u>	<u>Årets</u>	<u>Fjorårets</u>
---	--------------	------------------

<u>Pantstillelse</u>	<u>Beløp</u>
----------------------	--------------

<u>Beholdning av egne aksjer</u>	<u>Antall</u>	<u>Pålydende</u>	<u>Andel av aksjek.</u>
----------------------------------	---------------	------------------	-------------------------



Revisjon Sør AS  
Henrik Wergelands gate 27  
4612 Kristiansand  
TLF 38 12 38 60

www.revisjonsor.no  
post@revisjonsor.no

Org. nr. 943 708 428 MVA  
Foretaksregisteret

Godkjent revisjonsselskap  
Autorisert regnskapsførerselskap  
Medlem av Den norske Revisorforening

Til generalforsamlingen i Norsk Interaktiv AS

## Uavhengig revisors beretning for 2024

### Konklusjon

Vi har revidert årsregnskapet for Norsk Interaktiv AS som viser et underskudd på NOK 1.015.445. Årsregnskapet består av balanse per 31. desember 2024, resultatregnskap for regnskapsåret avsluttet per denne datoen og noter til årsregnskapet, herunder et sammendrag av viktige regnskapsprinsipper.

Etter vår mening

- oppfyller årsregnskapet gjeldende lovkrav, og
- gir årsregnskapet et rettviseende bilde av selskapets finansielle stilling per 31. desember 2024 og av dets resultater for regnskapsåret avsluttet per denne datoen i samsvar med regnskapslovens regler og god regnskapsskikk i Norge.

### Grunnlag for konklusjonen

Vi har gjennomført revisjonen i samsvar med International Standards on Auditing (ISA-ene). Våre oppgaver og plikter i henhold til disse standardene er beskrevet nedenfor under "Revisors oppgaver og plikter ved revisjonen av årsregnskapet". Vi er uavhengige av selskapet i samsvar med kravene i relevante lover og forskrifter i Norge og International Code of Ethics for Professional Accountants (inkludert internasjonale uavhengighetsstandarder) utstedt av International Ethics Standards Board for Accountants (IESBA-reglene), og vi har overholdt våre øvrige etiske forpliktelser i samsvar med disse kravene. Innhentet revisjonsbevis er etter vår vurdering tilstrekkelig og hensiktsmessig som grunnlag for vår konklusjon.

### Ledelsens ansvar for årsregnskapet

Styret og daglig leder (ledelsen) er ansvarlige for å utarbeide årsregnskapet og for at det gir et rettviseende bilde i samsvar med regnskapslovens regler og god regnskapsskikk i Norge. Ledelsen er også ansvarlig for slik intern kontroll som den finner nødvendig for å kunne utarbeide et årsregnskap som ikke inneholder vesentlig feilinformasjon, verken som følge av misligheter eller utilsiktede feil.

Ved utarbeidelsen av årsregnskapet må ledelsen ta standpunkt til selskapets evne til fortsatt drift og opplyse om forhold av betydning for fortsatt drift. Forutsetningen om fortsatt drift skal legges til grunn for årsregnskapet så lenge det ikke er sannsynlig at virksomheten vil bli avvirket.

### Revisors oppgaver og plikter ved revisjonen av årsregnskapet

Vårt mål er å oppnå betryggende sikkerhet for at årsregnskapet som helhet ikke inneholder vesentlig feilinformasjon, verken som følge av misligheter eller utilsiktede feil, og å avgi en revisjonsberetning som inneholder vår konklusjon. Betryggende sikkerhet er en høy grad av sikkerhet, men ingen garanti



Uavhengig revisors beretning 2024 for Norsk Interaktiv AS


---

for at en revisjon utført i samsvar med ISA-ene, alltid vil avdekke vesentlig feilinformasjon. Feilinformasjon kan oppstå som følge av misligheter eller utilsiktede feil. Feilinformasjon er å anse som vesentlig dersom den enkeltvis eller samlet med rimelighet kan forventes å påvirke de økonomiske beslutningene som brukerne foretar på grunnlag av årsregnskapet.

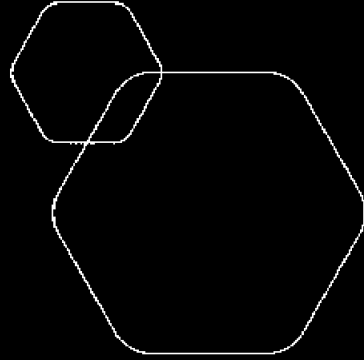
For videre beskrivelse av revisors oppgaver og plikter vises det til:  
<https://revisorforeningen.no/revisjonsberetninger>

*Kristiansand, 27. mars 2025*

**Revisjon Sør AS**

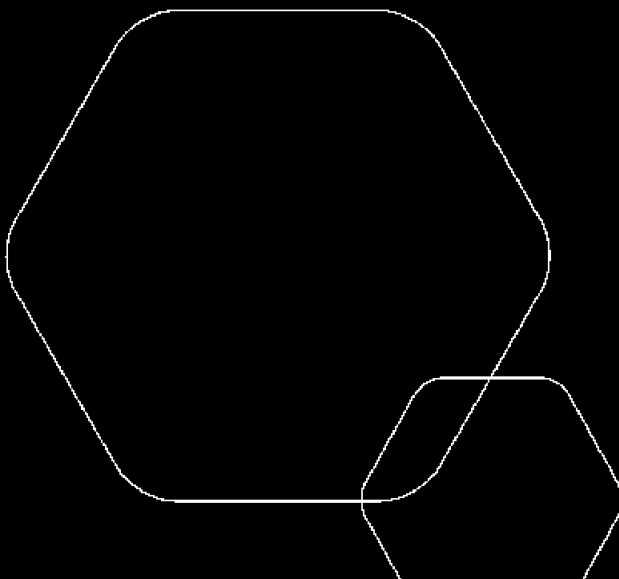
  
Kenneth Haugen  
Statsautorisert revisor

Side - 2 - av 2



# Årsregnskap 2024 Norsk Interaktiv AS

Resultatregnskap  
Balanse  
Noter til regnskapet



Org.nr.: 987 903 023

Pemso Dokumentnøkkel: 5UYNP-R62XP-GPSPJ-6AX1P-PNQQV-51XSW



## RESULTATREGNSKAP

### NORSK INTERAKTIV AS

DRIFTSINNEKTER OG DRIFTSKOSTNADER	Note	2024	2023
Salgsinntekt		6 525 101	7 803 462
<b>Sum driftsinntekter</b>		<b>6 525 101</b>	<b>7 803 462</b>
Varekostnad		216 642	452 551
Lønnskostnad	1	4 444 393	4 919 101
Avskrivning av driftsmidler og immaterielle eiendeler	2	746 409	237 156
Annen driftskostnad		2 095 603	2 112 564
<b>Sum driftskostnader</b>		<b>7 503 047</b>	<b>7 721 372</b>
<b>Driftsresultat</b>		<b>-977 945</b>	<b>82 090</b>
<b>FINANSINNEKTER OG FINANSKOSTNADER</b>			
Annen renteinntekt		2 846	0
Annen finansinntekt		1 029	523
Annen finanskostnad		327 782	143 118
<b>Resultat av finansposter</b>		<b>-323 908</b>	<b>-142 595</b>
Resultat før skattekostnad		-1 301 853	-60 505
Skattekostnad på resultat	3	-286 408	-13 311
<b>Årsresultat</b>	<b>4</b>	<b>-1 015 445</b>	<b>-47 194</b>
<b>OVERFØRINGER</b>			
Avsatt til annen egenkapital		-1 015 445	-47 194
<b>Sum overføringer</b>		<b>-1 015 445</b>	<b>-47 194</b>

Penneo Dokumentnøkkel: 5UYNP-R62XP-GPSPJ-6AX1P-PNQGIV-51XSW



## BALANSE

### NORSK INTERAKTIV AS

EIENDELER	Note	2024	2023
<b>ANLEGGSMIDLER</b>			
<b>IMMATERIELLE EIENDELER</b>			
Utvikling	2	6 518 781	5 196 000
Utsatt skattefordel	3	815 355	528 947
<b>Sum immaterielle eiendeler</b>		<b>7 334 136</b>	<b>5 724 947</b>
<b>VARIGE DRIFTSMIDLER</b>			
Driftsløsøre, inventar o.a. utstyr		29 278	71 401
<b>Sum varige driftsmidler</b>	5	<b>29 278</b>	<b>71 401</b>
<b>FINANSIELLE ANLEGGSMIDLER</b>			
Andre langsiktige fordringer		78 174	77 556
<b>Sum finansielle anleggsmidler</b>		<b>78 174</b>	<b>77 556</b>
<b>Sum anleggsmidler</b>		<b>7 441 588</b>	<b>5 873 905</b>
<b>OMLØPSMIDLER</b>			
<b>FORDRINGER</b>			
Kundefordringer		678 812	1 518 534
Andre kortsiktige fordringer		827 032	337 179
Konsernfordringer		53 184	51 726
<b>Sum fordringer</b>		<b>1 559 028</b>	<b>1 907 439</b>
Bankinnskudd, kontanter o.l.		346 301	268 561
<b>Sum omløpsmidler</b>		<b>1 905 329</b>	<b>2 176 000</b>
<b>Sum eiendeler</b>		<b>9 346 917</b>	<b>8 049 905</b>

Pemneo Dokumentnøkkel: 5UYNP-R62XP-GPSPJ-6AX1P-PNQGIV-51XSW



## BALANSE

### NORSK INTERAKTIV AS

EGENKAPITAL OG GJELD	Note	2024	2023
<b>EGENKAPITAL</b>			
<b>INNSKUTT EGENKAPITAL</b>			
Aksjekapital	6	2 800 000	800 000
<b>Sum innskutt egenkapital</b>		<b>2 800 000</b>	<b>800 000</b>
<b>OPPTJENT EGENKAPITAL</b>			
Annen egenkapital		502 820	1 518 265
<b>Sum opptjent egenkapital</b>		<b>502 820</b>	<b>1 518 265</b>
<b>Sum egenkapital</b>	<b>4</b>	<b>3 302 820</b>	<b>2 318 265</b>
<b>GJELD</b>			
<b>ANNEN LANGSIKTIG GJELD</b>			
Gjeld til kredittinstitusjoner		4 250 000	2 250 000
<b>Sum annen langsiktig gjeld</b>		<b>4 250 000</b>	<b>2 250 000</b>
<b>KORTSIKTIG GJELD</b>			
Gjeld til kredittinstitusjoner		223 088	1 719 010
Leverandørgjeld		141 930	178 543
Skyldig offentlige avgifter		679 592	747 550
Annen kortsiktig gjeld		749 488	836 537
<b>Sum kortsiktig gjeld</b>		<b>1 794 097</b>	<b>3 481 639</b>
<b>Sum gjeld</b>		<b>6 044 097</b>	<b>5 731 639</b>
<b>Sum egenkapital og gjeld</b>		<b>9 346 917</b>	<b>8 049 905</b>

Kristiansand, 27.03.2025  
Styret i Norsk Interaktiv AS

Christoffer Sæther  
styremedlem

Stian Kilvær  
styremedlem

Trygve Holtskog  
styreleder

Arne Bjørn Mikalsen  
styremedlem/daglig leder

Tor Jan Tønnesen  
styremedlem



## Regnskapsprinsipper

Årsregnskapet er satt opp i samsvar med regnskapsloven og NRS 8 - God regnskapsskikk for små foretak.

## DRIFTSINNTEKTER

Inntektsføring ved salg av varer skjer på leveringstidspunktet. Tjenester inntektsføres etter hvert som de leveres. Tjenester inntektsføres i takt med utførelsen

## SKATT

Skattekostnaden i resultatregnskapet omfatter både periodens betalbare skatt og endring i utsatt skatt. Utsatt skatt er beregnet med 22 % på grunnlag av de midlertidige forskjeller som eksisterer mellom regnskapsmessige og skattemessige verdier, samt ligningsmessig underskudd til fremføring ved utgangen av regnskapsåret. Skatteøkende og skattereduserende midlertidige forskjeller som reverserer eller kan reverseres i samme periode er utlignet og nettoført.

## KLASSIFISERING OG VURDERING AV ANLEGGSMIDLER

Anleggsmidler omfatter eiendeler bestemt til varig eie og bruk. Anleggsmidler er vurdert til anskaffelseskost. Varige driftsmidler balanseføres og avskrives over driftsmidlets økonomiske levetid. Avskrivningsperioden for fast eiendom anskaffet etter 2009 er dekomponert i en del som gjelder råbygget og en del som gjelder faste tekniske installasjoner. Varige driftsmidler nedskrives til gjenvinnbart beløp ved verdifall som forventes ikke å være forbigående. Gjenvinnbart beløp er det høyeste av netto salgsverdi og verdi i bruk. Verdi i bruk er nåverdi av fremtidige kontantstrømmer knyttet til eiendelen. Nedskrivningen reverseres når grunnlaget for nedskrivningen ikke lenger er til stede.

## KLASSIFISERING OG VURDERING AV OMLØPSMIDLER

Omløpsmidler og kortsiktig gjeld omfatter normalt poster som forfaller til betaling innen ett år etter balansedagen, samt poster som knytter seg til varekretsløpet. Omløpsmidler vurderes til laveste verdi av anskaffelseskost og virkelig verdi.

## FORSKNING OG UTVIKLING

Utgifter til forskning og utvikling balanseføres i den grad det kan identifiseres en fremtidig økonomisk fordel knyttet til utvikling av en identifiserbar immateriell eiendel. I motsatt fall kostnadsføres slike utgifter løpende. Balansført forskning og utvikling avskrives lineært over økonomisk levetid.

## FORDRINGER

Kundefordringer og andre fordringer oppføres til pålydende etter fradrag for avsetning til forventet tap. Avsetning til tap gjøres på grunnlag av en individuell vurdering av de enkelte fordringene.

## Note 1 Lønnskostnader og antall årsverk

### LØNSKOSTNADER

	2024	2023
Lønninger	3 187 334	3 572 125
Arbeidsgiveravgift	765 921	878 410
Pensjonskostnader	369 990	349 662
Andre ytelser	121 148	118 904
<b>Sum</b>	<b>4 444 393</b>	<b>4 919 101</b>

Selskapet har i 2024 sysselsatt ca 8 årsverk.



### Note 2 Immaterielle eiendeler

	FoU	Totalt
Anskaffelseskost 01.01.2024	5 372 000	5 372 000
Tilgang egenproduserte immaterielle eiendeler	2 027 067	2 027 067
<b>Anskaffelseskost 31.12.2024</b>	<b>7 399 067</b>	<b>7 399 067</b>
Akkumulerte avskrivninger 31.12	880 286	880 286
<b>Bokført verdi 31.12.2024</b>	<b>6 518 781</b>	<b>6 518 781</b>
Årets avskrivninger	704 286	704 286
<b>Akk. av- og nedskrivninger 31.12.2024</b>	<b>704 286</b>	<b>704 286</b>
Økonomisk levetid	7 år	

### Note 3 Skatt

Årets skattekostnad	2024	2023
Resultatført skatt på ordinært resultat:		
Betalbar skatt	0	0
Endring i utsatt skattefordel	-286 408	-13 311
<b>Skattekostnad ordinært resultat</b>	<b>-286 408</b>	<b>-13 311</b>
Skattepliktig inntekt:		
Resultat før skatt	-1 301 853	-60 505
Permanente forskjeller	0	0
Endring i midlertidige forskjeller	-1 329 311	-1 978 431
<b>Skattepliktig inntekt</b>	<b>-2 631 164</b>	<b>-2 038 937</b>
Betalbar skatt i balansen:		
Betalbar skatt på årets resultat	0	0
<b>Sum betalbar skatt i balansen</b>	<b>0</b>	<b>0</b>

Skatteeffekten av midlertidige forskjeller og underskudd til fremføring som har gitt opphav til utsatt skatt og utsatte skattefordeler, spesifisert på typer av midlertidige forskjeller

	2024	2023	Endring
Varige driftsmidler	6 485 846	5 156 535	-1 329 311
Fordringer	-50 000	-50 000	0
<b>Sum</b>	<b>6 435 846</b>	<b>5 106 535</b>	<b>-1 329 311</b>
Akkumulert fremførbart underskudd	-10 142 004	-7 510 841	2 631 164
<b>Grunnlag for utsatt skattefordel</b>	<b>-3 706 158</b>	<b>-2 404 305</b>	<b>1 301 853</b>
<b>Utsatt skattefordel (22 %)</b>	<b>-815 355</b>	<b>-528 947</b>	<b>286 408</b>



## Note 4 Egenkapital

	Aksjekapital	Annen egenkapital	Sum egenkapital
Pr. 31.12.2023	800 000	1 518 265	2 318 265
Årets resultat		-1 015 445	-1 015 445
Gjeldskonvertering	2 000 000	0	2 000 000
<b>Pr 31.12.2024</b>	<b>2 800 000</b>	<b>502 820</b>	<b>3 302 820</b>

## Note 5 Pantstillelser og garantier

	31.12.2024	31.12.2023
<b>Pantsikret gjeld, pantstillelser og garantier</b>		
Langsiktig gjeld til kredittinstitusjoner	-4 250 000	-2 250 000
Kortsiktig gjeld til kredittinstitusjoner	-223 088	-1 719 010
<b>Sum</b>	<b>-4 473 088</b>	<b>-3 969 010</b>
<b>Regnskapsført verdi av pantsikrede eiendeler</b>		
Kundefordringer	1 037 187	1 518 534
<b>Sum</b>	<b>1 037 187</b>	<b>1 518 534</b>

## Note 6 Aksjonærer

### AKSJEKAPITALEN I NORSK INTERAKTIV AS PR. 31.12 BESTÅR AV:

	Antall	Pålydende	Bokført
Ordinære aksjer	280 000	10,0	2 800 000
<b>Sum</b>	<b>280 000</b>		<b>2 800 000</b>

### EIERSTRUKTUR

De største aksjonærene i % pr. 31.12 var:

	Ordinære	Eierandel	Stemmeandel
Nias Holding As	66 667	23,8	23,8
Arne Bjørn Mikalsen	33 333	11,9	11,9
Gumpens Invest AS	30 000	10,7	10,7
Simplelearn AS	30 000	10,7	10,7
Didulf AS	20 000	7,1	7,1
Kilvær Holding AS	20 000	7,1	7,1
Tjt Invest AS	20 000	7,1	7,1
Trygve Holtskog	20 000	7,1	7,1
Lisbeth Larsen	15 000	5,4	5,4
Vollan Holding AS	15 000	5,4	5,4
Christina Terese Lien	5 000	1,8	1,8
Svein Even Skogen	5 000	1,8	1,8
<b>Totalt antall aksjer</b>	<b>280 000</b>	<b>100,0</b>	<b>100,0</b>

### AKSJER EIET AV MEDLEMMER I STYRET OG DAGLIG LEDER:

Navn	Verv	Ordinære
Arne Bjørn Mikalsen	styremedlem/daglig leder	33 333
<b>Totalt antall aksjer</b>		<b>33 333</b>



# PENNEO

Signaturene i dette dokumentet er juridisk bindende. Dokument signert med "Penneo™ - sikker digital signatur". De signerende parter sin identitet er registrert, og er listet nedenfor.

"Med min signatur bekrefter jeg alle datoer og innholdet i dette dokument."

### Sæther, Christoffer

Styremedlem

På vegne av: selskapet

Serienummer: no\_bankid:9578-5999-4-1396531

IP: 194.146.xxx.xxx

2025-03-27 14:07:33 UTC



### Tønnesen, Tor Jan

Styremedlem

På vegne av: selskapet

Serienummer: no\_bankid:9578-5993-4-3736092

IP: 176.98.xxx.xxx

2025-03-27 14:13:43 UTC



### Mikalsen, Arne Bjørn

Daglig leder

På vegne av: Selskapet

Serienummer: no\_bankid:9578-5998-4-1110733

IP: 146.192.xxx.xxx

2025-03-27 14:18:01 UTC



### Mikalsen, Arne Bjørn

Styremedlem

På vegne av: Selskapet

Serienummer: no\_bankid:9578-5998-4-1110733

IP: 146.192.xxx.xxx

2025-03-27 14:18:01 UTC



### Kilvær, Stian

Styremedlem

På vegne av: selskapet

Serienummer: no\_bankid:9578-5998-4-1460963

IP: 81.167.xxx.xxx

2025-03-27 15:01:50 UTC



### Holtskog, Trygve

Styreleder

På vegne av: Selskapet

Serienummer: no\_bankid:9578-5998-4-2227554

IP: 77.16.xxx.xxx

2025-03-27 19:11:01 UTC



Penneo Dokumentnøkkel: 5UYNP-R62XP-GP5PJ-6AX1P-PNQGJV-5TXXW

Dette dokumentet er signert digitalt via **Penneo.com**. De signerte dataene er validert ved hjelp av den matematiske hashverdien av det originale dokumentet. All kryptografisk bevisføring er innebygd i denne PDF-en for fremtidig validering.

Dette dokumentet er forseglet med et kvalifisert elektronisk segl ved bruk av et sertifikat og et tidsstempel fra en kvalifisert tillitstjenesteleverandør.

#### Slik kan du bekrefte at dokumentet er originalt

Når du åpner dokumentet i Adobe Reader, kan du se at det er sertifisert av **Penneo A/S**. Dette beviser at innholdet i dokumentet ikke har blitt endret siden tidspunktet for signeringen. Bevis for de individuelle signatørens digitale signaturer er vedlagt dokumentet.

Du kan bekrefte de kryptografiske bevisene ved hjelp av Penneos validator, <https://penneo.com/validator>, eller andre valideringsverktøy for digitale signaturer.