



ÅRSREGNSKAPET FOR REGNSKAPSÅRET 2013 - GENERELL INFORMASJON

Enheten

Organisasjonsnummer: 988 755 060
Organisasjonsform: Samvirkeforetak
Foretaksnavn: FAGERJORD VANNVERK SA
Forretningsadresse: Storelvveien 26
8517 NARVIK

Regnskapsår

Årsregnskapets periode: 01.01.2013 - 31.12.2013

Konsern

Morselskap i konsern: Nei

Regnskapsregler

Regler for små foretak benyttet: Ja
Benyttet ved utarbeidelsen av årsregnskapet til selskapet: Regnskapslovens alminnelige regler

Årsregnskapet fastsatt av kompetent organ

Bekreftet av representant for selskapet: Kim Andre Johansson
Dato for fastsettelse av årsregnskapet: 04.03.2014

Grunnlag for avgivelse

År 2013: Årsregnskapet er elektronisk innlevert
År 2012: Tall er hentet fra elektronisk innlevert årsregnskap fra 2013

Det er ikke krav til at årsregnskapet m.v. som sendes til Regnskapsregisteret er undertegnet. Kontrollen på at dette er utført ligger hos revisor/enhetens øverste organ. Sikkerheten ivaretas ved at innsender har rolle/rettighet for innsending av årsregnskapet via Altinn, og ved at det bekreftes at årsregnskapet er fastsatt av kompetent organ.

Brønnøysundregistrene, 02.09.2019



Resultatregnskap

Beløp i: NOK	Note	2013	2012
Inntekter			
Salgsinntekt		204 605	184 320
Sum inntekter		204 605	184 320
Kostnader			
Lønnskostnad	1, 3	31 845	
Avskrivning av driftsmidler og immaterielle eiendeler	2	28 600	
Annen driftskostnad		95 270	131 476
Sum kostnader		155 716	131 476
Driftsresultat		48 889	52 844
Finansinntekter og finanskostnader			
Annen renteinntekt		130	83
Sum finansinntekter		130	83
Annen rentekostnad		27 698	29 496
Sum finanskostnader		27 698	29 496
Netto finans		-27 568	-29 413
Ordinært resultat før skattekostnad		21 321	23 430
Skattekostnad på ordinært resultat	1, 6	5 376	
Ordinært resultat etter skattekostnad		15 945	23 430
Årsresultat		15 945	23 430
Overføringer og disponeringer			
Avsatt til annen egenkapital		15 945	23 430
Sum overføringer og disponeringer		15 945	23 430



Balanse

Beløp i: NOK	Note	2013	2012
EIENDELER			
Anleggsmidler			
Immaterielle eiendeler			
Varige driftsmidler			
Bygninger	1, 2, 5	138 536	145 736
Maskiner og anlegg	1, 2, 5	407 935	400 000
Sum varige driftsmidler		546 471	545 736
Sum anleggsmidler		546 471	545 736
Omløpsmidler			
Varer			
Fordringer			
Kundefordringer	1	5 075	6 600
Andre kortsiktige fordringer	1	15 435	27 595
Sum fordringer		20 510	34 195
Bankinnskudd, kontanter og lignende			
Bankinnskudd, kontanter o.l.		76 152	
Sum bankinnskudd, kontanter og lignende		76 152	
Sum omløpsmidler		96 662	34 195
SUM EIENDELER		643 133	579 931
EGENKAPITAL OG GJELD			
Egenkapital			
Innskutt egenkapital			
Annen innskutt egenkapital	4	91 000	7 000
Sum innskutt egenkapital		91 000	7 000
Opptjent egenkapital			



Balanse

Beløp i: NOK	Note	2013	2012
Annen egenkapital	4	173 567	157 622
Sum opptjent egenkapital		173 567	157 622
Sum egenkapital		264 567	164 622
Langsiktig gjeld			
Utsatt skatt	1, 6	5 376	
Sum avsetninger for forpliktelser		5 376	
Annen langsiktig gjeld			
Gjeld til kredittinstitusjoner	5	327 311	393 041
Sum annen langsiktig gjeld		327 311	393 041
Sum langsiktig gjeld		332 687	393 041
Kortsiktig gjeld			
Gjeld til kredittinstitusjoner			6 868
Leverandørgjeld		7 783	15 401
Skyldig offentlige avgifter		37 657	
Annen kortsiktig gjeld		439	
Sum kortsiktig gjeld		45 879	22 268
Sum gjeld		378 566	415 309
SUM EGENKAPITAL OG GJELD		643 133	579 931



Årsberetning 2013 for Fagerjord Vannverk SA

Virksomhetens art

Fagerjord Vannverk SA er et selskap der virksomheten er å sørge for en vannforsynings tjeneste til andelseierne som tilfredsstiller drikkevann forskriftenes krav. Vannverkets forsyningsområde er Fagerjord. Selskapet er lokalisert i Narvik kommune.

Rettvisende oversikt over utvikling og resultat

Fortsatt drift

Årsregnskapet er utarbeidet under forutsetningen om fortsatt drift.

Arbeidsmiljø

Selskapet har ikke ansatte.

Likestilling

Styret består av 3 personer, hvorav ingen er kvinner.


Ytre miljø


Selskapet driver ikke virksomhet som forurensar det ytre miljøet.

Andre forhold

Styret kjenner ikke til noen forhold av viktighet for å bedømme selskapets stilling og resultat som ikke fremgår av regnskapet og balansen med noter. Det er heller ikke etter regnskapsårets utgang intrådt forhold som etter styrets syn har betydning ved bedømmelse av regnskapet.

Fagerjord 4.3.2014


Kim A. Johansson
Styrets leder


Alf Inge Fagerjord
Styremedlem


Sivert A. Myklevold
Styremedlem



RESULTATREGNSKAP			
FAGERJORD VANNVERK SA			
	Note	2013	2012
DRIFTSINTEKTER OG DRIFTSKOSTNADER			
Salgsinntekt		204 605	184 320
Sum driftsinntekter		204 605	184 320
Lønnskostnad	1, 3	31 845	0
Avskrivning av driftsmidler og immaterielle eiendeler	2	28 600	0
Annen driftskostnad		95 270	131 476
Sum driftskostnader		155 716	131 476
Driftsresultat		48 889	52 844
FINANSINTEKTER OG FINANSKOSTNADER			
Annen renteinntekt		130	83
Annen rentekostnad		27 698	29 496
Resultat av finansposter		-27 568	-29 413
Ordinært resultat før skattekostnad		21 321	23 430
Skattekostnad på ordinært resultat	1, 6	5 376	0
Ordinært resultat		15 945	23 430
Årsresultat		15 945	23 430
OVERFØRINGER			
Avsatt til annen egenkapital		15 945	23 430
Sum overføringer		15 945	23 430



BALANSE			
FAGERJORD VANNVERK SA			
EIENDELER	Note	2013	2012
ANLEGGSMIDLER			
VARIGE DRIFTSMIDLER			
Bygninger	1, 2, 5	138 536	145 736
Maskiner og anlegg	1, 2, 5	407 935	400 000
Sum varige driftsmidler		546 471	545 736
Sum anleggsmidler		546 471	545 736
OMLØPSMIDLER			
FORDRINGER			
Kundefordringer	1	5 075	6 600
Andre kortsiktige fordringer	1	15 435	27 595
Sum fordringer		20 510	34 195
Bankinnskudd, kontanter o.l.		76 152	0
Sum omløpsmidler		96 662	34 195
Sum eiendeler		643 133	579 931





BALANSE


FAGERJORD VANNVERK SA

	Note	2013	2012
EGENKAPITAL OG GJELD			
INNSKUTT EGENKAPITAL			
Andelsinnskudd	4	91 000	7 000
Sum innskutt egenkapital		91 000	7 000
OPPTJENT EGENKAPITAL			
Annen egenkapital	4	173 567	157 622
Sum opptjent egenkapital		173 567	157 622
Sum egenkapital		264 567	164 622
GJELD			
AVSETNING FOR FORPLIKTELSE			
Utsatt skatt	1, 6	5 376	0
Sum avsetning for forpliktelser		5 376	0
ANNEN LANGSIKTIG GJELD			
Gjeld til kredittinstitusjoner	5	327 311	393 041
Sum annen langsiktig gjeld		327 311	393 041
KORTSIKTIG GJELD			
Gjeld til kredittinstitusjoner		0	6 868
Leverandørgjeld		7 783	15 401
Skyldig offentlige avgifter		37 657	0
Annen kortsiktig gjeld		439	0
Sum kortsiktig gjeld		45 879	22 268
Sum gjeld		378 566	415 309
Sum egenkapital og gjeld		643 133	579 931

Fagerjord, 04.03.2014
Styret i Fagerjord Vannverk SA


Kim Andre Johansson
Styreleder


Alf Inge Fagerjord
Styremedlem


Sivert Andre Myklevold
Styremedlem



Note 1 Regnskapsprinsipper

Årsregnskapet er satt opp i samsvar med regnskapsloven. Det er utarbeidet etter norske regnskapsstandarder.

Driftsinntekter og kostnader

Inntektsføring skjer etter opptjeningsprinsippet som normalt vil være leveringstidspunktet for varer og tjenester. Kostnader medtas etter sammenstillingsprinsippet, dvs. at kostnader medtas i samme periode som tilhørende inntekter inntektsføres.

Hovedregel for vurdering og klassifisering av eiendeler og gjeld

Eiendeler bestemt til varig eie eller bruk er klassifisert som anleggsmidler. Andre eiendeler er klassifisert som omløpsmidler. Fordringer som skal tilbakebetales innen et år er uansett klassifisert som omløpsmidler. Ved klassifisering av kortsiktig og langsiktig gjeld er analoge kriterier lagt til grunn.

Anleggsmidler vurderes til anskaffelseskost, men nedskrives til virkelig verdi når verdifallet forventes ikke å være forbigående. Anleggsmidler med begrenset økonomisk levetid avskrives planmessig. Langsiktig gjeld balanseføres til nominelt mottatt beløp på etableringstidspunktet.

Omløpsmidler vurderes til laveste av anskaffelseskost og virkelig verdi. Kortsiktig gjeld balanseføres til nominelt mottatt beløp på etableringstidspunktet.

Varige driftsmidler

Varige driftsmidler avskrives over forventet økonomisk levetid. Avskrivningene er som hovedregel fordelt lineært over antatt økonomisk levetid.

Fordringer

Kundefordringer og andre fordringer oppføres til pålydende etter fradrag for avsetning til forventet tap. Avsetning til tap gjøres på grunnlag av en individuell vurdering av de enkelte fordringene. I tillegg gjøres det for øvrige kundefordringer en uspesifisert avsetning for å dekke antatt tap.

Skatt

Skattekostnaden i resultatregnskapet omfatter både periodens betalbare skatt og endring i utsatt skatt. Utsatt skatt er beregnet med 27% på grunnlag av de midlertidige forskjeller som eksisterer mellom regnskapsmessige og skattemessige verdier, samt ligningsmessig underskudd til fremføring ved utgangen av regnskapsåret. Skatteøkende og skattereduserende midlertidige forskjeller som reverserer eller kan reversere i samme periode er utlignet og nettoført.

Note 2 Anleggsmidler

	Bygninger og tomter	Maskiner og anlegg	Sum
+ Tilgang kjøpte anleggsmidler	145 736	429 335	575 071
= Anskaffelseskost 31.12.13	145 736	429 335	575 071
Akkumulerte avskrivninger 31.12.13	7 200	21 400	28 600
= Bokført verdi 31.12.13	138 536	407 935	546 471
Årets ordinære avskrivninger	7 200	21 400	28 600
Økonomisk levetid	20 år	20 år	



Note 3 Lønnskostnader, antall ansatte, godtgjørelser, lån til ansatte m.m.

Lønnskostnader	2013	2012
Lønninger	30 300	0
Arbeidsgiveravgift	1 545	0
Pensjonskostnader	0	0
Andre ytelser	0	0
Sum	31 845	0

Gjennomsnittlig antall årsverk: 0

Ytelser til ledende personer	Styre
Lønn	15.225
Pensjonsutgifter	
Annen godtgjørelse	

Pensjonsforpliktelser

Selskapet er ikke pliktig til å ha tjenstepensjonsordning etter lov om obligatorisk tjenstepensjon. Selskapets pensjonsordninger tilfredsstiller kravene i denne lov.

Revisor

Selskapet har valgt ikke å ha revisor

Note 4 Egenkapital

	Andels innskudd	Overkurs- fond	Fond for vurd.forskjeller	Annen egenkapital	Sum egenkapital
Pr. 01.01.2013	7 000	0	0	157 622	164 622
Årets resultat				15.945	15 945
Pr 31.12.2013	91 000	0	0	173 567	264 567

Det er foretatt en endring av regnskapsprinsipp i 2013. Innbetaling av andels innskudd fra andelshaverne blir bokført som andels innskudd under egenkapitalen.



Note 5 Langsiktig gjeld

Gjeld som forfaller mer enn fem år etter regnskapsårets slutt: 0

Gjeld til kredittinstitusjoner 327.311

Bokført verdi av selskapets pantsatte eiendeler:

Bygninger	kr 138.536
Maskiner og anlegg	kr 407.935
Kundefordringer	kr 5.075

Note 6 Skatt

Årets skattekostnad	2013	2012
Resultatført skatt på ordinært resultat:		
Endring i utsatt skatt / utsatt skattefordel	5 376	0
Skattekostnad ordinært resultat	5 376	0

Betalbar skatt i årets skattekostnad:

Ordinært resultat før skatt	21 321	23 430
Permanente forskjeller	-1 409	0
Endring i midlertidige forskjeller	-63 096	0
Skattepliktig inntekt	-43 184	23 430

Betalbar skatt i balansen:

Sum betalbar skatt i balansen	0	0
--------------------------------------	----------	----------

Skatteeffekten av midlertidige forskjeller og underskudd til fremføring som har gitt opphav til utsatt skatt og utsatte skattefordeler, spesifisert på typer av midlertidige forskjeller:

	2013	2012	Endring
Varige driftsmidler	63 096	0	-63 096
Sum	63 096	0	-63 096
Akkumulert fremførbart underskudd	-43 184	0	43 184
Grunnlag for beregning av utsatt skatt	19 912	0	-19 912
Utsatt skatt / skattefordel (27 % / 28 %)	5 376	0	-5 376